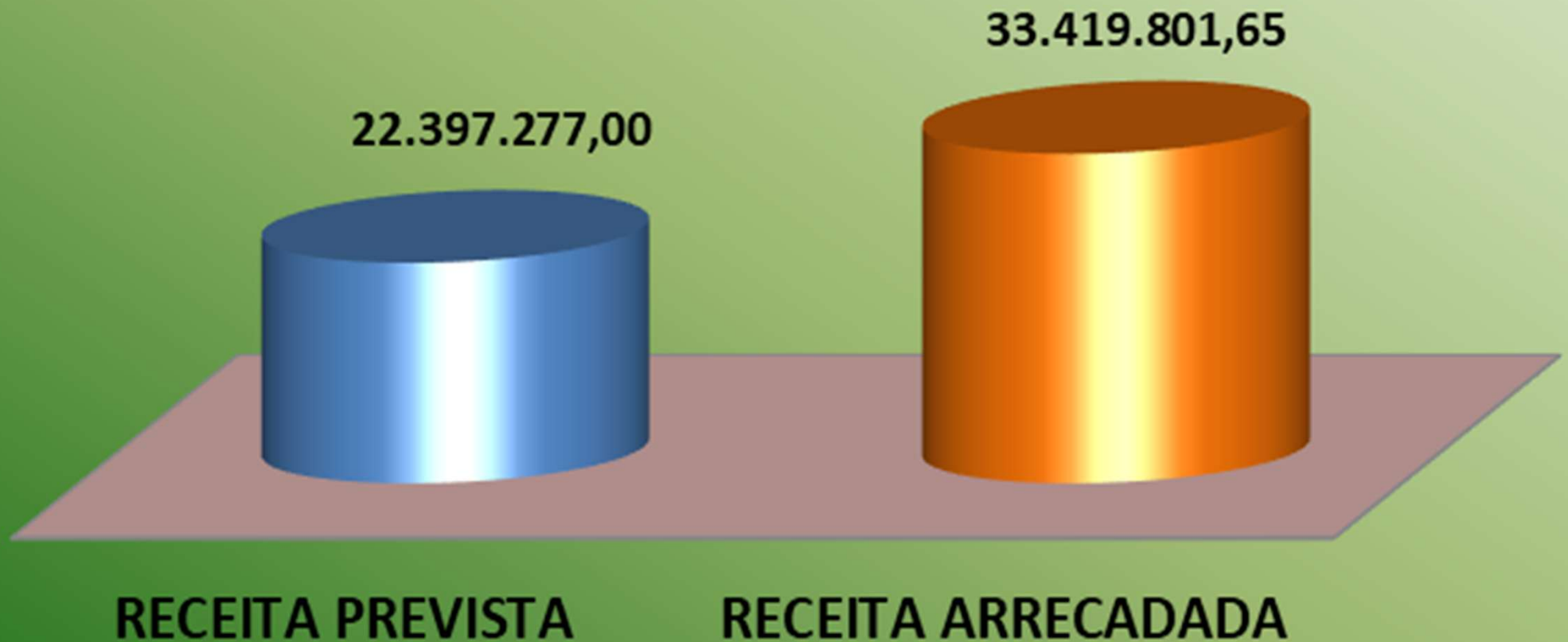


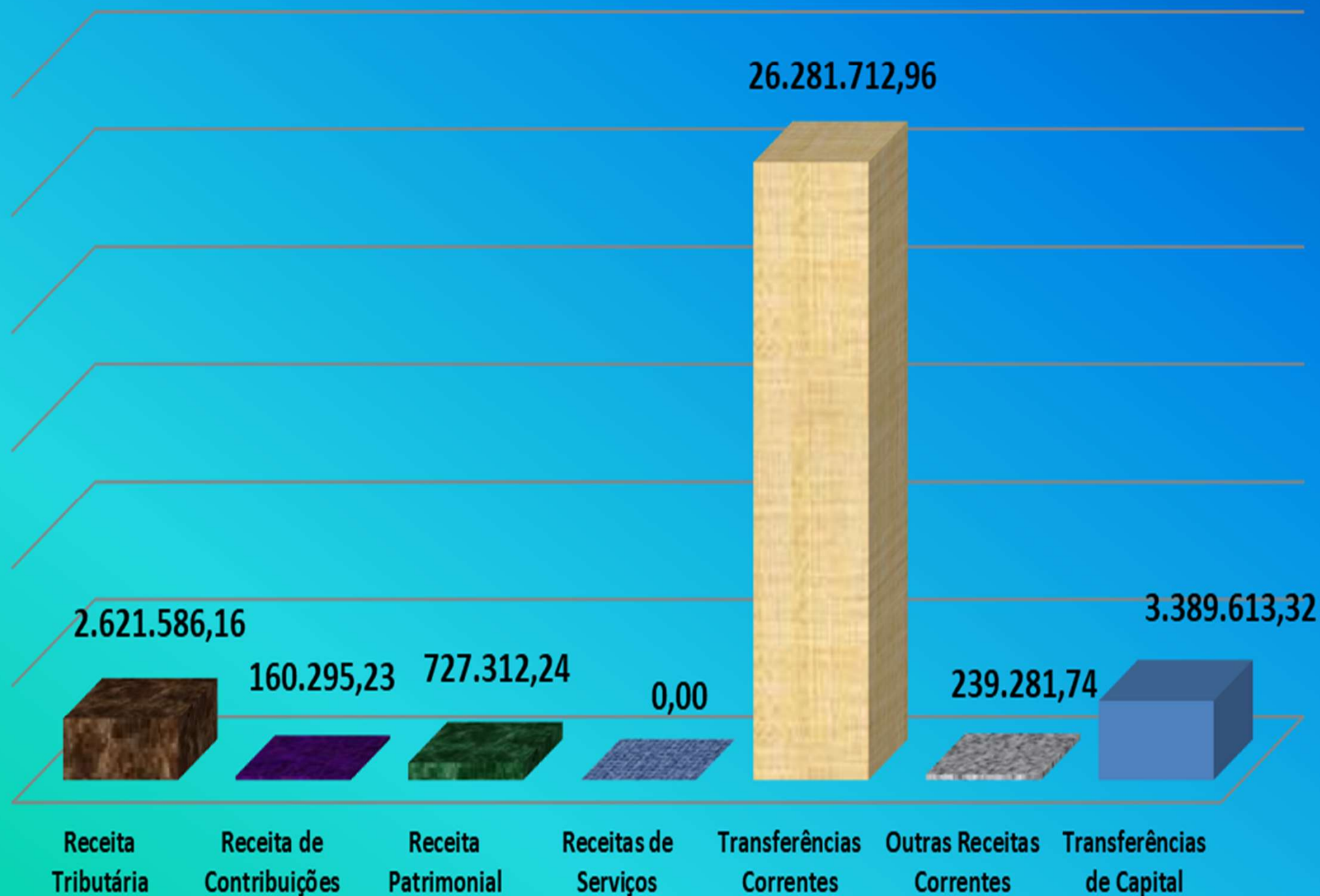
AUDIÊNCIA PÚBLICA

**AValiação DAS METAS FISCAIS
REFERENTE AO SEGUNDO
QUADRIMESTRE
DE 2025**

Meta Fiscal da Receita



RECEITA ARRECADADA



Receitas de Capital: 3.389.613,32

EMENDAS PARA DESPESAS DE CUSTEIO

R\$. 87.000,00 (Aquisição Macadame) Jorge Seif

RECEITAS CAPITAL

R\$. 304.800,00 (Veículo para Transporte Saúde) Amim

R\$. 17.219,95 (Assistência Social)

R\$. 200.000,00 (Pavimentação) Tiago Zilli

R\$. 867.593,37 (Pavimentação de Ruas) Jerry Comper

R\$. 2.000.000,00 (Aquisição de Equipamentos (Patrola,
Retroescavadeira, Escavadeira, Caçamba).....
Convênio Estado

3.084.813,32

0,00

0,00

304.800,00

Alienação de Bens

Operações de Crédito

Convênios União

Convênios Estado

EVOLUÇÃO DE RECEITAS (ATÉ 2º. QUADRIMESTRE)

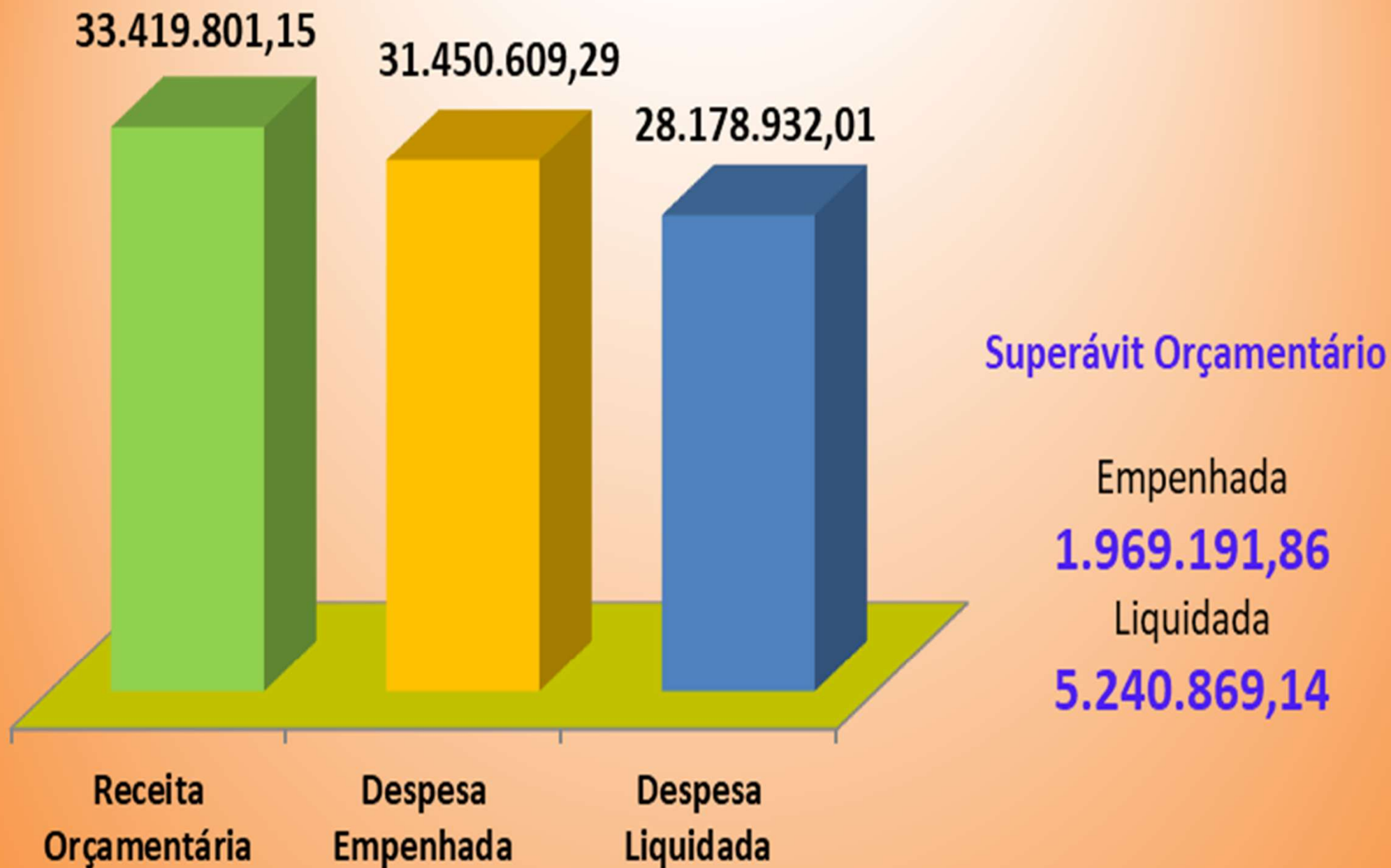
RECEITA	2024	2025	DIFERENÇA
FPM	9.275.760,39	10.029.527,24	753.766,85
ICM	7.968.365,08	8.442.806,19	474.441,11
IPVA	1.250.587,54	1.369.253,94	118.666,40
FUNDEB	4.706.389,88	5.404.052,91	697.663,03
ISS	698.819,86	856.136,41	157.316,55
SUS-UNIÃO	1.816.279,20	2.176.754,80	360.475,60
FNDE	586.345,30	513.969,21	-72.376,09
TOTAL	32.461.894,22	33.419.801,65	957.907,43
CORRENTE	27.943.781,39	30.230.188,33	2.286.406,94

Crescimento Total
2,95%

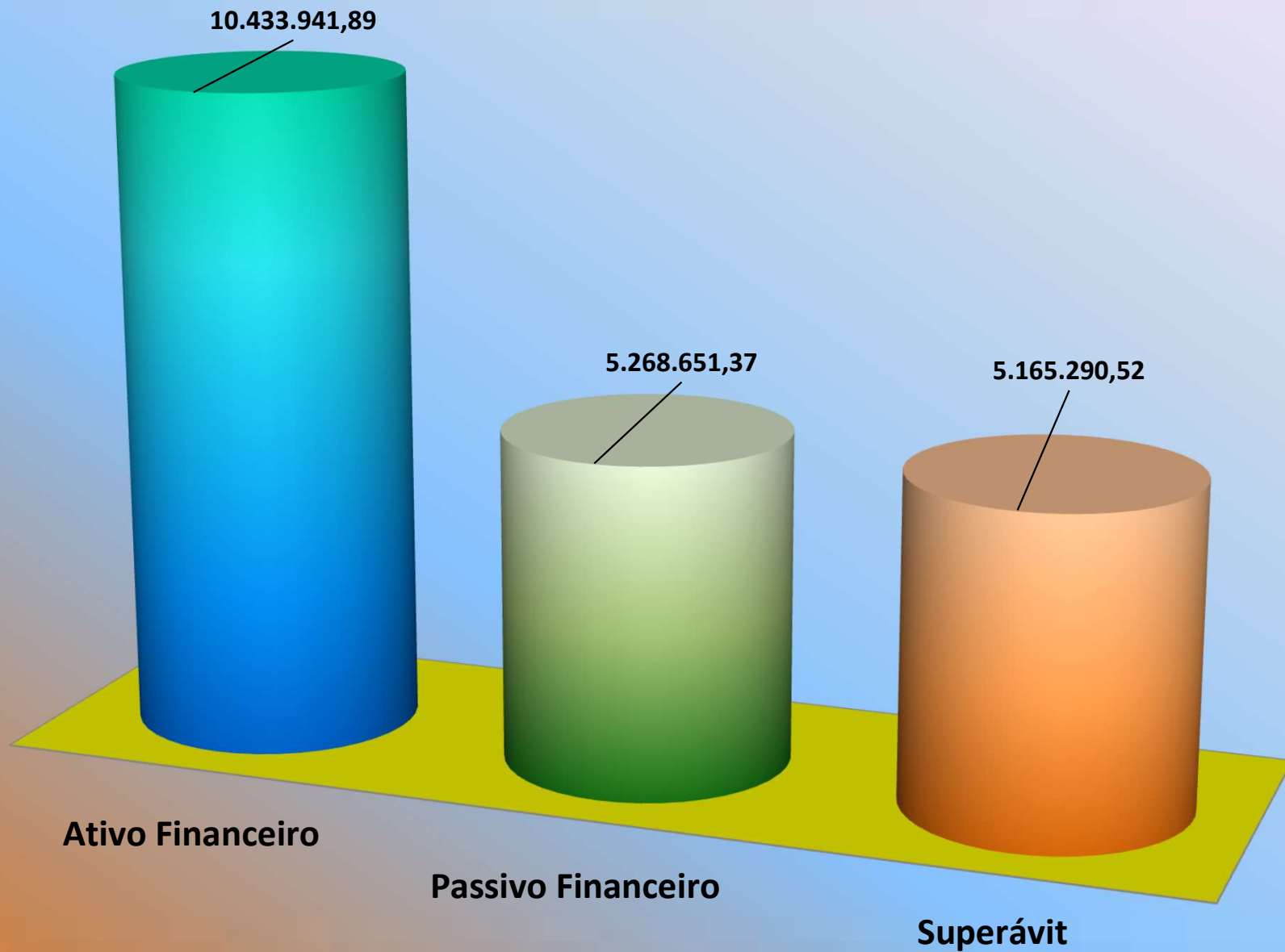
Crescimento Corrente
8,19%

ÓRGÃO	EMPENHADA	LIQUIDADA
CAMARA DE VEREADORES	814.402,56	744.967,84
GABINETE DO PREFEITO	551.088,31	526.088,31
ADMINISTRAÇÃO E FINANÇAS	3.576.721,74	3.418.632,81
EDUCAÇÃO E CULTURA	7.527.555,86	7.122.962,27
ESPORTE E JUVENTUDE	525.902,24	508.818,14
OBRAS E SERVIÇOS URBANOS	7.382.940,45	6.188.108,50
FUNDO DA ASSISTENCIA SOCIAL	739.239,61	692.236,69
FUNDO DA AGRICULTURA	1.708.312,59	1.568.449,55
FUNDO DA SAUDE	8.624.445,93	7.408.667,90
TOTAL GERAL	31.450.609,29	28.178.932,01

SITUAÇÃO ORÇAMENTÁRIA



SITUAÇÃO FINANCEIRA



**Aplicação
SAÚDE**

**Receita de Impostos
22.267.837,46**

**% aplicado
21,95**

**Despesa
7.408.662,90**

**Receita
7.352.968,13**

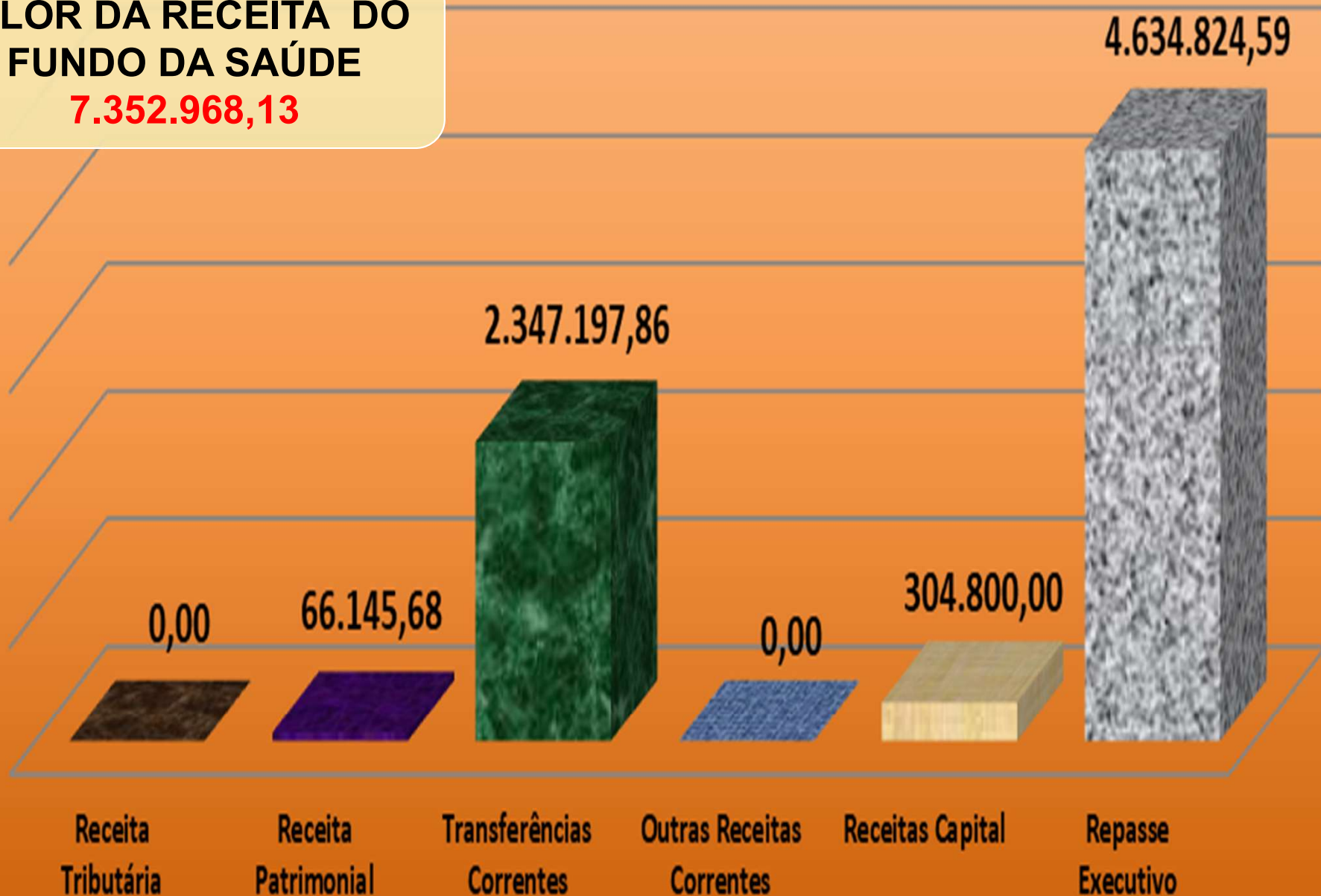
**SUS e Outros
2.718.143,54**

**Própria
4.634.824,59**

INGRESSOS FUNDO DA SAÚDE

**VALOR DA RECEITA DO
FUNDO DA SAÚDE**

7.352.968,13



DADOS/INFORMAÇÕES DE SAÚDE

MEDICAMENTOS

150.935,82

CIS/AMAVI
Consultas/Exames

229.056,91

Folha de Pagamento
Saúde

3.077.807,65

Associação Hospitalar Pomerode

20.020,00

Instituto IMAS

1.469.859,65

Centro de Desintoxicação:

45.100,00

Hospital de Ituporanga

374.284,80

Aplicação EDUCAÇÃO

GANHO DO FUNDEB
1.416.870,79

DESPESA

(Função 12)

7.192.845,00

Fundamental (361)

4.631.054,75

Infantil (365)

2.062.334,16

Alimentação e Nutrição (306)

469.916,09

Ensino Superior (364)

28.640,00

Educação Jovens e Adultos (366)

900,00

% aplicado
Liquidadado
20,18

% aplicado
Empenhado
23,81

FUNDEB

4.886.923,89 (T)

4.285.531,40 (M)

Dedução

3.987.182,12

Retorno

5.404.052,91

% aplicado
73,09

APURAÇÃO DAS DESPESAS PARA FINS DE LIMITE MÍNIMO CONSTITUCIONAL

Receita de impostos.....	22.903.142,90 precisa gastar	5.725.785,73
22 - TOTAL DAS DESPESAS DE MDE CUSTEADAS COM RECURSOS DE IMPOSTOS	(+)	1.301.781,27	
23 - TOTAL DAS RECEITAS TRANSFERIDAS AO FUNDEB	(+)	3.987.182,12	
24 - <u>(-)</u> RECEITAS DO FUNDEB NÃO UTILIZADAS NO EXERCÍCIO, EM VALOR SUPERIOR A 10%	(-)	664.883,81	
.....			= 4.624.079,58 <u>.....</u> (20,18%)

PESSOAL

Receita Corrente Líquida:

43.697.983,60

Gasto do Executivo:

17.489.279,29

Gasto do Legislativo:

797.298,46



PNAE
120.526,00


Agricultura
Familiar
165.930,98

137,68 %

MERENDA ESCOLAR

FORNECEDORES	
JJJ Importação e Exportação Ltda	74.060,05
GC Distribuidora Ltda	69.692,14
BR Comércio de Carnes	108.484,25
AGAPE Distribuidora Ltda	31.9840,62
KI Comércio	17.666,15
Amoras Frontinenses Ltda	2.241,90
Lucas Defrein	9.898,34
Augustinho Senem	18.097,83
Hercolis Bernadino	31.777,01
Erison Eger	25.162,52
Sílvio Farias	15.352,10
Ismael Hinglaus	3.725,12
Coop. da Agric. Fam. do Alto Vale do Itajaí	61.918,06
TOTAL GERAL	469.916,09

Serviços Assistenciais

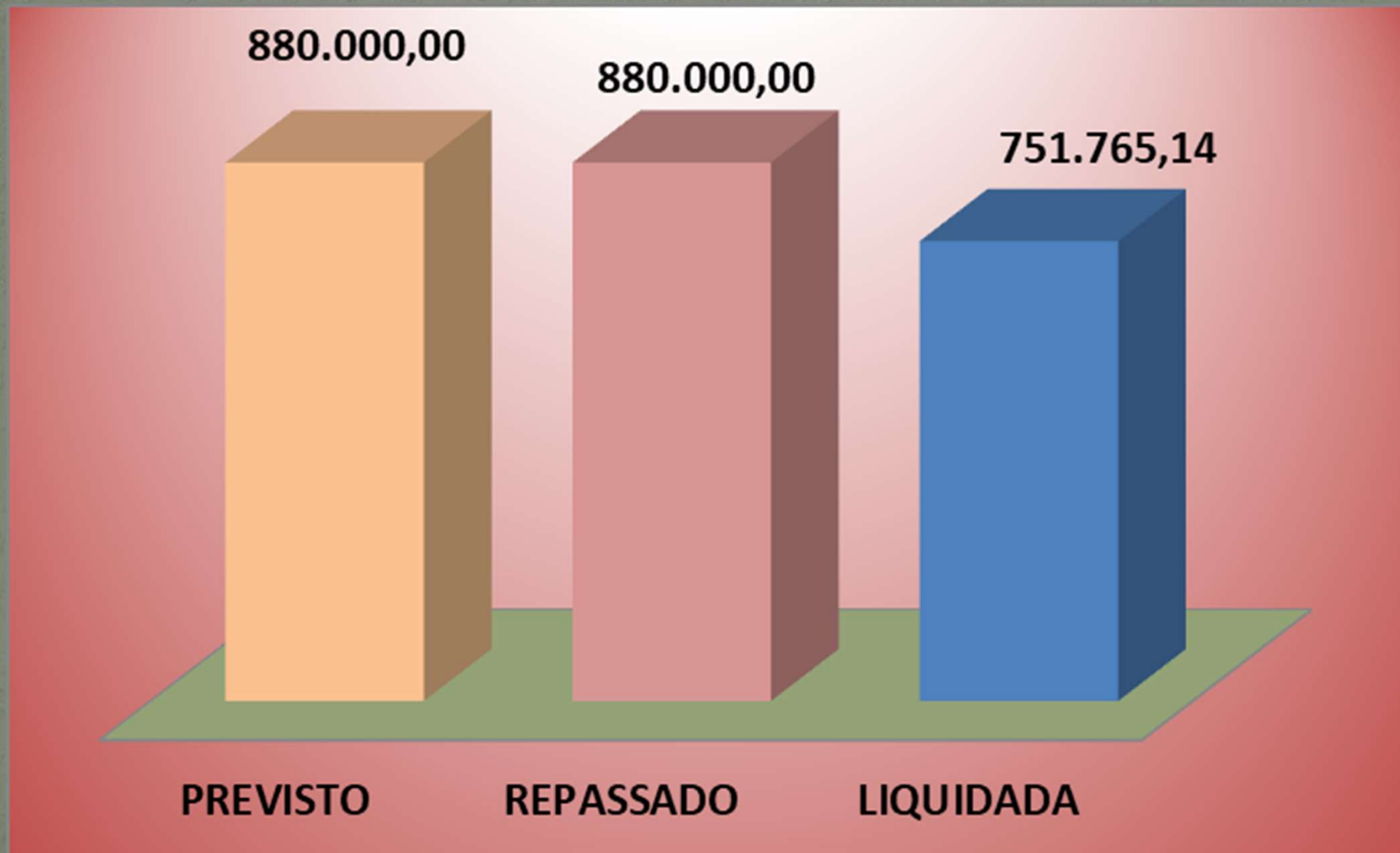


ACOLHIDOS NO AMA

06 acolhidos

Atualmente é pago o valor mensal de R\$. 19.025,12

Execução Orçamentária da Câmara



ACOMPANHAMENTO GASTOS PESSOAL E FUNDEB

MÊS	RECEITA CORRENTE LÍQUIDA	GASTO PESSOAL	RECEITA FUNDEB	GASTO MAGISTÉRIO
JAN	3.265.998,66	1.072.167,55	723.001,29	335.772,86
FEV	3.875.991,81	1.352.496,26	696.635,66	482.757,42
MAR	3.464.566,26	1.466.300,98	749.510,89	548.693,16
ABR	3.513.259,95	1.435.496,28	697.220,03	567.104,94
MAI	4.006.562,89	1.467.628,29	561.315,53	573.734,31
JUN	4.132.100,20	1.502.058,59	693.873,58	595.849,85
JUL	3.944.495,54	1.495.135,73	619.741,97	585.959,08
AGO	3.551.605,02	1.501.542,13	662.753,96	595.659,78
13º	Projetado	12.233.894,63	Projetado	4.642.659,02
TOTAL	29.754.580,33	11.292.825,81	5.404.052,91	4.285.531,40
%	37,95		73,09	
	Com 13º Proporcional	41,12	Com 13º Proporc.	85,91
	Gasto de Pessoal Ultimos 12 meses	40,02	Saldo FUNDEB	1.675.650,00



COMO ESTÃO OS ÍNDICES AO FINAL DO 2º QUADRIMESTRE DE 2025?

PESSOAL DO EXECUTIVO >>>> 40,02%

PESSOAL DO LEGISLATIVO >>>> 1,82%

SAÚDE >>>> 21,95%

EDUCAÇÃO >>>> 20,18%

FUNDEB >>>> 73,09%

SUPERÁVIT ORÇAMENTÁRIO >>>> 5.240.869,14

SUPERÁVIT FINANCEIRO >>>> 5.165.290,52

**A ADMINISTRAÇÃO
MUNICIPAL
AGRADECE A PRESENÇA DE
TODOS**

PETROLANDIA, 22/09/2025