



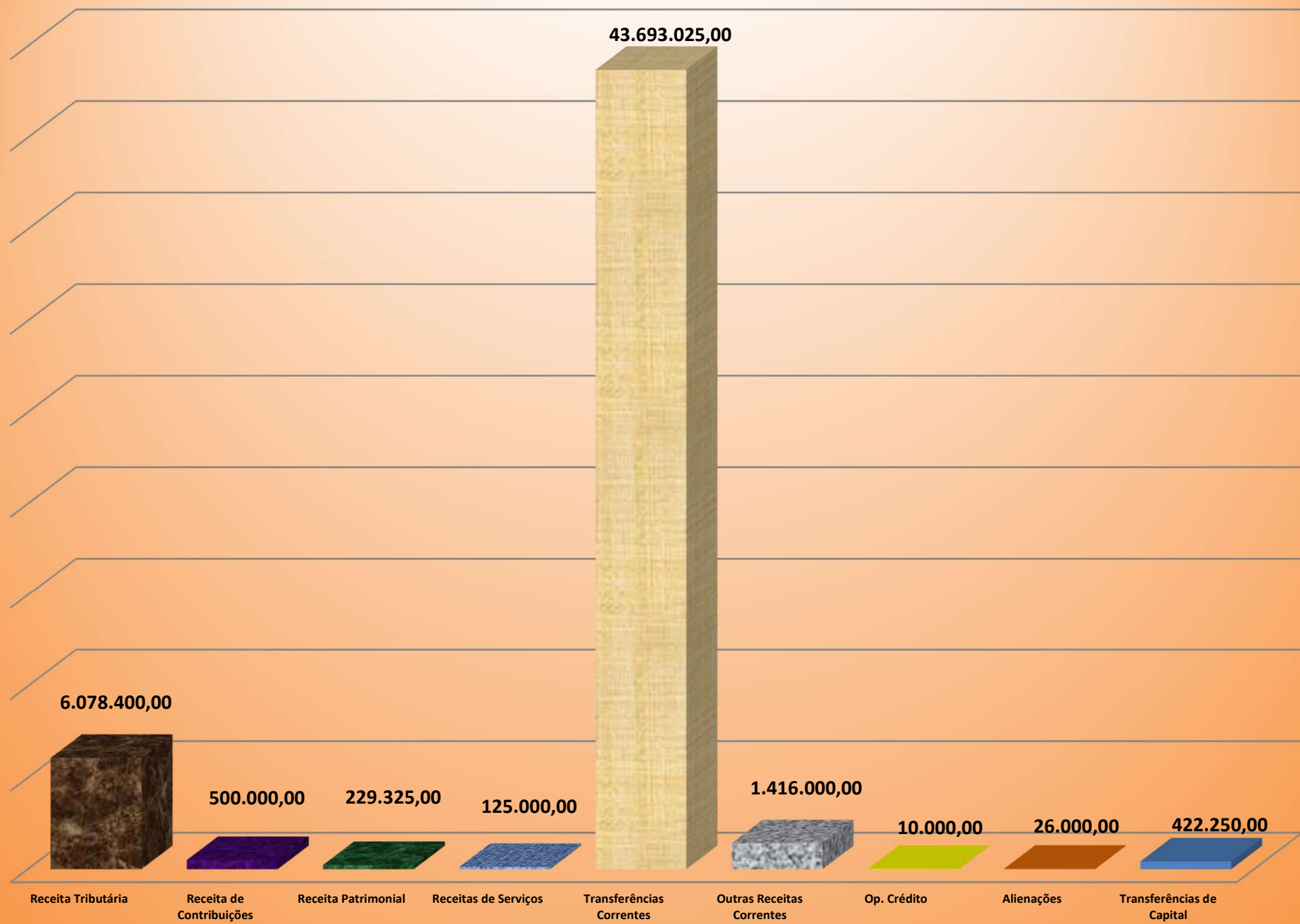
LOA

LEI ORÇAMENTÁRIA ANUAL

APRESENTAÇÃO DA PROPOSTA PARA 2026

FONTES DE RECEITA	VALOR 2026	PARTICIPAÇÃO RELATIVA (%)
RECEITAS CORRENTES	52.041.750,00	99,13
Receita Tributária	6.078.400,00	11,58
Receita de Contribuições	500.000,00	0,95
Receita Patrimonial	229.325,00	0,44
Receita de Serviços	125.000,00	0,24
Transferências Correntes	43.693.025,00	83,22
Outras Receitas Correntes	1.416.000,00	2,70
RECEITAS DE CAPITAL	458.250,00	0,87
Operações de Crédito	10.000,00	0,02
Alienação de Bens	26.000,00	0,05
Transferências de Capital	422.250,00	0,80
TOTAL GERAL	52.500.000,00	100,00

RECEITA PREVISTA PARA 2026



DEMONSTRATIVO DAS RECEITAS

I - RECEITAS CORRENTES			52.041.750,00
I.1	RECEITAS TRIBUTÁRIAS		6.078,400,00
I.1.1	Prefeitura Municipal	6.053.750,00	
I.1.2	Fundo Municipal de Saúde	24.650,00	
I.2	RECEITA DE CONTRIBUIÇÕES		500.000,00
I.3	RECEITA PATRIMONIAL		229.325,00
I.3.1	Prefeitura Municipal	172.575,00	
I.3.2	Fundo Municipal de Saúde	44.450,00	
I.3.4	Fundação Municipal do Meio Ambiente	200,00	
I.3.5	Fundo da Assistência Social	12.100,00	
I.4	RECEITA AGROPECUÁRIA		0,00
I.5	RECEITA DE SERVIÇOS		125.000,00
I.5.1	Prefeitura Municipal	125.000,00	
I.6	TRANSFERÊNCIAS CORRENTES		43.696.025,00
I.6.1	Prefeitura Municipal	40.770.175,00	
I.6.2	Fundo Municipal de Saúde	2.625.350,00	
I.6.4	Fundação Municipal do Meio Ambiente	2.500,00	
I.6.5	Fundo da Assistência Social	295.000,00	
I.7	OUTRAS RECEITAS CORRENTES		1.416.000,00
I.7.1	Prefeitura Municipal	1.416.000,00	
2 – RECEITAS DE CAPITAL			458.250,00
2.1	OPERAÇÕES DE CRÉDITO		10.000,00
2.2	ALIENAÇÃO DE BENS		26.000,00
2.2.1	Prefeitura Municipal	21.000,00	
2.2.2	Fundo Municipal de Saúde	5.000,00	
2.3	TRANSFERÊNCIAS DE CAPITAL		422.250,00
2.3.1	Prefeitura Municipal	309.500,00	
2.3.2	Fundo Municipal de Saúde	85.500,00	
2.3.4	Fundação Municipal do Meio Ambiente	2.500,00	
2.3.5	Fundo da Assistência Social	24.750,00	
TOTAL GERAL.....			52.500.000,00

UNIDADES ORÇAMENTÁRIAS	VALOR	PARTIC. RELAT.
01.01 – Câmara Municipal	2.900.000,00	5,52
02.01 – Gabinete do Prefeito	666.945,00	1,27
03.01 – Administração e Finanças	6.305.375,00	12,01
04.01 Secretaria de Cultura	300.500,00	0,57
05.01 – Educação e Cultura	15.030.345,00	28,63
06.01 – Secretaria de Desenvolvimento Agropecuário	1.767.500,00	3,37
07.01 – Secretaria de Obras	8.777.685,00	16,72
08.01 – Secretaria de Obras e Serviços Urbanos	1.081.250,00	2,06
10.01 – Fundo Municipal de Saúde	13.109.950,00	24,97
14.01 – Fundo Municipal de Assistência Social	1.309.350,00	2,49
15.01 – Fundação Municipal do Meio Ambiente	270.100,00	0,51
17.01 – Secretaria de Indústria e Comércio	214.000,00	0,41
18.01 – Secretaria de Turismo de Meio Ambiente	215.000,00	0,41
19.01 – Secretaria de Desporto e Lazer	502.000,00	0,96
90.99 – Reserva de Contingência	50.000,00	0,10
TOTAL GERAL	52.500.000,00	100,00

II – CLASSIFICAÇÃO POR FUNÇÃO

01 – Legislativa	R\$.	2.900.000,00
04 – Administração	R\$.	5.033.420,00
06 – Segurança Pública.....	R\$.	228.250,00
08 – Assistência Social	R\$.	1.764.550,00
10 – Saúde	R\$.	13.109.950,00
12 – Educação	R\$.	15.030.345,00
13 – Cultura	R\$.	300.500,00
15 – Urbanismo	R\$.	401.000,00
16 – Habitação	R\$.	73.700,00
17 – Saneamento	R\$.	41.500,00
18 – Gestão Ambiental	R\$.	270.100,00
20 – Agricultura	R\$.	1.767.500,00
22 – Indústria	R\$.	107.000,00
23 – Comércio e Serviços	R\$.	322.000,00
24 – Comunicações	R\$.	30.000,00
25 – Energia	R\$.	504.500,00
26 – Transportes	R\$.	8.777.685,00
27 – Desporto e Lazer	R\$.	502.000,00
28 – Encargos Especiais	R\$.	1.286.000,00
99 – Reserva de Contingência	R\$.	50.000,00
SOMA.	R\$.	52.500.000,00

IV – CLASSIFICAÇÃO SEGUNDO A NATUREZA

DESPESAS CORRENTES	R\$. 48.653,600,00
3.1.00.00 – Pessoal e Encargos Sociais	R\$. 25.144.085,88
3.2.00.00 – Juros e Encargos da Dívida	R\$. 60.000,00
3.3.00.00 – Outras Despesas Correntes	R\$. 23.449.514,12
DESPESAS DE CAPITAL	R\$. 3.796.400,00
4.4.00.00 – Investimentos	R\$. 3.436.400,00
4.5.00.00 – Inversões Financeiras	R\$. 0,00
4.6.00.00 – Amortização da Dívida	R\$. 360.000,00
9.9.99.99 – Reserva de Contingência	<u>R\$. 50.000,00</u>
SOMA.	R\$. 52.500.000,00

III – CLASSIFICAÇÃO POR PROGRAMA

1101 – Processo Legislativo	R\$.	2.900.000,00
1201 – Gestão Administrativa Superior.....	R\$.	666.945,00
1301 – Administração Geral.....	R\$.	4.460.475,00
1303 – Serviços de comunicação.....	R\$.	30.000,00
1401 – Saúde para Todos	R\$.	13.109.950,00
1402 – Assistência Social	R\$.	1.309.350,00
1403 – Infância e Juventude.....	R\$.	455.200,00
1404 – Moradia ao alcance <u>de Todos</u>	R\$.	73.700,00
1501 – Criança na Escola	R\$.	15.030.345,00
1502 – Esporte é Vida	R\$.	502.000,00
1503 – Vidal Ramos Cultura e Turismo	R\$.	515.500,00
1504 – Educação Ecológica	R\$.	270.100,00
1601 – Pequeno Produtor Assistido	R\$.	1.767.500,00
1701 – Estradas Vicinais	R\$.	8.777.685,00
1702 – Urbanização de Vias e Infraestrutura Urbana	R\$.	1.081.250,00
1703 – indústria, Comércio e Serviços	R\$.	214.000,00
0000 – Encargos Especiais	R\$.	1.286.000,00
9099 – Reserva de Contingência	R\$.	50.000,00
SOMA. . . <u>.....</u>	R\$.	52.500.000,00

01 – Câmara Municipal
01 – Câmara Municipal
01 – LEGISLATIVA
031 – Ação Legislativa
1101 – Processo Legislativo
2001 – Manutenção da Câmara Municipal

MODALIDADE	VALOR PREVISTO
3.1.71.00.00.00.00.00 – Transferência a Consórcios Públicos	2.000,00
3.1.90.00.00.00.00.00 – Aplicações Diretas	925.000,00
3.3.50.00.00.00.00.00 – <u>Transf.</u> Instituições Privadas sem Fins Lucrativos	80.000,00
3.3.71.00.00.00.00.00 – Transferência a Consórcios Públicos	3.000,00
3.3.90.00.00.00.00.00 – Aplicações Diretas	650.000,00
3.3.93.00.00.00.00.00 – Aplicações Diretas Decorrentes de Oper. Entre Órgãos	3.000,00
4.4.50.00.00.00.00.00 – <u>Transf.</u> Instituições Privadas sem Fins Lucrativos	1.000,00
4.4.71.00.00.00.00.00 – Transferência a Consórcios Públicos	3.000,00
4.4.90.00.00.00.00.00 – Aplicações Diretas	1.233.000,00
TOTAL GERAL	2.900.000,00

QUADRO nº. 8 QUADRO DEMONSTRATIVO DOS RECURSOS VINCULADOS AO ENSINO**1. BASE DE CÁLCULO DA ORIGEM DOS RECURSOS****PREVISÃO PARA 2026****RECEITAS ORIUNDAS DE IMPOSTOS – ESPECIFICAÇÃO****RECEITAS DE IMPOSTOS****5.563.250,00**

1.1 – IPTU

408.250,00

1.2 – ITBI

403.000,00

1.3 – ISS

3.522.000,00

1.4 – IRRF

1.150.000,00

RECEITAS DE TRANSFERÊNCIAS**38.948.750,00**

2.1 – FPM

17.350.000,00

2.2 – ITR

45.000,00

2.3 – ICMS

19.712.500,00

2.4 – IPVA

1.641.250,00

2.5 – IPI – EXPORTAÇÃO

200.000,00

RECEITA BRUTA DE IMPOSTOS E TRANSFERÊNCIAS**44.512.000,00****CONTRIBUIÇÃO AO FUNDEB****7.469.750,00****RECEITA LÍQUIDA DE IMPOSTOS****37.042.250,00****3. EXIGÊNCIA LEGAL PARA APLICAÇÃO****PREVISÃO PARA 2026**

3.1 – 25% das Receita de Impostos

11.128.000,00

TOTAL**11.128.000,00****4. – PREVISÃO DE ACORDO COM O ORÇAMENTO**

4.1 – Despesas vinculadas a Fonte MDE

5.950.000,00

4.2 – Dedução FUNDEB

7.469.750,00

TOTAL**13.419.750,00****PERCENTUAL PREVISTO PELO ORÇAMENTO****30,16**

QUADRO DEMONSTRATIVO DOS RECURSOS VINCULADOS A SAÚDE	
1. BASE DE CÁLCULO DA ORIGEM DOS RECURSOS	PREVISÃO PARA 2025
RECEITAS ORIUNDAS DE IMPOSTOS – ESPECIFICAÇÃO	
RECEITAS DE IMPOSTOS	5.563.250,00
1.1 – IPTU	408.250,00
1.2 – ITBI	403.000,00
1.3 – ISS	3.522.000,00
1.4 – IRRF	1.150.000,00
RECEITAS DE TRANSFERÊNCIAS	38.948.750,00
2.1 – FPM	15.750.000,00
2.2 – ITR	45.000,00
2.3 – ICMS	19.712.500,00
2.4 – IPVA	1.641.250,00
2.5 – IPI – EXPORTAÇÃO	200.000,00
RECEITA BRUTA DE IMPOSTOS E TRANSFERÊNCIAS	42.912.000,00

2. APLICAÇÃO	EXIGÊNCIA LEGAL	FIXADA PARA 2025
2.1. Recursos Ordinários para Ações de Saúde Básica	6.436.800,00	10.330.000,00
PERCENTUAL PREVISTO PELO ORÇAMENTO		24,07

QUADRO DEMOSNTRATIVO DA EVOLUÇÃO DAS R.C.L E DESPESAS COM PESSOAL

ESPECIFICAÇÃO DAS RCL	FIXADA	DESPESA COM PESSOAL	FIXADA
	2026		2026
Receita Tributária	6.078.400,00	PODER LEGISLATIVO	
Receita de Contribuições	500.000,00	Pessoal Ativo	927.000,00
Receita Patrimonial	229.325,00	Pessoal Inativo e Pens.	0,00
Receita Agropecuária	0,00	Outras Despesas de Pessoal	0,00
Receita de Serviços	125.000,00	(Art. 18, § 1º. Da LRF)	0,00
Transferências Correntes	43.693.025,00	(-) Despesas não computadas	0,00
Outras Receitas Correntes	1.416.000,00		
		SOMA	927.000,00
		PODER EXECUTIVO	
		Pessoal Ativo	23.240.085,88
		Pessoal Inativo e Pens.	220.000,00
		Outras despesas (Art.18)	
(-) Emendas Parlamentares	860.000,00	(-) Indenizações por demissão.	
		(-) Despesas não computadas	
		SOMA	23.460.085,88
TOTAIS	51.181.750,00	TOTAIS	24.387.085,88
% DE COMPROMETIMENTO DAS RCL C/DP. LEGISLATIVO			1,81
% DE COMPROMETIMENTO DAS RCL C/DP. EXECUTIVO			45,84
% DE COMPROMETIMENTO DAS RCL C/DP. TOTAL			47,65

ACOMPANHAMENTO GASTOS PESSOAL E FUNDEB

EXERCÍCIO DE 2025

MÊS	RECEITA CORRENTE LÍQUIDA	GASTO PESSOAL	RECEITA FUNDEB	GASTO MAGISTÉRIO
JAN	3.502.069,33	1.499.620,27	527.299,27	400.015,78
FEV	3.928.218,76	1.505.643,55	565.553,95	398.809,38
MAR	3.704.619,86	1.584.325,55	521.353,50	472.329,43
ABR	4.124.255,91	1.679.077,14	537.156,44	481.343,70
MAI	3.799.001,17	1.577.770,86	546.185,46	441.000,31
JUN	4.184.816,00	1.527.756,68	554.855,10	544.639,84
JUL	4.184.560,53	1.769.326,73	487.668,63	460.160,96
AGO	3.863.928,17	1.629.756,93	521.618,16	465.764,15
SET	4.072.702,31	1.669.012,47	509.877,68	453.517,43
OUT	3.735.645,69	1.646.114,73	530.406,54	586.452,82
13º	Projetado	17.429.105,32	Projetado	5.096.036,62
TOTAL	39.099.817,73	16.088.404,91	5.301.974,73	4.704.033,80
%	41,15		88,72	
	Com 13º Proporcional	44,58	Com 13º Proporc.	96,12
	Gasto de Pessoal Ultimos 12 meses	43,62	Saldo FUNDEB	966.674,82
			Perda Fundeb	409.104,73

DO RESULTADO PRIMÁRIO E NOMINAL

ESPECIFICAÇÃO	EXERCÍCIO
	2026
1. RECEITA TOTAL	52.500.000,00
RECEITA PRIMÁRIA (I)	52.295.675,00
2. DESPESA TOTAL	52.500.000,00
DESPESA PRIMÁRIA II	52.030.000,00
RESULTADO PRIMÁRIO I – II	420.000,00

RESULTADO NOMINAL

ESPECIFICAÇÃO	EXERCÍCIO
	2026
I. <u>Divida</u> Consolidada Liquida (Prevista 2025)	- 1.500.000,00
II. <u>Divida</u> Consolidada Liquida (Prevista 2026)	- 1.600.000,00
RESULTADO NOMINA II – I	- 100.000,00

QUADRO DEMONSTRATIVO DA COMPOSIÇÃO DO ATIVO FINANCEIRO	
ESPECIFICAÇÃO	SALDO EM
	30/09/2025
Bancos Conta Movimento	11.038.214,56
Banco Aplicações Financeiras	2.069.312,56
SOMA	13.107.527,12
Fundo Municipal da Infância e Adolescência	7.632,59
Fundo Rotativo Habitacional de Vidal Ramos	518,16
Fundo Municipal de Saúde	1.831.676,93
Fundo Municipal da Agricultura	44.886,66
Fundo Municipal da Assistência Social	357.193,02
Fundação Municipal do Meio Ambiente – FUNDEMA	554.358,20
Câmara de Vereadores	234.028,35
SOMA	3.030.293,91
TOTAL GERAL	16.137.821,03

QUADRO DEMONSTRATIVO DA DÍVIDA FLUTUANTE	
ESPECIFICAÇÃO	SALDO EM 30/09/2025
Restos a Pagar	9.576,00
Despesas Empenhadas a Pagar	7.883.725,15
Depósitos de Diversas Origens	486.025,41
TOTAL GERAL	8.379.326,56

III Prêmio



Qualidade da Informação Contábil e Fiscal

Incentivando e reconhecendo as boas práticas

Patrocínio



BANCO MUNDIAL
BANK FOR INTERNATIONAL COOPERATION

Idealização e realização



TESOURO NACIONAL

MINISTÉRIO DA FAZENDA

GOVERNO FEDERAL
BRASIL
UNIO E RECONSTRUÇÃO

Desempenho superior ou igual a 95% do total.

A_{icf}

100% 100%

95% 95%

85% 85%

75% 75%

65% 65%

0% 0%

Desempenho superior ou igual a 75% e inferior a 85% do total.

C_{icf}

B_{icf}

Desempenho superior ou igual a 85% e inferior a 95% do total.




D_{icf}

Desempenho superior ou igual a 65% e inferior a 75% do total.

Desempenho inferior a 65% do total.

E_{icf}

0% 0%





**A ADMINISTRAÇÃO
MUNICIPAL
AGRADECE A
PRESENÇA DE TODOS**

VIDAL RAMOS, 10/11/2025