



LOA

LEI ORÇAMENTÁRIA ANUAL

APRESENTAÇÃO DA PROPOSTA PARA 2026

FONTES DE RECEITA	VALOR 2026	PARTICIPAÇÃO RELATIVA (%)
RECEITAS CORRENTES	48.230.500,00	99,44
Receita Tributária	4.294.000,00	8,85
Receita de Contribuições	204.000,00	0,42
Receita Patrimonial	295.200,00	0,61
Receita de Serviços	12.000,00	0,02
Transferências Correntes	42.131.800,00	86,87
Outras Receitas Correntes	1.293.500,00	2,67
RECEITAS DE CAPITAL	269.500,0	0,56
Operações de Crédito	14.000,00	0,03
Alienação de Bens	27.000,00	0,06
Transferências de Capital	223.500,00	0,46
TOTAL GERAL	48.500.000,00	100,00

DEMONSTRATIVO DAS RECEITAS			
1 - RECEITAS CORRENTES			48.230.500,00
1.1	RECEITAS TRIBUTÁRIAS		4.294.000,00
1.1.1	Prefeitura Municipal	4.278.000,00	
1.1.2	Fundo Municipal de Saúde	16.000,00	
1.2	RECEITA DE CONTRIBUIÇÕES		204.000,00
1.3	RECEITA PATRIMONIAL		295.200,00
1.3.1	Prefeitura Municipal	239.200,00	
1.3.2	Fundo Municipal de Saúde	33.000,00	
1.3.3	Fundo Municipal da Agricultura	5.000,00	
1.3.4	Fundo da Assistência Social	18.000,00	
1.4	RECEITA AGROPECUÁRIA		0,00
1.5	RECEITA DE SERVIÇOS		12.000,00
1.5.1	Prefeitura Municipal	12.000,00	
1.6	TRANSFERÊNCIAS CORRENTES		42.131.800,00
1.6.1	Prefeitura Municipal	37.948.300,00	
1.6.2	Fundo Municipal de Saúde	3.794.500,00	
1.6.3	Fundo Municipal da Agricultura	14.500,00	
1.6.4	Fundo da Assistência Social	374.500,00	
1.7	OUTRAS RECEITAS CORRNTES		1.293.500,00
1.7.1	Prefeitura Municipal	1.293.500,00	
2 – RECEITAS DE CAPITAL			269.500,00
2.1	OPERAÇÕES DE CRÉDITO		14.000,00
2.2	ALIENAÇÃO DE BENS		32.000,00
2.2.1	Prefeitura Municipal	27.000,00	
2.2.2	Fundo Municipal de Saúde	5.000,00	
2.3	TRANSFERÊNCIAS DE CAPITAL		223.500,00
2.3.1	Prefeitura Municipal	164.500,00	
2.3.2	Fundo Municipal de Saúde	34.000,00	
2.3.3	Fundo Municipal da Agricultura	7.000,00	
2.3.4	Fundo da Assistência Social	18.000,00	
TOTAL GERAL			48.500.000,00



I - CLASSIFICAÇÃO INSTITUCIONAL

01.00 – Câmara Municipal	R\$.	1.700.000,00
02.00 – Gabinete do Prefeito e Vice	R\$.	550.000,00
03.00 – Secretaria de Adm., Planejamento e Finanças.	R\$.	8.556.000,00
04.00 – Secretaria de Educação e Cultura	R\$.	13.701.500,00
05.00 – Secretaria da Juventude, Esp. e Turismo	R\$.	978.000,00
07.00 – Secretaria de Transp. Obras e Serv. Urbanos ...	R\$.	8.055.000,00
09.00 – Fundo Municipal de Agricultura	R\$.	2.546.500,00
12.00 – Fundo Municipal de Saúde	R\$.	10.882.500,00
14.00 – Fundo Municipal de Assistência Social	R\$.	<u>1.530.500,00</u>
TOTAL GERAL.	R\$.	48.500.000,00

III – CLASSIFICAÇÃO POR PROGRAMA

0101 – Processo Legislativo	R\$.	1.700.000,00
0201 – Gestão Administrativa Superior.....	R\$.	550.000,00
0301 – Administração Geral.....	R\$.	6.529.000,00
0304 – Serviços de Comunicação.....	R\$.	20.000,00
0401 – Saúde para Todos	R\$.	10.882.500,00
0402 – Assistência Social	R\$.	1.530.500,00
0403 – Menor Assistido	R\$.	339.000,00
0404 – Moradia ao alcance <u>de Todos</u>	R\$.	44.000,00
0501 – Criança na Escola	R\$.	13.582.500,00
0502 – Esporte é Vida	R\$.	782.000,00
0504 – Petrolândia, Ecologia, Cultura e Turismo	R\$.	315.000,00
0601 – Pequeno Produtor Assistido	R\$.	2.546.500,00
0701 – Urbanização de Vias e <u>Infr.</u> Urbana	R\$.	542.000,00
0702 – Estradas <u>Vicinais</u>	R\$.	7.375.000,00
0703 – Indústria, Comércio e Serviços	R\$.	138.000,00
0000 – Encargos Especiais	R\$.	1.599.000,00
9099 – Reserva de Contingência	R\$.	<u>25.000,00</u>
SOMA.	R\$.	48.500.000,00

II – CLASSIFICAÇÃO POR FUNÇÃO

01 – Legislativa	R\$.	1.700.000,00
04 – Administração	R\$.	6.963.000,00
06 – Segurança Pública.....	R\$.	214.000,00
08 – Assistência Social	R\$.	1.869.500,00
10 – Saúde	R\$.	10.882.500,00
12 – Educação	R\$.	13.582.500,00
13 – Cultura	R\$.	119.000,00
15 – Urbanismo	R\$.	422.000,00
16 – Habitação	R\$.	44.000,00
17- Saneamento	R\$	7.000,00
20 – Agricultura	R\$.	2.546.500,00
22 – Indústria	R\$.	94.000,00
23 – Comércio e Serviços	R\$.	275.000,00
26 – Transportes	R\$.	7.375.000,00
27 – Desporto e Lazer	R\$.	782.000,00
28 – Encargos Especiais	R\$.	1.599.000,00
99 – Reserva de Contingência	R\$.	<u>25.000,00</u>
SOMA.	R\$.	48.500.000,00

IV – CLASSIFICAÇÃO SEGUNDO A NATUREZA

DESPESAS CORRENTES	R\$.	46.676.000,00
3.1.00.00 – Pessoal e Encargos Sociais	R\$.	23.556.640,88
3.2.00.00 – Juros e Encargos da Dívida	R\$.	50.000,00
3.3.00.00 – Outras Despesas Correntes	R\$.	23.069.359,12
DESPESAS DE CAPITAL	R\$.	1.799.000,00
4.4.00.00 – Investimentos	R\$.	1.649.000,00
4.5.00.00 – Inversões Financeiras	R\$.	0,00
4.6.00.00 – Amortização da Dívida	R\$.	150.000,00
9.9.99.99 – Reserva de Contingência	R\$.	<u>25.000,00</u>
SOMA.	R\$.	48.500.000,00

AÇÃO	DESCRIÇÃO	VALOR	%
0.051	Pagamento de Inativos e Pensionistas	850.000,00	1,75
0.052	Contribuição ao PASEP	549.000,00	1,13
0.053	Amortização do Principal e Encargos da Dívida	200.000,00	0,41
2.001	Manutenção da Câmara de Vereadores	1.700.000,00	3,51
2.002	Manutenção do Gabinete do Prefeito, Vice Prefeito	550.000,00	1,13
2.003	Manutenção da Secretaria de Administração	6.413.000,00	13,22
2.007	Manutenção dos Serviços de Comunicação	20.000,00	0,04
2.010	Manutenção do Fundo Municipal de Saúde	10.439.500,00	21,52
2.013	Manutenção do Fundo da Assistência Social	1.515.500,00	3,12
2.018	Manutenção do Fundo Municipal da Infância e Adolescência	34.000,00	0,07
2.019	Construção de Casas Populares	44.000,00	0,09
2.022	Manutenção do Ensino Fundamental	8.029.000,00	16,55
2.023	Manutenção do Ensino Infantil	4.773.500,00	9,84
2.025	Merenda Escolar	740.000,00	1,53
2.030	Apoio ao Esporte Amador	782.000,00	1,61
2.031	Manutenção do Fundo da Agricultura	2.546.500,00	5,25
2.032	Pavimentação de Ruas Urbanas	64.000,00	0,13
2.033	Infraestrutura Urbana	148.000,00	0,31
2.034	Policiamento Militar Ostensivo	98.000,00	0,20
2.035	Manutenção e Ampliação do Distrito Industrial	15.000,00	0,03
2.038	Conservação das Estradas	7.375.000,00	15,21
2.039	Atendimento aos Passivos Contingentes	25.000,00	0,05
2.046	Manutenção do Fundo da Defesa Civil	39.000,00	0,08
2.047	Manutenção dos Serviços de Iluminação Pública	210.000,00	0,43
2.048	Manutenção do Fundo Municipal de Saneamento Básico	7.000,00	0,01
2.049	Manutenção das Atividades de FUNREBOM	77.000,00	0,16
2.050	Manutenção das Atividades do Conselho Tutelar	305.000,00	0,63
2.052	Realização da Festa Oficial do Município	102.000,00	0,21
2.054	Apoio ao Ensino Universitário	20.000,00	0,04
2.055	Apoio à Educação e Jovens e Adultos	10.000,00	0,02
2.056	Apoio ao Ensino Médio	10.000,00	0,02
2.057	Manutenção dos Serviços de Vigilância	78.000,00	0,16
2.058	Manutenção dos Serviços de Assistência Farmacêutica	365.000,00	0,75
2.059	Apoio ao Desenvolvimento Industrial	79.000,00	0,16
2.060	Apoio ao Comércio e Serviços	59.000,00	0,12
2061	Manutenção do Fundo do Idoso	15.000,00	0,03
2062	Manutenção do Fundo Municipal da Cultura	119.000,00	0,25
2063	Manutenção do Fundo Municipal do Turismo	59.000,00	0,19
TOTAL GERAL		48.500.000,00	100,00

12.00 – Fundo Municipal da Saúde

12.01 – Fundo Municipal da Saúde

10 – SAÚDE

301 – Atenção Básica

0401 – Saúde para Todos

2010 – Manutenção do Fundo Municipal de Saúde

MODALIDADE	VALOR PREVISTO
3.1.71.00.00.00.00.00 – Transferência a Consórcios Públicos	10.434,84
3.1.90.00.00.00.00.00 – Aplicações Diretas	4.764.000,00
3.3.50.00.00.00.00.00 – Transferências Instituições Privadas sem Fins Lucrativos	2.103.000,00
3.3.71.00.00.00.00.00 – Transferência a Consórcios Públicos	1.956,48
3.3.90.00.00.00.00.00 – Aplicações Diretas	2.996.608,68
3.3.93.00.00.00.00.00 – Aplicações Diretas Decorrentes de Oper. Entre Órgãos	603.000,00
4.4.71.00.00.00.00.00 – Transferência a Consórcios Públicos	785,76
4.4.90.00.00.00.00.00 – Aplicações Diretas	402.714,24
TOTAL GERAL	10.882.500,00

13.00 – Fundo Municipal da Assistência Social**13.01 – Fundo Municipal da Assistência Social****08 – ASSISTÊNCIA SOCIAL****244 – Assistência Comunitária****0402 – Assistência Social****2013 – Manutenção do Fundo Municipal da Assistência Social**

MODALIDADE	VALOR PREVISTO
3.1.90.00.00.00.00.00 – Aplicações Diretas	552.000,00
3.3.50.00.00.00.00.00 – Transferências Instituições Privadas sem Fins Lucrativos	4.000,00
3.3.90.00.00.00.00.00 – Aplicações Diretas	930.500,00
4.4.90.00.00.00.00.00 – Aplicações Diretas	44.000,00
TOTAL GERAL	1.530.500,00

3.3.90.00.00.00.00.00 - APLICAÇÕES DIRETAS		R\$ 922.500,00
1.660.0000.0642.00 - Transerência do Bolsa Família	2,71%	R\$ 40.000,00
1.661.0000.3162.00 - Transferências Benefícios Eventuais - Estado	2,71%	R\$ 40.000,00
1.665.0000.0645.00 - Transerência de Convênios Estado - Assistência	0,24%	R\$ 3.500,00
1.660.0000.0643.00 - Transerência do Serviço de Convivência e Fortalecimento de Vínculos	6,64%	R\$ 98.000,00
1.665.0000.0644.00 - Transerência de Convênios União - Assistência	0,54%	R\$ 8.000,00
1.661.0000.0646.00 - Transferências FEAS Custeio	0,41%	R\$ 6.000,00
1.660.0000.0641.00 - Transerências do IGD SUAS	0,54%	R\$ 8.000,00
1.660.0000.0640.00 - Transferências do CRAS	3,32%	R\$ 49.000,00
1.706.3110.5015.00 - Emenda Parlamentar - Assistência	0,17%	R\$ 2.500,00
1.710.3210.3165.00 - Emendas Parlamentares Impositivas	0,17%	R\$ 2.500,00
1.661.0000.5001.00 - Transf. FEAS - PS Alta Complexidade	1,35%	R\$ 20.000,00
1.661.0000.5002.00 - Transf. FEAS - PS Média Complexidade	0,07%	R\$ 1.000,00
1.661.0000.5003.00 - Transf. FEAS - PS Básica	1,35%	R\$ 20.000,00
1.661.0000.5009.00 - Tranf. FEAS - Incentivo Gestão Municipal	1,35%	R\$ 20.000,00
1.500.0000.0132.00 - Recursos Ordinários	64,93%	R\$ 599.000,00
1.501.0000.0132.00 - Outros Recursos Ordinários - Não Vinculados	0,34%	R\$ 5.000,00



09.01 - Fundo Municipal de Agricultura

01.01 – Fundo Municipal de Agricultura

20 – AGRICULTURA

606 – Extensão Rural

0601 – Pequeno Produtor Assistido

2031 – Assistência e Apoio ao Pequeno Produtor Rural

MODALIDADE	VALOR PREVISTO
3.1.71.00.00.00.00.00 – Transferência a Consórcios Públicos	82.173,56
3.1.90.00.00.00.00.00 – Aplicações Diretas	1.100.000,00
3.3.50.00.00.00.00.00 – Transferências Instituições Privadas sem Fins Lucrativos	1.000,00
3.3.71.00.00.00.00.00 – Transferência a Consórcios Públicos	15.000,00
3.3.90.00.00.00.00.00 – Aplicações Diretas	1.310.326,44
3.3.93.00.00.00.00.00 – Aplicações Diretas Decorrentes de Oper. Entre Órgãos	1.000,00
4.4.71.00.00.00.00.00 – Transferência a Consórcios Públicos	1.608,72
4.4.90.00.00.00.00.00 – Aplicações Diretas	35.391,28
TOTAL GERAL	2.546.500,00

01.01 – Câmara Municipal 01 – LEGISLATIVA 031 – Ação Legislativa 0101 – Processo Legislativo 2001 – Manutenção da Câmara Municipal	
MODALIDADE	VALOR PREVISTO
3.1.71.00.00.00.00.00 – Transferência a Consórcios Públicos	1.000,00
3.1.90.00.00.00.00.00 – Aplicações Diretas	965.000,00
3.3.50.00.00.00.00.00 – Transferências Instituições Privadas sem Fins Lucrativos	80.000,00
3.3.71.00.00.00.00.00 – Transferência a Consórcios Públicos	1.000,00
3.3.90.00.00.00.00.00 – Aplicações Diretas	600.000,00
3.3.93.00.00.00.00.00 – Aplicações Diretas Decorrentes de Oper. Entre Órgãos	3.000,00
4.4.50.00.00.00.00.00 – Transferências Instituições Privadas sem Fins Lucrativos	1.000,00
4.4.71.00.00.00.00.00 – Transferência a Consórcios Públicos	1.000,00
4.4.90.00.00.00.00.00 – Aplicações Diretas	48.000,00
TOTAL GERAL	1.700.000,00

DEMONSTRATIVO DO RECURSOS VINCULADOS À MANUTENÇÃO E DESENVOLVIMENTO DO ENSINO

QUADRO DEMONSTRATIVO DOS RECURSOS VINCULADOS AO ENSINO	
1. BASE DE CÁLCULO DA ORIGEM DOS RECURSOS	PREVISÃO PARA 2026
RECEITAS ORIUNDAS DE IMPOSTOS – ESPECIFICAÇÃO	
RECEITAS DE IMPOSTOS	3.526.000,00
1.1 – IPTU	407.000,00
1.2 – ITBI	203.000,00
1.3 – ISS	1.416.000,00
1.4 – IRRF	1.500.000,00
RECEITAS DE TRANSFERÊNCIAS	33.818.750,00
2.1 – FPM	17.350.000,00
2.2 – ITR	45.000,00
2.3 – ICMS	14.000.000,00
2.4 – IPVA	2.263.750,00
2.5 – IPI – EXPORTAÇÃO	160.000,00
RECEITA BRUTA DE IMPOSTOS E TRANSFERÊNCIAS	37.344.750,00
CONTRIBUIÇÃO AO FUNDEB	(-) 6.443.750,00
RECEITA LÍQUIDA DE IMPOSTOS	30.901.000,00
3. EXIGÊNCIA LEGAL PARA APLICAÇÃO	PREVISÃO PARA 2026
3.1 – 25% das Receita de Impostos e Transferências	9.336.187,50
TOTAL	9.336.187,50
4. – PREVISÃO DE ACORDO COM O ORÇAMENTO	
4.1 – Despesas vinculadas a Fonte MDE	2.768.500,00
4.2 – Dedução FUNDEB	6.443.750,00
TOTAL	9.212.250,00
PERCENTUAL PREVISTO PELO ORÇAMENTO	24,67

DEMONSTRATIVO DOS RECURSOS VINCULADOS A SAÚDE

QUADRO DEMONSTRATIVO DOS RECURSOS VINCULADOS A SAÚDE	
1. BASE DE CÁLCULO DA ORIGEM DOS RECURSOS	PREVISÃO PARA 2026
RECEITAS ORIUNDAS DE IMPOSTOS – ESPECIFICAÇÃO	
RECEITAS DE IMPOSTOS	3.526.000,00
1.1 – IPTU	407.000,00
1.2 – ITBI	203.000,00
1.3 – ISS	1.416.000,00
1.4 – IRRF	1.500.000,00
RECEITAS DE TRANSFERÊNCIAS	32.218.750,00
2.1 – FPM	15.750.000,00
2.2 – ITR	45.000,00
2.3 – ICMS	14.000.000,00
2.4 – IPVA	2.263.750,00
2.5 – IPI – EXPORTAÇÃO	160.000,00
RECEITA BRUTA DE IMPOSTOS E TRANSFERÊNCIAS	35.744.750,00



2. APLICAÇÃO	EXIGÊNCIA LEGAL	FIXADA PARA 2026
2.1. Recursos Ordinários para Ações de Saúde Básica	5.361.712,50	7.000.000,00
PERCENTUAL PREVISTO PELO ORÇAMENTO		19,60



DEMONSTRATIVO DAS DESPESAS DE PESSOAL

ESPECIFICAÇÃO DAS RCL	2026	DESPESA COM PESSOAL	2026
Receita Tributária	4.294.000,00	PODER LEGISLATIVO	
Receita de Contribuições	204.000,00	Pessoal Ativo	966.000,00
Receita Patrimonial	295.200,00	Pessoal Inativo e Pens.	0,00
Receita Agropecuária	0,00	(-) Inativos c/ Rec. Vinc.	0,00
Receita de Serviços	12.000,00	(-) Convoc. Extraordinaria	0,00
Transferências Correntes	42.131.800,00		
Outras Receitas Correntes	1.293.500,00	SOMA DO PODER LEGISLATIVO	966.000,00
		PODER EXECUTIVO	
(-) Emendas	67.500,00	(+) Pessoal Ativo	20.773.940,88
(-) Transferências ACS	650.000,00	(+) Pessoal Inativo e Pens.	850.000,00
		(-) Inativos c/ Rec. Vinc. Pessoal	0,00
		(+) Outras Despesas com Pessoal	0,00
		SOMA DO PODER EXECUTIVO	21.623.940,88
TOTAIS	47.513.000,00	TOTAIS	22.589.940,88
PERCENTUAL DE COMPROMETIMENTO DO PODER LEGISLATIVO			2,03%
PERCENTUAL DE COMPROMETIMENTO DO PODER EXECUTIVO			45,51%
TOTAL DE COMPROMETIMENTO			47,54%

EXERCÍCIO DE 2026

DEMONSTRATIVO DAS TRANSFERÊNCIAS FINANCEIRAS

UNIDADE BENEFICIADA	VALOR
Fundo Municipal da Saúde	7.000.000,00
Fundo Municipal da Agricultura	2.520.000,00
Fundo Municipal da Assistência Social	1.120.000,00
Câmara de Vereadores	1.700.000,00
TOTAL DAS TRANSFERÊNCIAS	12.340.000,00

ATIVO FINANCEIRO

QUADRO DEMONSTRATIVO DA COMPOSIÇÃO DO ATIVO FINANCEIRO	
ESPECIFICAÇÃO	SALDO EM
	30/09/25
Prefeitura - Bancos Conta Movimento	7.940.501,00
Aplicações Financeiras	1.077.336,39
SOMA	9.017.837,39
Fundo Municipal da Infância e Adolescência	20.340,76
Fundo Rotativo Habitacional de Petrolândia	2.247,65
Fundo Municipal de Saúde	1.478.553,20
Fundo Municipal da Agricultura	57.341,01
Fundo Municipal da Assistência Social	637.692,57
Câmara de Vereadores	180.969,05
SOMA	2.377.144,24
TOTAL GERAL	11.394.981,63

PASSIVO FINANCEIRO

QUADRO DEMONSTRATIVO DA DÍVIDA FLUTUANTE	
ESPECIFICAÇÃO	SALDO EM 30/09/2025
Restos a Pagar	258.062,33
Despesas Empenhadas a Pagar	4.703.684,18
Depósitos de Diversas Origens	331.391,90
TOTAL GERAL	5.293.138,41



QUADRO DEMONSTRATIVO DA DÍVIDA FUNDADA INTERNA		
IDENTIFICAÇÃO	SALDO EM	SALDO EM
	31/12/24	30/09/25
TOTAIS	0,00	0,00

ESPECIFICAÇÃO	EXERCÍCIO
	2026
1. RECEITA TOTAL	48.500.000,00
RECEITA PRIMÁRIA (I)	48.158.800,00
2. DESPESA TOTAL	48.500.000,00
DESPESA PRIMÁRIA II	48.300.000,00
RESULTADO PRIMÁRIO I – II	(-) 141.200,00

ESPECIFICAÇÃO	EXERCÍCIO
	2026
I. DÍVIDA FISCAL LÍQUIDA PREVISTA PARA 2026	558.062,33
II. DÍVIDA FISCAL LÍQUIDA PREVISTA PARA 2025	- 1.241.937,67
RESULTADO NOMINA I – II	1.800.000,00


III Prêmio



Qualidade da Informação Contábil e Fiscal

Incentivando e reconhecendo as boas práticas

Patrocínio



Idealização e realização



MINISTÉRIO DA FAZENDA

GOVERNO FEDERAL
BRASIL
UNião e Desenvolvimento

Desempenho superior ou igual a 95% do total.

A_{icf}

100% 100%

95% 95%

85% 85%

75% 75%

65% 65%

0% 0%

Desempenho superior ou igual a 75% e inferior a 85% do total.

C_{icf}

B_{icf}

Desempenho superior ou igual a 85% e inferior a 95% do total.



D_{icf}

Desempenho superior ou igual a 65% e inferior a 75% do total.

Desempenho inferior a 65% do total.

E_{icf}

0% 0%





**A ADMINISTRAÇÃO
MUNICIPAL
AGRADECE A
PRESENÇA DE TODOS**

PETROLÂNDIA, 12/11/2025