

AUDIÊNCIA PÚBLICA

BRAÇO DO TROMBUDO

ELABORAÇÃO E DISCUSSÃO

LDO e LOA – 2026

Previsão Orçamentária 2026

Receita x Despesas 2026

Apresentação

Marco Antonio Alves Valente
Contador Municipal de Braço do Trombudo
CRC/SC-042119/O-9

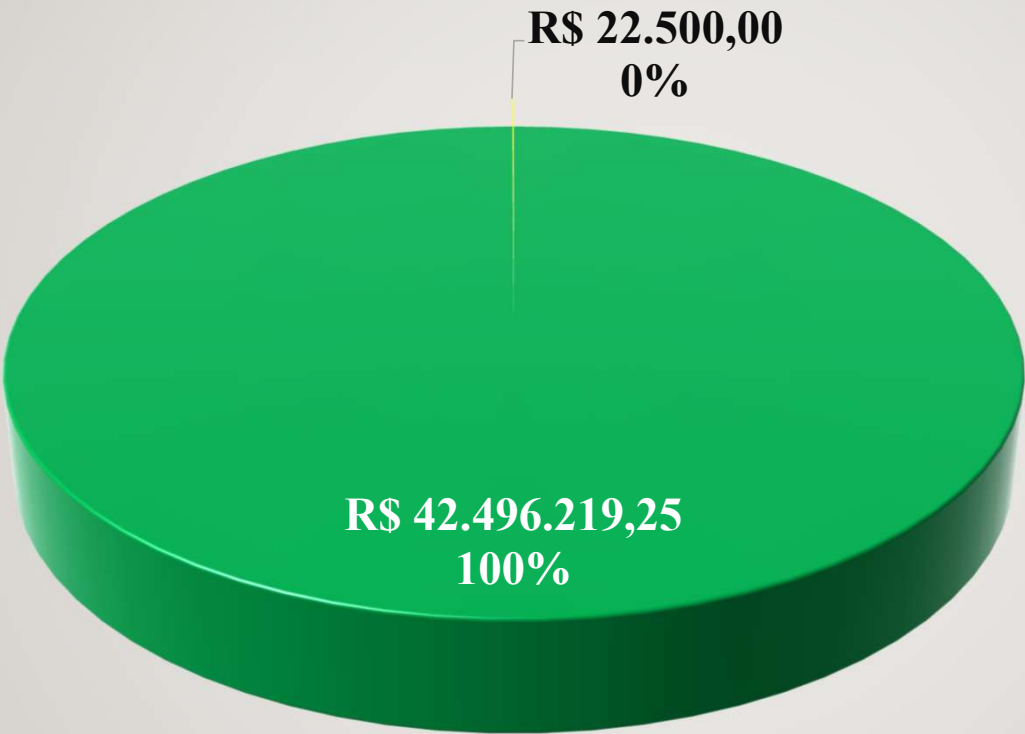
Dia: 01 de Setembro de 2025

Local: Câmara Municipal de Vereadores

Horário: 17:10



RECEITAS TOTAIS PREVISTAS

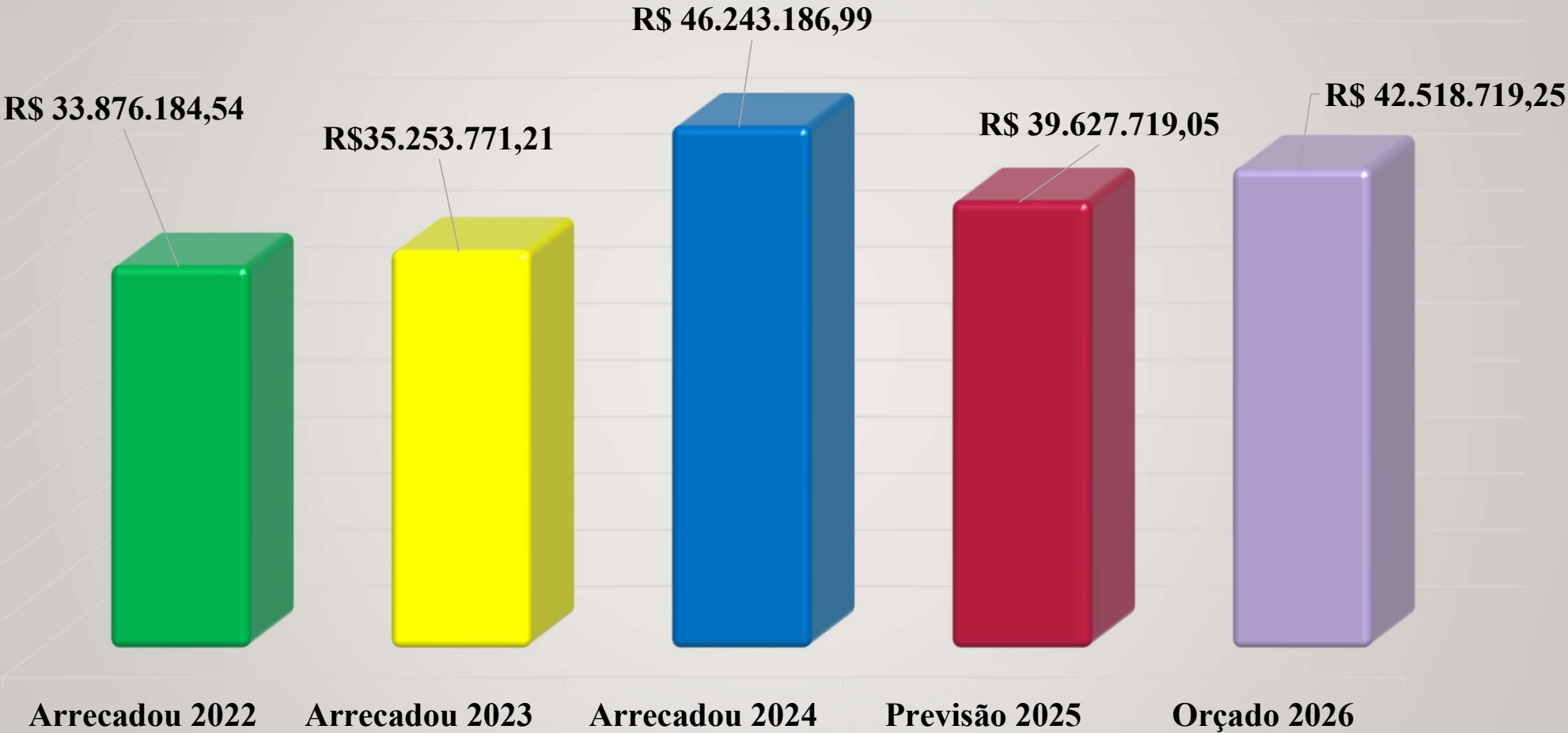


Da Legislação: Para a avaliação das metas de arrecadação do EXERCÍCIO DE 2026, o Artigo 13º da LRF - Lei de Responsabilidade Fiscal traz o seguinte enunciado: 'No prazo previsto no Artigo 8º, (trinta dias após a publicação do Orçamento) as receitas previstas serão desdobradas em metas bimestrais de arrecadação...', cujas metas serão avaliadas quadrimestralmente.

■ Receitas Correntes Previstas para o período ■ Receitas de Capital previstas para o período

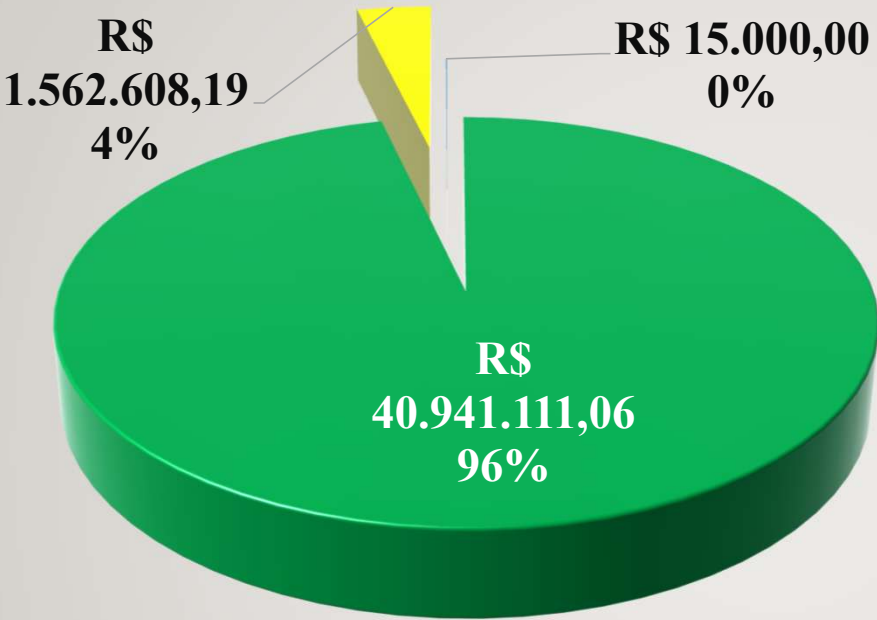
A receita total para o EXERCÍCIO DE 2026 fica estabelecida no valor de R\$ 42.518.719,25

DADOS HISTÓRICOS DA RECEITA



A receita total ORÇADA PARA O EXERCÍCIO DE 2026 fica estabelecida no valor de R\$ 42.518.719,25

DESPESAS TOTAIS PREVISTAS

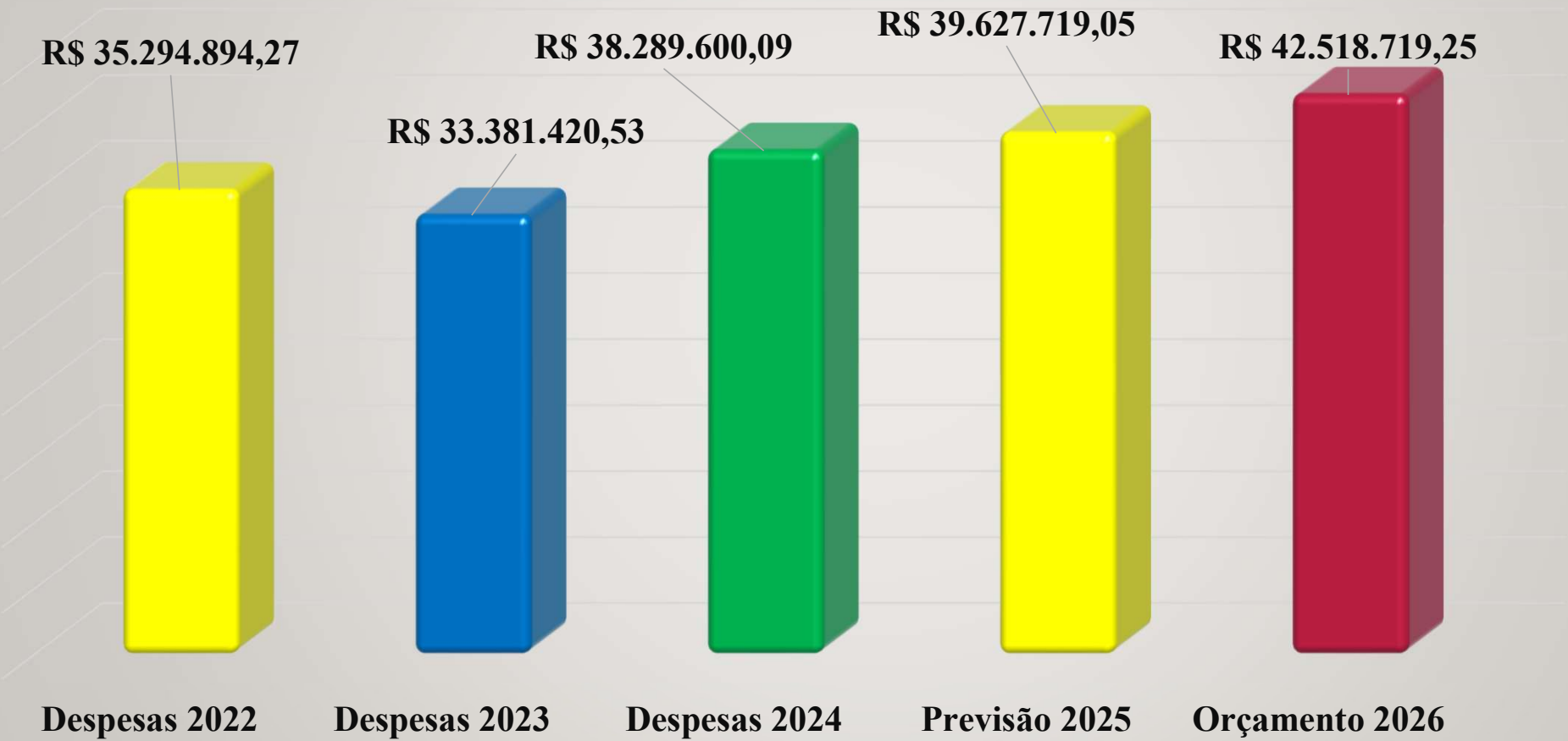


■ Despesas Correntes previstas ■ Despesas de Capital previstas ■ Reserva de Contingência

Da Legislação : Para a avaliação das metas de despesa, o Artigo 8º. da Lei de Responsabilidade Fiscal diz que até trinta dias após a publicação dos Orçamentos, nos termos em que dispuser a Lei de Diretrizes Orçamentárias e observado a alínea c do inciso I do artigo 4º, o Poder Executivo estabelecerá a programação financeira e o cronograma mensal de desembolso.', cujas metas serão avaliadas quadrimestralmente.

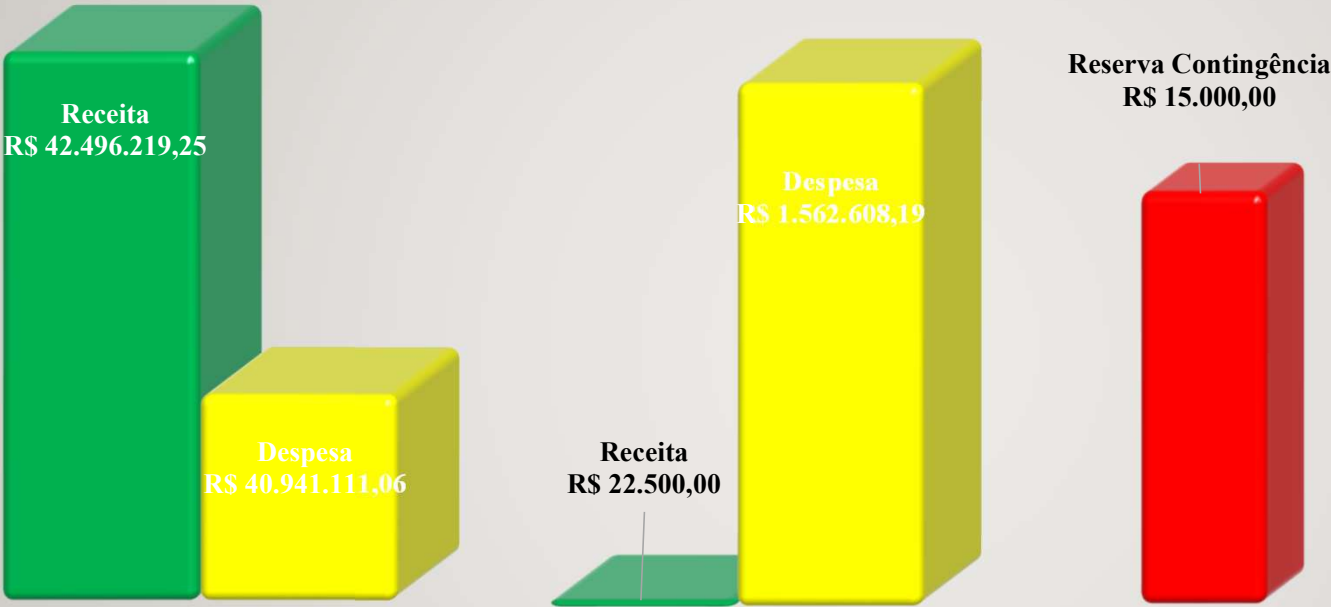
A Despesa total para o EXERCÍCIO DE 2026 fica estabelecida no valor de R\$ 42.518.79,25

DADOS HISTÓRICOS DA DESPESA



A despesa total ORÇADA PARA O EXERCÍCIO DE 2026 fica estabelecida no valor de R\$ 42.518.719,25

CONFRONTO ARRECADAÇÃO X DESEMBOLSO



Receitas Correntes x Despesas Correntes

Receitas Capital x Despesas de Capital

■ Receita ■ Despesa ■ Reserva Contingência

Da Legislação Aplicada:
PLANEJAMENTO é o grande princípio da Lei de Responsabilidade Fiscal. A Lei 4.320/64, em seu Artigo 48, Alínea 'b', define como necessário: 'MANTER, DURANTE O EXERCÍCIO, NA MEDIDA DO POSSÍVEL, O EQUILÍBRIO ENTRE A RECEITA ARRECADADA E A DESPESA REALIZADA, DE MODO A DEDUZIR AO MÍNIMO EVENTUAIS INSUFICIÊNCIAS DE TESOURARIA'.

Totais Orçados

Receitas: R\$ 42.518.719,25
Despesas: R\$ 42.518.719,25

Da limitação de Empenho: Quando os números apontam que houve frustração de receita, ou seja, a receita arrecadada não alcançou o que havia sido previsto para o período, e a despesa está acima da receita arrecadada, ocorre uma situação de desequilíbrio. Diante o fato, observado o superávit do exercício anterior, se faz necessário a limitação de empenho e/ou contingenciamento de despesa, na forma de que trata o Artigo 9º, da Lei de Responsabilidade Fiscal, para que sejam cumpridas as metas de arrecadação e desembolso estabelecidas na LDO.

EXERCÍCIO DE 2026

RESULTADO PRIMÁRIO	
RECEITAS PRIMÁRIAS	R\$
RECEITAS CORRENTES (I)	42.496.219,25
Aplicações Financeiras (II)	846.343,86
Outras Receitas Financeiras (III)	0,00
RECEITAS PRIMÁRIAS CORRENTES (IV) = (I-II-III)	41.649.875,39
RECEITAS DE CAPITAL (VII)	908.292,49
Receitas de Alienação de Investimentos Permanentes (IX)	0,00
Outras Receitas de Capital Não Primárias (X)	0,00
RECEITAS PRIMÁRIAS DE CAPITAL (XI) = (V - VI - VII - X)	22.500,00
RECEITA PRIMÁRIA TOTAL (XII) = (IV + XI)	41.672.375,39
DESPESAS PRIMÁRIAS	R\$
DESPESAS CORRENTES (XIII)	40.941.111,06
Pessoal e Encargos Sociais	22.368.090,88
Juros e Encargos da Dívida (XIV)	200.000,00
Outras Despesas Correntes	18.373.020,18
DESPESAS PRIMÁRIA CORRENTES (XV) = (XIII - XIV)	40.741.111,06
DESPESAS DE CAPITAL (XVI)	1.562.608,19
Amortização da Dívida (XXVII)	161.500,00
DESPESAS PRIMÁRIA DE CAPITAL (XXI) = (XVI - XVII - XVIII - XXVII)	1.401.108,19
RESERVA DE CONTINGÊNCIA (XXII)	15.000,00
DESPESAS PRIMÁRIAS TOTAL (XXIII) = (XV + XXI + XXII)	42.157.219,25
RESULTADO PRIMÁRIO	
RESULTADO PRIMÁRIO - Acima da Linha a (XXIV) = (XII - XXIII)	-484.843,86

Da influência das Receitas e Despesas Financeiras no Resultado Primário

As Despesas Financeiras no período, superaram as Receitas Financeiras, num montante de R\$ -484.843,86. A avaliação da meta de Resultado Primário ocorrerá quadrimestralmente, segundo a LDO.

Da Definição : Resultado Primário, para fins da Lei Complementar nº. 101/2000, é apurado através da diferença entre a receita arrecadada e a despesa realizada, deduzindo-se daquela as aplicações financeiras, receitas de privatização, operações de crédito, anulação de restos a pagar, (art. 38, Lei nº. 4.320/64), retorno das operações de crédito e transferências intragovernamentais; e dessa o pagamento de juros, encargos e amortização da dívida, concessão de empréstimos, aquisição de títulos de capital já integralizados e transferências intragovernamentais.

Meta Fixada : R\$ -484.843,86

RESULTADO NOMINAL

Demonstração da apuração do valor:

RESULTADO NOMINAL	
Receitas Primárias (I)	41.672.375,39
Despesas Primárias (II)	42.157.219,25
Resultado Primário III = (I-II)	-484.843,86
Juros, Encargos e Variações Monetárias Ativos (IV)	846.343,86
Juros, Encargos e Variações Monetárias Passivos (V)	200.000,00
Resultado Nominal - (VI) = (III + (IV - V))	161.500,00

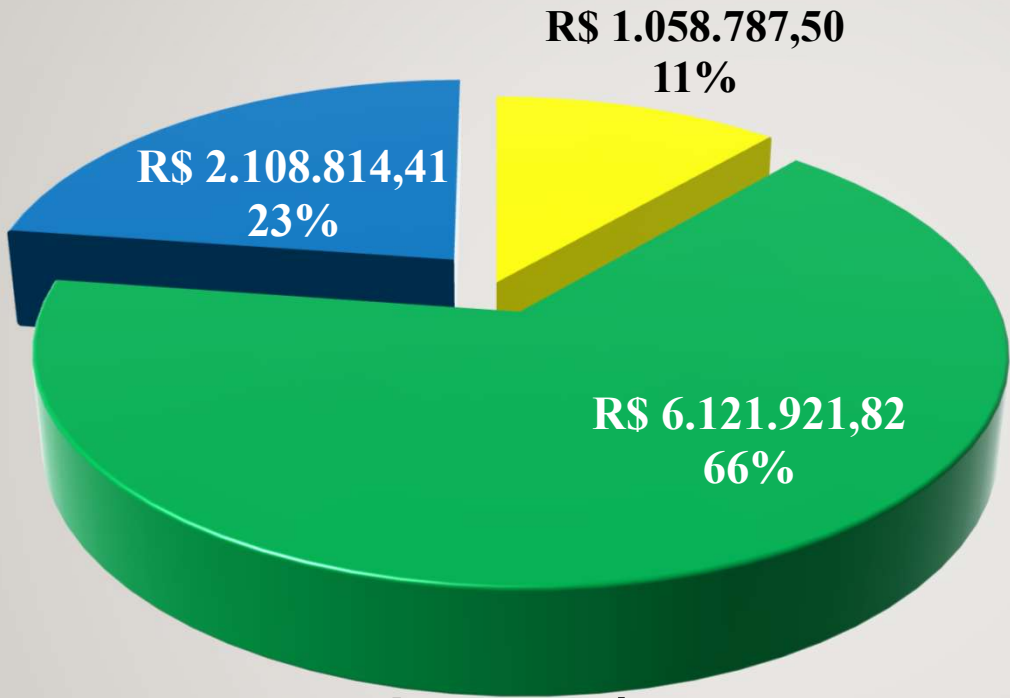
Do Resultado Nominal: Resultado Nominal, para fins da Lei Complementar nº. 101/2000, é apurado através da diferença entre a Dívida Consolidada Líquida de dois períodos, resultante está do somatório entre a Dívida Consolidada e a Receita de Privatizações, deduzidas as disponibilidades de caixa, aplicações financeiras e demais ativos financeiros.

* Meta de Resultado Nominal fixada na Lei de Diretrizes Orçamentárias para o EXERCÍCIO DE 2026 **Meta Fixada : R\$ 161.500,00**

* Dívida Consolidada Líquida no final do EXERCÍCIO DE 2026 **Meta Fixada -R\$ 4.620.531,52**

Dos resultado apresentados: A Dívida Fiscal Líquida apurada no término do período analisado, apresenta valores negativos. Isto caracteriza uma situação bastante favorável, pois significa dizer que a Dívida Consolidada está abaixo do valor das Disponibilidades Financeiras.

TRANSFERÊNCIAS FINANCEIRAS



Assistência Social Saúde Câmara de Vereadores

Definição: Transferências Financeiras são os recursos repassados pela Administração Municipal às outras unidades gestoras que integram a administração direta, como forma de complementação de suas receitas, para fazer frente as despesas necessárias para consecução de seus objetivos.

Para o EXERCÍCIO DE 2026, estima-se o repasse de R\$ 9.289.523,73 no ano.

Média mensal de Transferências Financeiras fixada na LDO - Lei de Diretrizes Orçamentárias

Meta Fixada: R\$ 774.126,98 /mês

DÍVIDA CONSOLIDADA

DÍVIDA CONSOLIDADA no final do EXERCÍCIO DE 2025	470.069,73
(-) Deduções	5.090.601,25
DÍVIDA CONSOLIDADA LÍQUIDA no final do EXERCÍCIO DE 2025	-4.620.531,52

Definição:

DÍVIDA PÚBLICA CONSOLIDADA - montante total, apurado sem duplicidade, das obrigações financeiras, inclusive as decorrentes de emissão de títulos, assumidas em virtude de lei, contratos, convênios ou tratados e da realização de operações de Crédito, para amortização em prazo superior a doze meses.

DÍVIDA CONSOLIDADA LÍQUIDA - Dívida Consolidada deduzida as disponibilidades de caixa, as aplicações financeiras e os demais haveres financeiros.

RENÚNCIAS DE RECEITAS

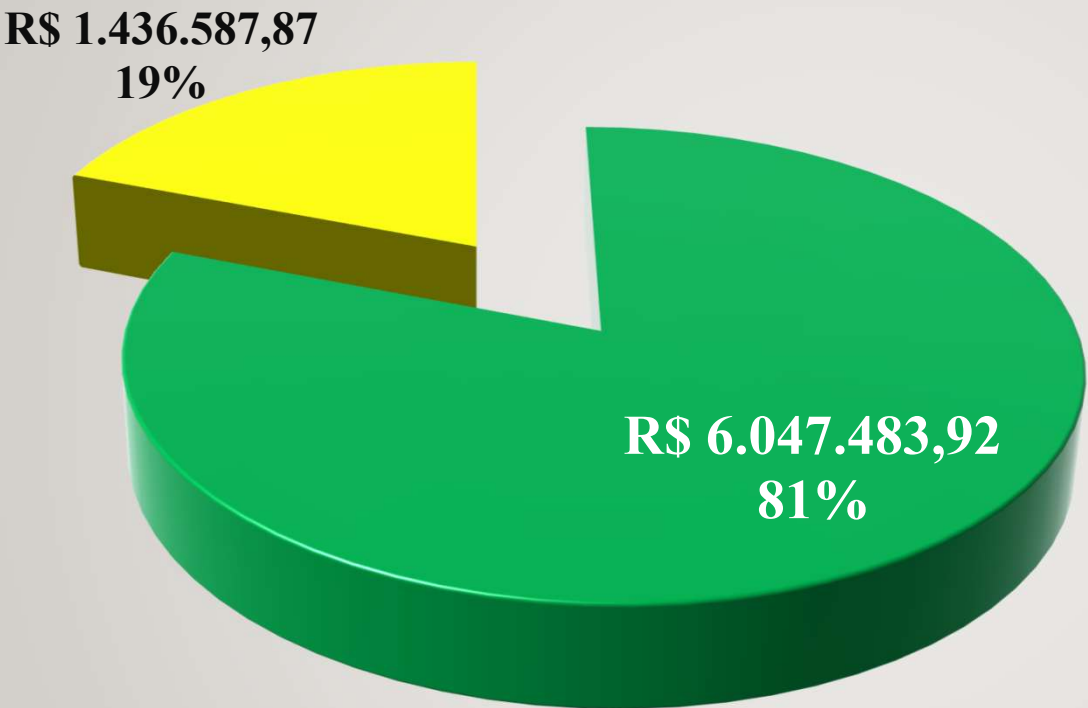
Valor das Renúncias de Receita fixada na LDO R\$ 306.000,00

Exemplos: Renúncia ao IPTU, ISS, TAXA AMBIENTAL, TAXA DE ALVARÁ DE CONSTRUÇÃO, ÁGUA, TAXA DE LIXO, TAXA VIGILÂNCIA SANITÁRIA e Outras.

Definição:

A RENÚNCIA DE RECEITA IMPLICA EM PERDA DE ARRECADAÇÃO. O conceito de Renúncia de Receita consta no Artigo 14, Parágrafo 1, da LRF que diz: A RENÚNCIA compreende anistia, remissão, subsídio, crédito presumido, concessão de isenção de caráter não geral, alteração de alíquota ou modificação de base de cálculo que implique redução discriminada de tributos ou contribuições, e outros benefícios que correspondam a tratamento diferenciado.

GASTOS COM SAÚDE



■ **Recursos Próprios**

■ **Recursos União, Estado e outros**

Total: R\$ 7.484.071,79

Percentual de Gasto com Saúde previstos para o Exercício: 17,21%

Do cumprimento do índice legal:

De acordo com o artigo 198 da Constituição Federal, combinado com o disposto no § 1º do artigo 77, do Ato das Disposições Constitucionais Transitórias - ADCT, os municípios devem aplicar em ações básicas de Saúde, no mínimo 15% das suas Receitas Provenientes de Impostos.

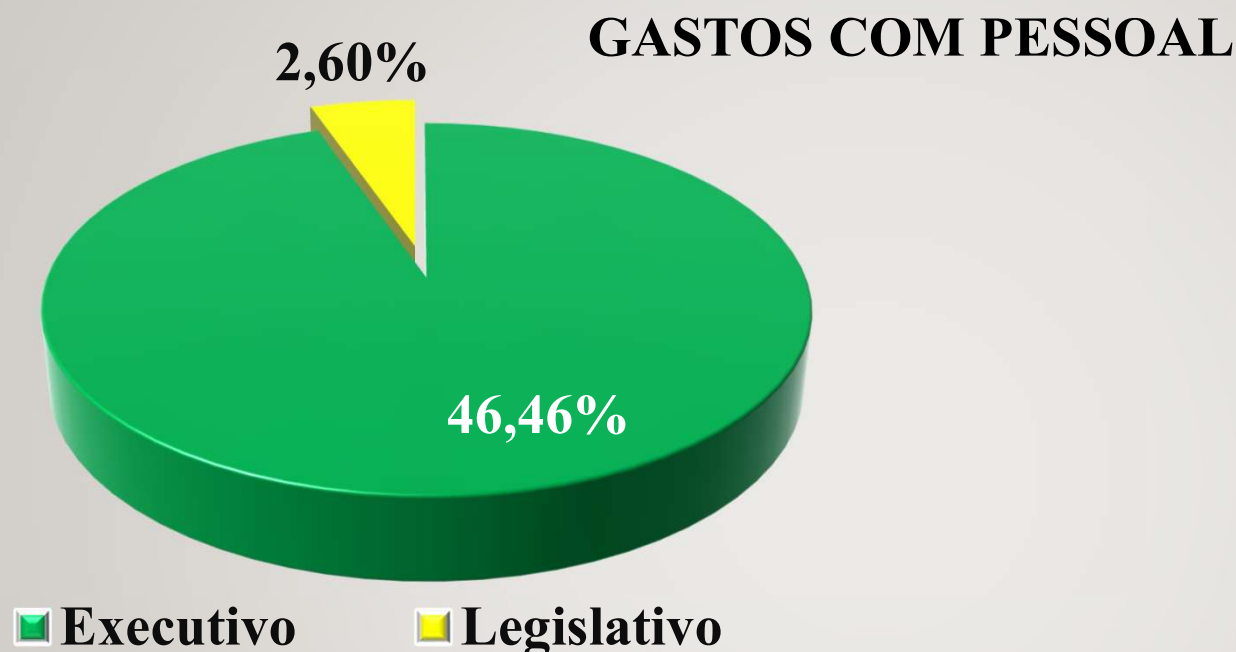
O quadro acima demonstra uma previsão de aplicação de 17,21%, fato que evidencia o cumprimento da legislação.

Conclui-se ainda que o município aplicará 2,21% acima do valor mínimo exigido.

ESTADO DE SANTA CATARINA

MUNICÍPIO DE BRAÇO DO TROMBUDO

EXERCÍCIO DE 2026



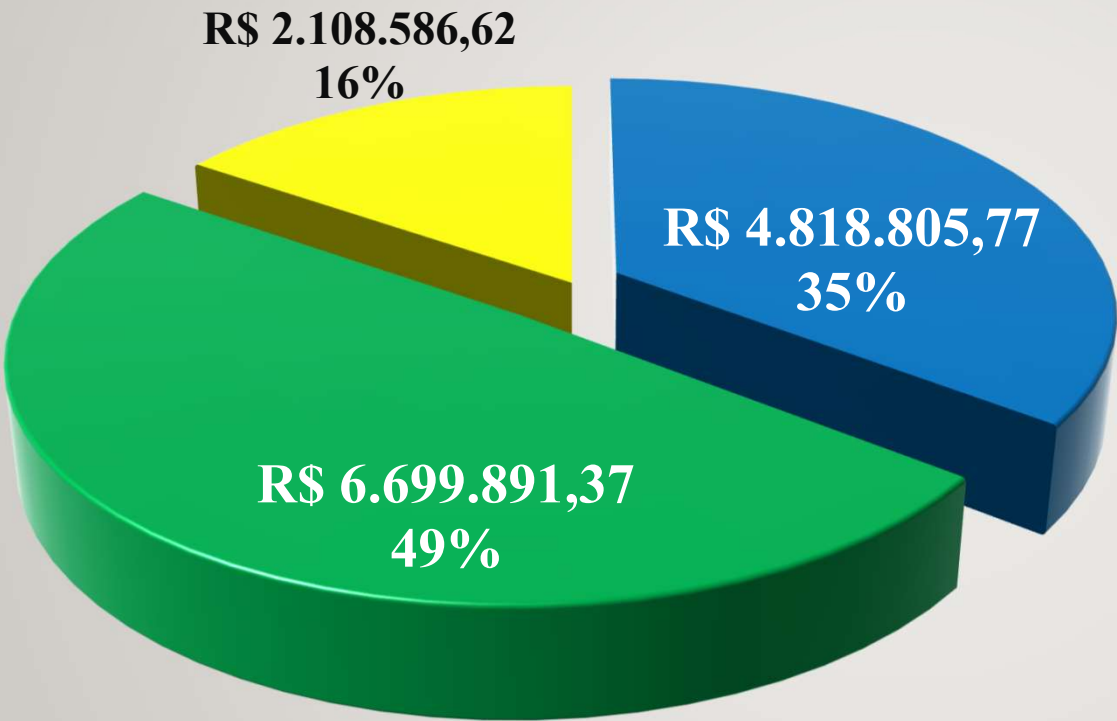
Definição: O artigo 18 da LRF - Lei de Responsabilidade Fiscal define Despesa Total com Pessoal como sendo: o somatório dos gastos do ente da Federação com os ativos, os inativos e os pensionistas, relativo a mandatos eletivos, cargos, funções ou empregos, civis, militares e de membros de Poder, com quaisquer espécies remuneratórias, tais como vencimentos e vantagens, fixas e variáveis, subsídios, proventos da aposentadoria, reformas e pensões, inclusive adicionais, gratificações, horas extras e vantagens pessoais de qualquer natureza, bem como os encargos sociais e contribuições recolhidas pelo ente às entidades de previdência.

Dos resultados esperados: Ao término do EXERCÍCIO DE 2026, o município apresenta uma previsão de gasto consolidado com pessoal da ordem de 52,33 %, sendo 2,37 % do Legislativo e 49,96 % do Executivo.

Obs: Limites máximos, Legislativo 6% e Executivo 54%. Total de 60% para os MUNICÍPIOS.

- 48,60% Limite para emissão de Alerta cfe LRF art. 59.
- 51,30% Limite prudencial cfe LRF art. 22.
- 54% Limite geral cfe LRF art. 20.

GASTOS COM EDUCAÇÃO



■ Ensino Infantil ■ Ensino Fundamental ■ Outros Gastos em Educação

Total: R\$ 13.627.283,76

Total das Despesas para Limite (MDE + FUNDEB): R\$ 11.598.783,58

Do cumprimento do índice legal:
O artigo 212 da Constituição Federal define a obrigatoriedade da aplicação mínima de 25% da Receita Resultante de Impostos, na manutenção e desenvolvimento do ensino.

O quadro acima demonstra uma previsão de aplicação de 31,66%, fato que evidencia o cumprimento da legislação.

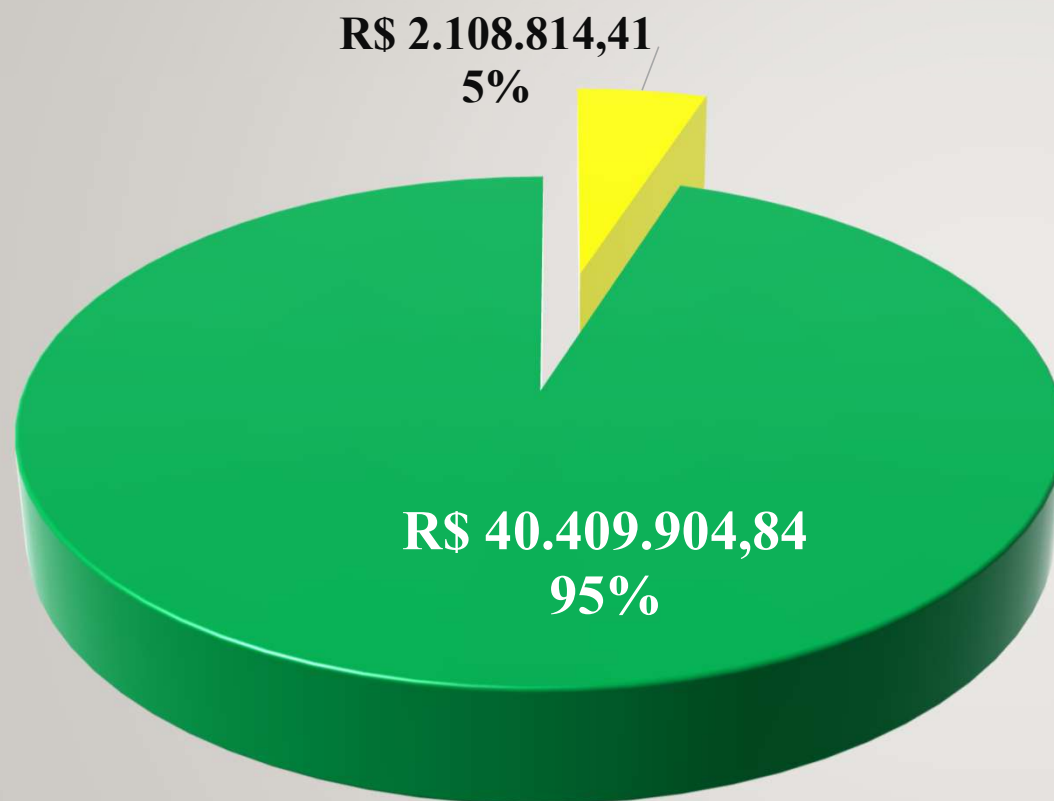
Conclui-se ainda que o município aplicará 6,66% acima do valor mínimo exigido.

SUPRIMENTOS DA CÂMARA

Definição: SUPRIMENTOS são os repasses efetuados pelo Poder Executivo ao Poder Legislativo para fazer frente aos seus compromissos.

A parcela mensal corresponde ao duodécimo do Orçamento fixado para a Câmara de Vereadores.

Deve ser repassado até o vigésimo dia de cada mês, que corresponde ao valor de R\$ 175.734,53 mensais.




■ Legislativo ■ Executivo

Total Orçamento: R\$ 42.518.719,25


METAS DE INVESTIMENTO

R\$ 1.401.108,19



Despesas com Investimentos

R\$ 161.500,00



Despesas com Inversões

■ Despesas com Investimentos ■ Despesas com Inversões

Definição:

INVESTIMENTOS são despesas resultantes da execução de obras, aquisição de bens móveis e imóveis, sejam eles instalações ou equipamentos e material permanente.

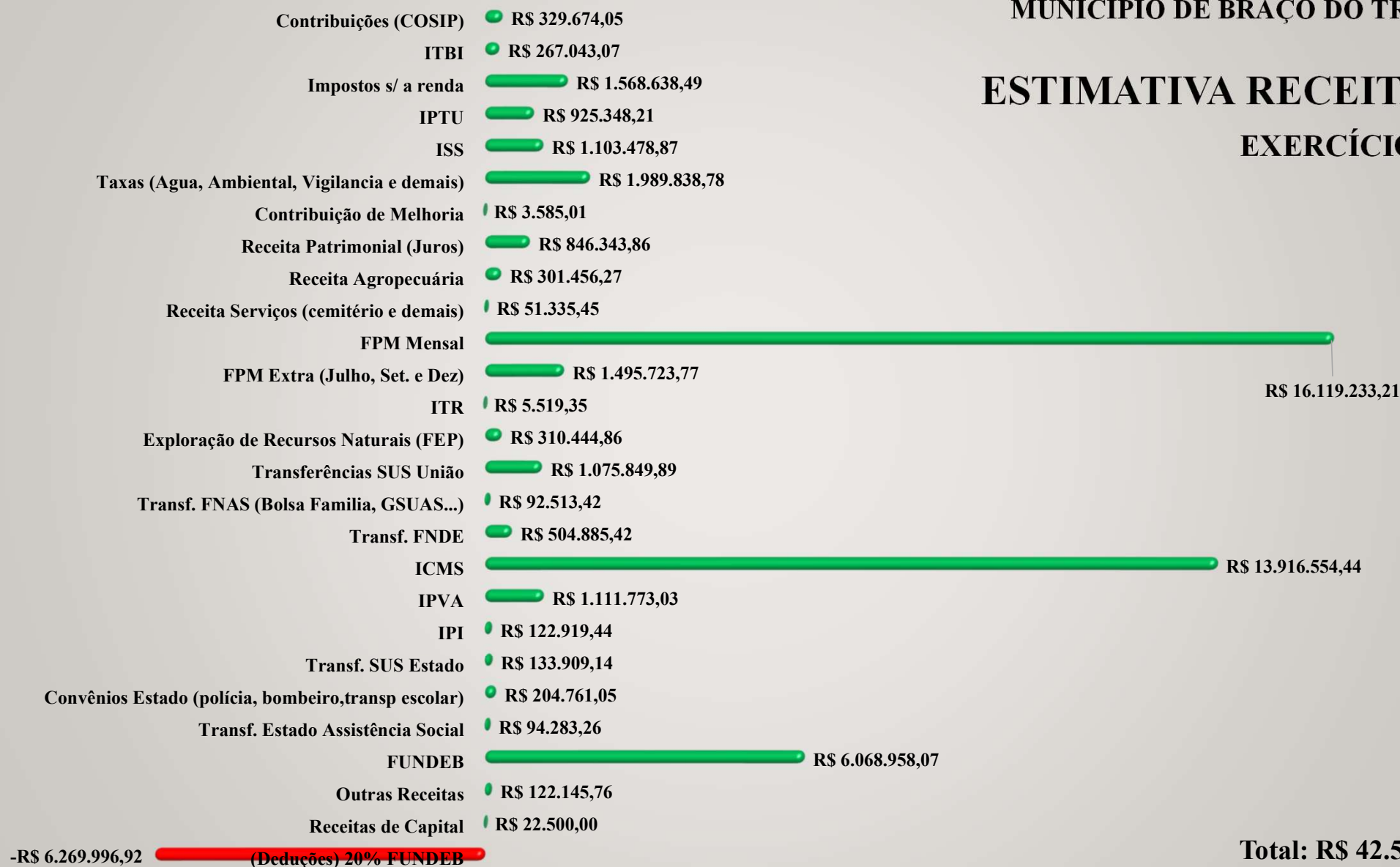
INVERSÕES FINANCEIRAS são despesas resultantes de gastos com a aquisição de imóveis em utilização, aquisição de bens para revenda, aquisição de títulos de crédito de títulos representativos de capital já integralizado, constituição ou aumento de capital de empresas concessão de empréstimos, entre outros.

São recursos investidos que resultam no aumento do Patrimônio do município.

Total: R\$1.562.608,19

ESTADO DE SANTA CATARINA
MUNICÍPIO DE BRAÇO DO TROMBUDO


ESTIMATIVA RECEITA LOA
EXERCÍCIO DE 2026



Créditos a Michele P. Roncalio
Secretária de Fazenda de Florianópolis – SC



REDUÇÃO DA AUTONOMIA
MUNICIPAL E ESTADUAL



REDISTRIBUIÇÃO DE RECEITAS
(POPULAÇÃO X CRESCIMENTO
ECONÔMICO)



DESAFIOS PARA ADAPTAÇÃO AO
NOVO MODELO DE ARRECADAÇÃO



Créditos a Michele P. Roncalio
Secretária de Fazenda de Florianópolis – SC

Créditos a Michele P. Roncalio
Secretária de Fazenda de Florianópolis – SC

Fundo de Participação dos Estados e Municípios:

- **ATUAL:** FPM é composto de 24,5% da arrecadação de IPI e de Imposto de Renda (a conferir, em 2025 deveria ser 25,5%)
- **COM A REFORMA:** IPI é extinto, incluso no CBS, e a proposta é que o Imposto Seletivo compense a base de cálculo, mas ele é um imposto extrafiscal (não arrecadatório).



Impactos Financeiros

Cota Parte do IBS (parte arrecadada pelos Estados no Consumo)

- **ATUAL:** em SC temos (2025)
 - 73% Valor Adicionado (mínimo na CF é 65%)
 - 12% Indicadores Educacionais (mínimo na CF é 10%)
 - 15% parcela igualitária a todos os municípios (até 25% segundo CF)
- **COM A REFORMA:** IBS
 - 80% na proporção da população
 - 10% indicadores Educacionais
 - 5% indicadores Preservação Ambiental
 - 5% parcela igualitária a todos os municípios.

Créditos a Michele P. Roncalio
Secretária de Fazenda de Florianópolis – SC

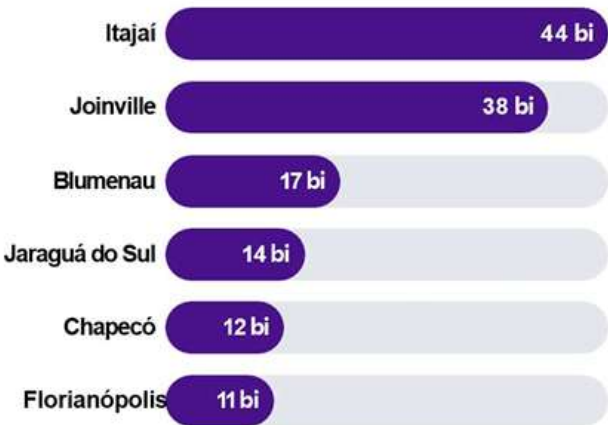
Valor Adicionado x População em SC



Elaboração: Rafael Bruxel – AFTM Florianópolis

O Peso do Valor Adicionado

O Valor Adicionado Fiscal (VAF) é o critério de maior relevância no cálculo do IPM, definindo a fatia de cada município na arrecadação do ICMS.



Fonte: Secretaria de Estado da Fazenda/SC (Valores em R\$ bi)

Créditos a Michele P. Roncalio
Secretária de Fazenda de Florianópolis – SC

MOVIMENTO ECONÔMICO SC



SC-MOVEC
Sistema de Acompanhamento do Movimento Econômico

Valor Adicionado dos Municípios

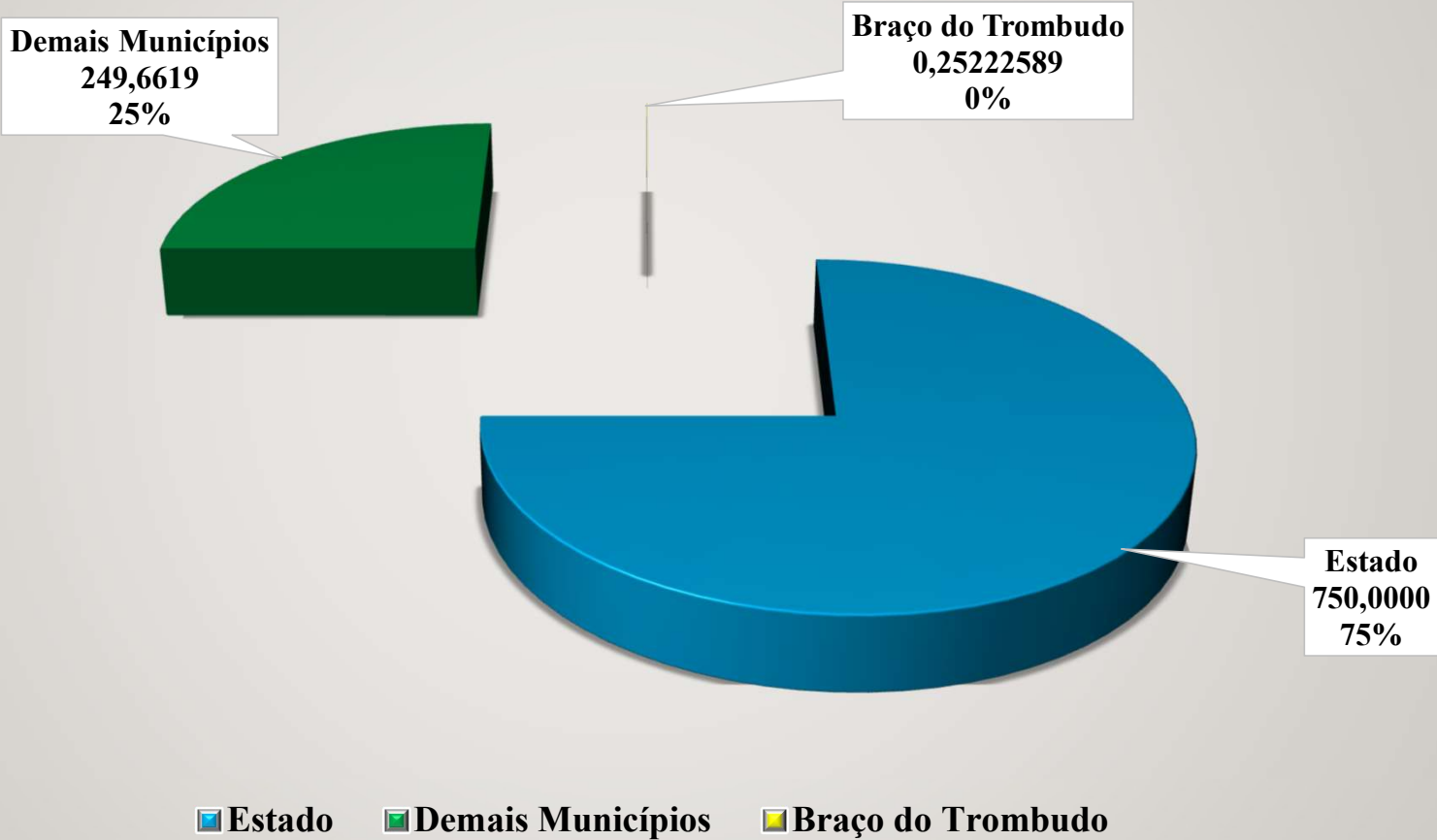
Município	Base: 2021 - Retorno: 2023			Base: 2022 - Retorno: 2024				Base: 2023 - Retorno: 2025				Base: 2024 - Retorno: 2026			
	V.A	Indice	Pos	V.A	Indice	Var	Pos	V.A	Indice	Var	Pos	V.A	Indice	Var	Pos
AGROLANDIA	312.469.325	0,088088	12	410.644.893	0,104278	18,4%	11	508.811.047	0,099080	-5,0%	9	441.405.552	0,108722	9,7%	9
AGRONOMICA	190.266.223	0,053638	20	219.174.202	0,055657	3,8%	20	270.051.619	0,052587	-5,5%	20	220.023.986	0,054194	3,1%	20
ATALANTA	110.557.199	0,031167	24	115.013.842	0,029206	-6,3%	25	122.620.684	0,023878	-18,2%	26	98.355.510	0,024226	1,5%	27
AURORA	393.069.568	0,110810	8	418.464.324	0,106264	-4,1%	10	441.939.836	0,086059	-19,0%	11	325.486.347	0,080170	-6,8%	12
BRAÇO DO TROMBUDO	265.692.454	0,074901	16	266.332.105	0,067632	-9,7%	19	302.339.130	0,058874	-12,9%	18	314.679.178	0,077508	31,7%	13
CHAPADAO DO LAGEADO	93.424.388	0,026337	26	104.111.813	0,026438	0,4%	26	126.678.932	0,024668	-6,7%	25	102.904.325	0,025346	2,7%	25
DONA EMMA	157.068.719	0,044279	22	137.257.132	0,034855	-21,3%	23	140.919.030	0,027441	-21,3%	23	131.630.603	0,032422	18,2%	23
IBIRAMA	391.387.327	0,110336	9	449.164.961	0,114060	3,4%	8	626.983.818	0,122092	7,0%	6	475.757.101	0,117183	-4,0%	7
IMBUIA	204.786.144	0,057731	19	339.191.593	0,086134	49,2%	15	316.714.024	0,061673	-28,4%	17	268.087.305	0,066032	7,1%	18
ITUPORANGA	904.393.834	0,254957	3	1.210.168.245	0,307308	20,5%	2	1.427.511.335	0,277978	-9,5%	2	1.005.000.359	0,247541	-10,9%	3
JOSE BOITEUX	92.314.463	0,026024	27	104.087.052	0,026432	1,6%	27	108.806.829	0,021188	-19,8%	27	98.848.557	0,024347	14,9%	26
LAURENTINO	274.283.404	0,077323	14	285.476.656	0,072493	-6,2%	17	335.342.387	0,065301	-9,9%	15	295.276.912	0,072729	11,4%	17
LONTRAS	280.677.482	0,079126	13	386.697.326	0,098197	24,1%	13	441.154.335	0,085906	-12,5%	12	434.005.924	0,106900	24,4%	10
MIRIM DOCE	122.694.664	0,034589	23	122.683.395	0,031154	-9,9%	24	129.576.254	0,025232	-19,0%	24	128.323.339	0,031607	25,3%	24
PETROLANDIA	211.741.570	0,059692	18	284.912.821	0,072350	21,2%	18	285.077.732	0,055513	-23,3%	19	250.434.656	0,061684	11,1%	19
POUSO REDONDO	610.370.006	0,172069	5	695.429.644	0,176596	2,6%	5	850.385.584	0,165595	-6,2%	5	724.814.107	0,178528	7,8%	5
PRESIDENTE GETULIO	968.002.562	0,272889	2	930.246.892	0,236225	-13,4%	3	986.270.095	0,192056	-18,7%	3	1.054.213.603	0,259662	35,2%	2
PRESIDENTE NEREU	41.204.287	0,011616	28	56.625.176	0,014379	23,8%	28	60.873.059	0,011854	-17,6%	28	60.479.541	0,014897	25,7%	28
RIO DO CAMPO	272.300.392	0,076764	15	369.994.171	0,093956	22,4%	14	344.681.631	0,067120	-28,6%	14	313.337.969	0,077178	15,0%	14
RIO DO OESTE	330.529.590	0,093179	11	420.034.591	0,106663	14,5%	9	444.852.526	0,086626	-18,8%	10	412.060.598	0,101494	17,2%	11
RIO DO SUL	2.238.883.464	0,631162	1	2.574.685.724	0,653811	3,6%	1	3.046.239.924	0,593192	-9,3%	1	2.734.280.713	0,673478	13,5%	1
SALETE	460.717.081	0,129880	6	534.897.867	0,135831	4,6%	6	512.946.276	0,099886	-26,5%	8	472.882.591	0,116475	16,6%	8
SANTA TEREZINHA	219.562.432	0,061897	17	313.827.007	0,079693	28,8%	16	324.464.964	0,063183	-20,7%	16	311.459.361	0,076715	21,4%	15
TAIO	716.845.771	0,202085	4	900.553.702	0,228685	13,2%	4	979.401.428	0,190718	-16,6%	4	880.072.782	0,216770	13,7%	4
TROMBUDO CENTRAL	385.636.822	0,108715	10	387.894.100	0,098501	-9,4%	12	379.798.828	0,073958	-24,9%	13	310.507.868	0,076481	3,4%	16
VIDAL RAMOS	450.078.978	0,126881	7	512.608.983	0,130171	2,6%	7	550.040.432	0,107109	-17,7%	7	490.419.340	0,120795	12,8%	6
VITOR MEIRELES	108.392.052	0,030557	25	139.700.350	0,035475	16,1%	22	147.225.800	0,028669	-19,2%	22	131.741.950	0,032449	13,2%	22
WITMARSUM	162.960.351	0,045940	21	182.967.287	0,046462	1,1%	21	177.947.462	0,034652	-25,4%	21	181.902.759	0,044804	29,3%	21
	10.970.310.551	3,092632		12.872.845.855	3,268906			14.389.655.003	2,802088			12.668.392.833	3,120337		

Var : variacao do indice de um ano para outro, Pos : Colocacao do municipio em relacao aos demais municipios.

EXEMPLO DE RETORNO DO ICMS (ATUAL)

- * De todo ICMS recolhido no Estado, **75% fica com o Estado e 25% retorna aos municípios.**
- * Desses 25% que cabem aos Municípios, **15% é dividido igualmente entre todos os municípios**; os outros **85% são divididos pelo índice de participação.**
- * Exemplo:
 - * De Cada R\$ 1.000,00 recolhido de ICMS, R\$ 750,00 fica com o Estado e R\$ 250,00 retorna aos municípios, e esse valor fica da seguinte forma:
 - * $250,00 \times 15\% = 37,50$ é dividido entre os 295 municípios do Estado = R\$ 0,12711864 por município **(PARTE FIXA)**
 - * O restante R\$ 212,50 é feito rateio de acordo com o índice, no caso de **Braço do Trombudo**, com um índice de 0,058874%. O retorno seria de R\$ 0,12510725 **(PARTE VARIÁVEL)**
 - * Para cada R\$ 1.000,00 arrecadados no Estado de ICMS, **Braço do Trombudo** recebe R\$ 0,25222589

EXEMPLO DE RETORNO DO ICMS (ATUAL)



RANKING DOS CONTRIBUINTES DE ICMS NA REGIÃO DA AMAVI - 2024

Ordem	Município	Recolhimento de ICMS R\$
1°	Pouso Redondo	R\$ 387.439.728,72
2°	Rio do Sul	R\$ 263.117.395,84
3°	Ituporanga	R\$ 84.357.608,00
4°	Taió	R\$ 52.026.942,14
5°	Braço Do Trombudo	R\$ 42.637.124,48
6°	Lontras	R\$ 31.799.323,01
7°	Presidente Getulio	R\$ 30.065.876,20
8°	Ibirama	R\$ 27.745.847,13
9°	Laurentino	R\$ 22.021.080,76
10°	Agrolândia	R\$ 15.350.540,75
11°	Aurora	R\$ 15.706.912,40
12°	Rio do Oeste	R\$ 14.105.895,23
13°	Rio do Campo	R\$ 14.016.515,25
14°	Agronômica	R\$ 13.767.868,27
15°	Trombudo Central	R\$ 8.581.095,25
16°	Petrolândia	R\$ 6.207.586,18
17°	Vitor Meireles	R\$ 5.957.302,77
18°	Santa Terezinha	R\$ 5.260.170,99
19°	Salete	R\$ 5.160.040,39
20°	Vidal Ramos	R\$ 4.525.892,83
21°	Imbuia	R\$ 4.224.787,43
22°	Dona Emma	R\$ 3.096.510,06
23°	Atalanta	R\$ 3.096.510,06
24°	Witmarsum	R\$ 3.060.099,25
25°	Presidente Nereu	R\$ 2.143.355,46
26°	José Boiteux	R\$ 2.032.349,89
27°	Mirim Doce	R\$ 1.897.473,12
28°	Chapadão do Lageado	R\$ 828.532,54

Informação atualizada pelo
Contador Municipal de
Braço do Trombudo/SC

Marco A. Alves Valente
CRC 042119/O-9

Fonte:
<http://www.sef.sc.gov.br/transparencia/relatorio/4/Arrecada%C3%A7%C3%A3o do ICMS e IPVA por Munic%C3%ADpio>

RETORNO DE ICMS A BRAÇO DO TROMBUDO

Recolhimento de ICMS pelas Empresas do nosso Município e Retorno

Período: Ano de 2022		
Recolhimento de ICMS pelas Empresas do Município	Retorno á Braço do Trombudo (20% 1.707.597,83)	Diferença
R\$ 32.591.139,59	R\$ 6.830.396,89	- R\$ 25.760.742,70
Período: Ano de 2023		3º Quadrimestre
Recolhimento de ICMS pelas Empresas do Município	Retorno a Braço do Trombudo (20% 2.131.620,76)	Diferença
R\$ 25.099.652,85	R\$ 8.526.489,13	- R\$ 16.573.163,72
Período: Ano de 2024		3º Quadrimestre
Recolhimento de ICMS pelas Empresas do Município	Retorno a Braço do Trombudo (20% 2.556.981,19)	Diferença
R\$ 42.637.124,48	R\$ 10.227.930,68	- R\$ 32.409.193,80

Informações geradas pelo sistema contábil, Anexo 10 da 4.320/64 na fonte de receita da COTA PARTE ICMS. Informações complementares da SEF.

<https://www.sef.sc.gov.br/transparencias/arrecadacao-do-icms-e-ipva-por-municipio>

Informação atualizada pelo Contador Municipal de Braço do Trombudo/SC

Marco A. Alves Valente
CRC 042119/O-9

RETORNO DE ICMS A BRAÇO DO TROMBUDO

Recolhimento de ICMS pelas Empresas do nosso Município e Retorno

TROMBUDO CENTRAL 2024		
Recolhimento de ICMS pelas Empresas do Município	Retorno a Trombudo Central	Diferença
R\$ 8.581.095,25	R\$ 12.653.263,77	+ R\$ 4.072.168,52
AGROLÂNDIA 2024		
Recolhimento de ICMS pelas Empresas do Município	Retorno a Agrolândia	Diferença
R\$ 15.350.540,75	R\$ 12.660.644,65	- R\$ 2.689.896,10
BRAÇO DO TROMBUDO 2024		
Recolhimento de ICMS pelas Empresas do Município	Retorno a Braço do Trombudo (20% 2.556.981,19)	Diferença
R\$ 42.637.124,48	R\$ 10.227.930,68	- R\$ 32.409.193,80

Informações geradas pelo sistema contábil, Anexo 10 da 4.320/64, portal da transparência na fonte de receita da COTA PARTE ICMS. Informações complementares da SEF.

FONTE da SEF;

<https://www.sef.sc.gov.br/transparencias/arrecadacao-do-icms-e-ipva-por-municipio>

FONTE de AGROLÂNDIA;

<https://agrolandia.atende.net/transparencia/itens/balanco-orcamentario-receita#conteudo>

FONTE de TROMBUDO CENTRAL;

<https://transparencia.betha.cloud/#/jd6Yj1O83plp0CJ89DzGsw==/consulta/42772>

Informação atualizada pelo Contador Municipal de Braço do Trombudo/SC

Marco A. Alves Valente
CRC 042119/O-9

RETORNO DE ICMS A BRAÇO DO TROMBUDO

Recolhimento de ICMS pelas Empresas do nosso Município e Retorno

TAIÓ 2024		
Recolhimento de ICMS pelas Empresas do Município	Retorno a Taió	Diferença
R\$ 52.026.942,14	R\$ 21.552.578,69	- R\$ 30.474.363,45
CHAPADÃO DO LAGEADO 2024		
Recolhimento de ICMS pelas Empresas do Município	Retorno a Chapadão do Lageado	Diferença
R\$ 828.532,54	R\$ 6.592.511,46	+ R\$ 5.763.978,92
BRAÇO DO TROMBUDO 2024		
Recolhimento de ICMS pelas Empresas do Município	Retorno a Braço do Trombudo (20% 2.556.981,19)	Diferença
R\$ 42.637.124,48	R\$ 10.227.930,68	- R\$ 32.409.193,80

Informações geradas pelo sistema contábil, Anexo 10 da 4.320/64, portal da transparência na fonte de receita da COTA PARTE ICMS. Informações complementares da SEF.

FONTE da SEF;

<https://www.sef.sc.gov.br/transparencias/arrecadacao-do-icms-e-ipva-por-municipio>

FONTE de CHAPADÃO DO LAGEADO;

<https://chapadaodolageado.atende.net/transparencia/item/receitas-arrecadadas#conteudo>

FONTE de TAIÓ;

<https://taio.atende.net/transparencia/item/receitas-orcamentarias#conteudo>

Informação atualizada pelo Contador Municipal de Braço do Trombudo/SC

Marco A. Alves Valente
CRC 042119/O-9

ISENÇÃO DO IRPF E RETENÇÃO AMPLA

Até R\$ 5.000,00 mil reais

CALCULO IMPOSTO DE RENDA 2026 PREVISÃO (IRPF)							
Quantidade Servidores	Mensal	Retenção 2025	Vamos PERDER !	Cálculo Simples			
211	R\$ 98.685,70	R\$ 1.282.914,10		Não considera novas aliquotas possíveis exclusões do IR			
Quantidade Servidores	Mensal	Retenção 2026 Previsão					
151	R\$ 32.250,05	R\$ 419.250,65					
Previsão de Arrecadação 2026		R\$ 863.663,45					
Retenção AMPLA IRPJ			PODE MELHORAR !	Treinamentos e Capacitação			
	2023	Total		Melhora nos contratos			
Prefeitura	R\$ 20.699,35	R\$ 20.699,35					
Saúde	R\$ -			Melhorar fiscalização tributária			
Assistencia	R\$ -						
	2024	Total					
Prefeitura	R\$ 107.210,62	R\$ 125.087,37					
Saúde	R\$ 17.876,75						
Assistencia	R\$ -						
Até 31/07	2025						
Prefeitura	R\$ 55.858,45	R\$ 72.388,73					
Saúde	R\$ 16.377,49						
Assistencia	R\$ 152,79						

Informação atualizada pelo
Contador Municipal de
Braço do Trombudo/SC

Marco A. Alves Valente
CRC 042119/O-9



Impactos Financeiros

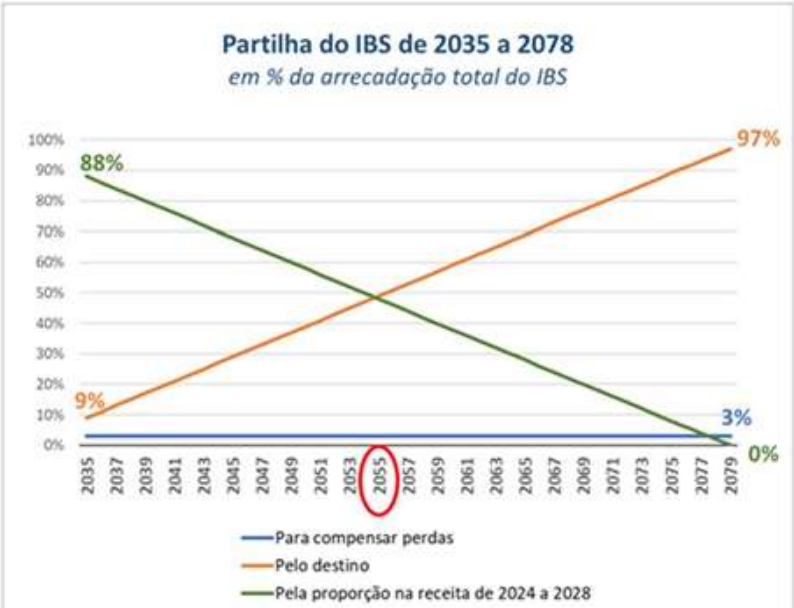
Fundo de Transição considerará (PLP 108):

- Média de Receitas e Transferências do período de 2019 a 2026;
- Compensações escalonadas de 2033 a 2077
- Gestão pelo Comitê Gestor do IBS

Créditos a Michele P. Roncalio
Secretária de Fazenda de Florianópolis – SC



TRANSIÇÃO FEDERATIVA – 2ª FASE



A distribuição do IBS pelo critério do destino será preponderante na repartição da receita somente a partir de **2055**, ou seja, 25 anos após o início a aplicação das alíquotas crescentes, em 2029.




Reforma
Tributária
LC 214/2025

Créditos a Michele P. Roncalio
Secretária de Fazenda de Florianópolis – SC

PROJEÇÃO DESPESA LOA

01 – Câmara Municipal de Vereadores

- Manutenção Geral da Câmara de Vereadores




PROJEÇÃO DESPESA LOA

02.01 – Manutenção do Gabinete do Prefeito

- Manutenção do Gabinete
- Manutenção do Controle Interno
- Manutenção do Conselho Tutelar
- Aquisição de Área para Construção de Espaço Multiesportivo e de Eventos

Folha Pagamento



Manutenção



Patrimônio




Total: R\$ 2.002.878,43

PROJEÇÃO DESPESA LOA

02.02 – Fundo Municipal de Proteção e Defesa Civil

- Fundo Municipal de Proteção e Defesa Civil



Total: R\$ 123.164,26

PROJEÇÃO DESPESA LOA

02.03 – Manutenção das Forças de Segurança Pública

- **Conv. do Corpo de Bombeiros de Trombudo Central**
- **Conv. Multas de Trânsito – Militar**
- **Conv. Multas de Trânsito - Civil**
- **Conv. Multas de Trânsito – Parte Prefeitura**




Total: R\$ 230.095,95

PROJEÇÃO DESPESA LOA

03.01 – Departamento de Administração e Finanças

- Encargos Especiais/Obrig. Trib (PASEP)/Contr/Apos.Pensões
- Pagamento de Dividas e Débitos Consolidados
- Pagamento de Outras Dívidas Fundada Interna
- Pagamento de Precatórios
- Manutenção do SIAFIC
- Manutenção da Secretaria de Administração, Finanças e Planejamento
- Manutenção do Cemitério Municipal
- Contribuição a Entidades de Assessoramento
- Manutenção e Reequipamento de Refeitório dos Servidores
- Manutenção dos Serviços Postais
- Manutenção das Ações do Consórcio CIGA
- Treinamento e Desenvolvimento Funcional
- Manutenção Estagiários ADM
- Manuntenção do Consórcios Público de Administração
- Manutenção do Consórcios Público de Desenvolvimento Econômico



PROJEÇÃO DESPESA LOA

03.03 – Departamento de Meio Ambiente (ADM)

- Incentivos Ambientais
- Manutenção do Departamento de Meio Ambiente
- Coleta, Tratamento e Disposição Final de Resíduos Sólidos
- Programa de Conservação e Recuperação de Matas Ciliares
- Educação Ambiental
- Manutenção do Consórcios Público de Meio Ambiente



Total: R\$ 592.109,11

PROJEÇÃO DESPESA LOA

03.04 – Departamento de Águas e Saneamento (ADM)

- Implantação de Sistema Individual do Tratamento de Esgoto
- Manutenção da Estação de Tratamento de Água (ETA)

Folha Pagamento

R\$ 664.313,76

Manutenção

R\$ 589.193,78

Patrimônio


R\$ 10.050,00

Total: R\$ 1.263.557,54

PROJEÇÃO DESPESA LOA

04.01 – Manutenção da Sec. De Educação

- **Manutenção Estagiários Educação**
- **Manutenção da Secretaria de Educação**



Total: R\$ 408.482,75

PROJEÇÃO DESPESA LOA

04.02 – Manutenção da Educação – Educação Infantil

- **Manutenção do Ensino Infantil – Pré Escolas**
- **Manutenção do Ensino Infantil – Creches**
- **Manutenção e Reeq. Do Transporte Escolar – EI – Pré Escolas**
- **Manutenção e Reeq. Do Transporte Escolar – EI – Creches**
- **Manutenção da Merenda Escolar – EI – Pré Escolas**
- **Manutenção da Merenda Escolar – EI – Creches**

Folha Pagamento

R\$ 3.729.980,10

Manutenção

R\$ 1.483.534,68

Patrimônio

R\$ 50.000,00

Total: R\$ 5.263.514,78

PROJEÇÃO DESPESA LOA

04.03 – Manutenção da Educação – Educação Fundamental

- **Manutenção do Ensino Fundamental**
- **Manutenção e Reeq. Do Transporte Escolar – Ensino Fundamental**
- **Manutenção da Merenda Escolar Ensino Fundamental**

Folha Pagamento



Manutenção



Patrimônio



Total: R\$ 7.281.067,57

PROJEÇÃO DESPESA LOA

04.05 – Educação Especial

- Apoio a Educação Especial (APAE)

Folha Pagamento

Manutenção



R\$ 450.000,00

Patrimônio

Total: R\$ 450.000,00

PROJEÇÃO DESPESA LOA

04.06 – Apoio ao Ensino Médio

- Apoio ao Ensino Médio

Folha Pagamento

Manutenção



R\$ 100,00

Patrimônio

Total: R\$ 100,00

PROJEÇÃO DESPESA LOA

04.07 – Apoio ao Ensino Superior

- **Formação, Qualificação e Valorização Profissional**
- **Apoio ao Ensino Superior**

Folha Pagamento

Manutenção



R\$ 220.000,00

Patrimônio

Total: R\$ 220.000,00

PROJEÇÃO DESPESA LOA

04.08 – Educação de Jovens e Adultos

- Apoio a Educação de Jovens e Adultos

Folha Pagamento

Manutenção



R\$ 4.118,66

Patrimônio

Total: R\$ 4.118,66

PROJEÇÃO DESPESA LOA

05.01 – Manutenção da Secretaria de Cultura, Turismo e Lazer

- **Manutenção da Sec. De Cultura Turismo e Lazer**
- **Manutenção de Bibliotecas e Museus**
- **Manutenção de Grupos Folclóricos/Culturais/Tradicionalistas/Clubes e congêneres**
- **Festa da Integração**

Folha Pagamento



Manutenção



Patrimônio




Total: R\$ 1.099.448,95

PROJEÇÃO DESPESA LOA

05.02 – Centro de Multiplo Uso

- **Construção, Ampliação e Manutenção de Locais Públicos**




Total: R\$ 5.500,00

PROJEÇÃO DESPESA LOA

06.01 – Desporto Amador

- Manutenção do Desporto Amador



Total: R\$ 552.615,45

PROJEÇÃO DESPESA LOA

07.01 – Departamento de Serviços do Perímetro Urbano (Sec. De Obras)

- Drenagem/Pavimentação de Via Urbanas/Sinalização Viária
- Manutenção da Iluminação Pública
- Manutenção e Abertura das Estradas Vicinais (Sec. De Obras)
- Cidade Linda

Folha Pagamento



R\$ 1.223.149,32

Manutenção



R\$ 2.419.324,53

Patrimônio



R\$ 161.250,00

Total: R\$ 3.803.773,85


PROJEÇÃO DESPESA LOA

08.01 – Manutenção da Secretaria de Agricultura

- **Manutenção das atividades da Secretaria de Agricultura**
- **Castração de Animais**
- **Manutenção dos Consórcios Públicos Agrícolas**
- **Seminário do Gado Leiteiro**
- **Incentivo as Cooperativas Municipais**

08.02 – Manutenção dos Serviços Agropecuários

- **Manutenção do Programa de Melhoramento Genético**
- **Incentivo ao Sindicato Rural**



PROJEÇÃO DESPESA LOA

09.01 – Fundo Municipal de Saúde de Braço do Trombudo

- **Atenção Básica**
- **Suporte Profilático Terapêutico**
- **Assistência Hospitalar Ambulatorial**
- **Vigilância Sanitária**
- **Vigilância Epidemiológica**
- **Alimentação e Nutrição**
- **Administrativas**
- **Manutenção Estagiários Saúde**

Folha Pagamento

R\$ 4.586.075,89

Manutenção

R\$ 2.833.503,04

Patrimônio

R\$ 64.492,86

Total: R\$ 7.484.071,79

PROJEÇÃO DESPESA LOA

10.01 – Fundo Municipal de Assistência Social

- **Gestão Administrativa do Fundo de Assistência Social**
- **Bloco de Gestão do SUAS (IGD-SUAS)**
- **Bloco de Gestão do Programa Bolsa Família e Cadastro Único**
- **Bloco de Proteção Social Básica**
- **Bloco de Proteção Social Especial de Média e Alta Complexidade (MAC)**
- **Gestão de Benefícios Eventuais**
- **Fortalecimento do Controle Social**
- **PROCADSUAS**

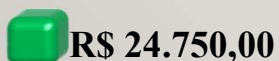
Folha Pagamento



Manutenção



Patrimônio



Total: R\$ 1.277.784,32

PROJEÇÃO DESPESA LOA

10.02 – Fundo da Infância e do Adolescente

- Manutenção do Fundo da Infância e do Adolescente

Folha Pagamento

Manutenção



R\$ 4.573,52

Patrimônio

Total: R\$ 4.573,52

PROJEÇÃO DESPESA LOA

10.03 – Fundo Mun. Da Pessoa Idosa de Braço do Trombudo

- Manutenção do Fundo da Pessoa Idosa

Folha Pagamento


Manutenção



Patrimônio

Total: R\$ 13.139,98

PROJEÇÃO DESPESA LOA



**Agradeço a todos pela participação
e desejo uma ótima semana !**

Fico a disposição para esclarecer qualquer dúvida

**Marco Antonio Alves Valente
Contador Municipal de Braço do Trombudo
CRC/SC-042119/O-9**

Telefone: (47) 3547-0179 (Ramal 229)

Email: contab@bracodotrombudo.sc.gov.br

