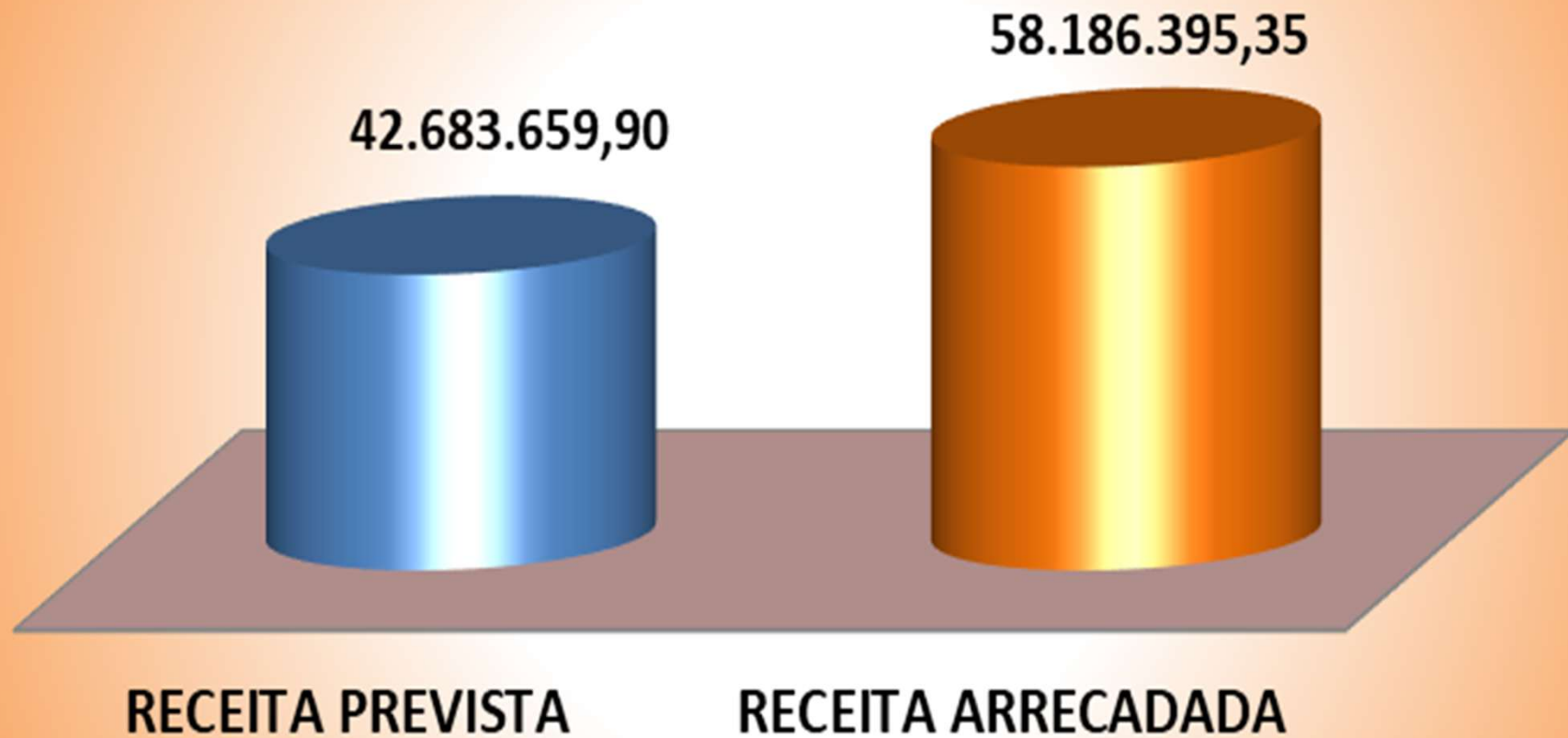


AUDIÊNCIA PÚBLICA

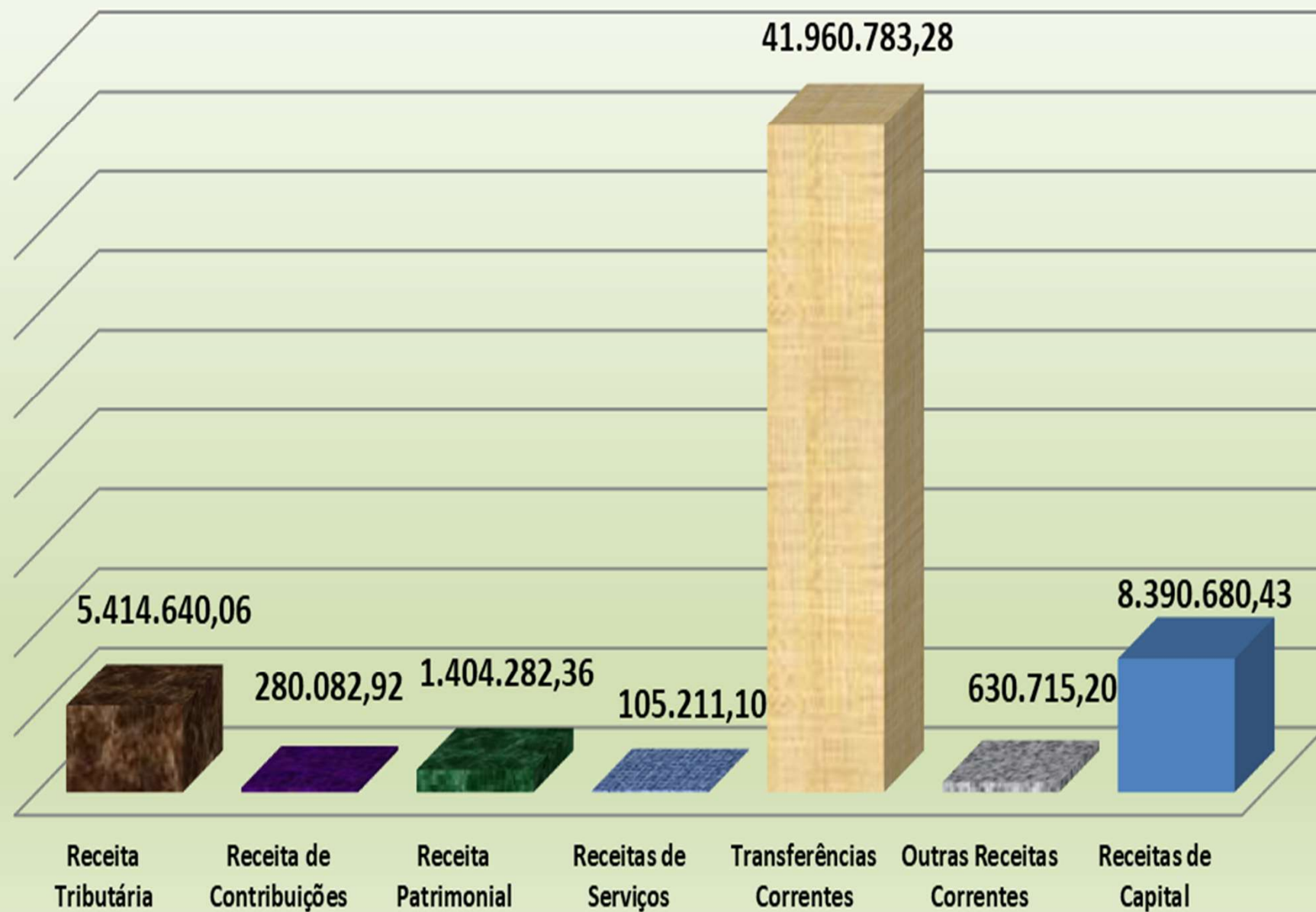
**AVALIAÇÃO DAS METAS FISCAIS
REFERENTE AO TERCEIRO
QUADRIMESTRE
DE 2025**

VIDAL RAMOS

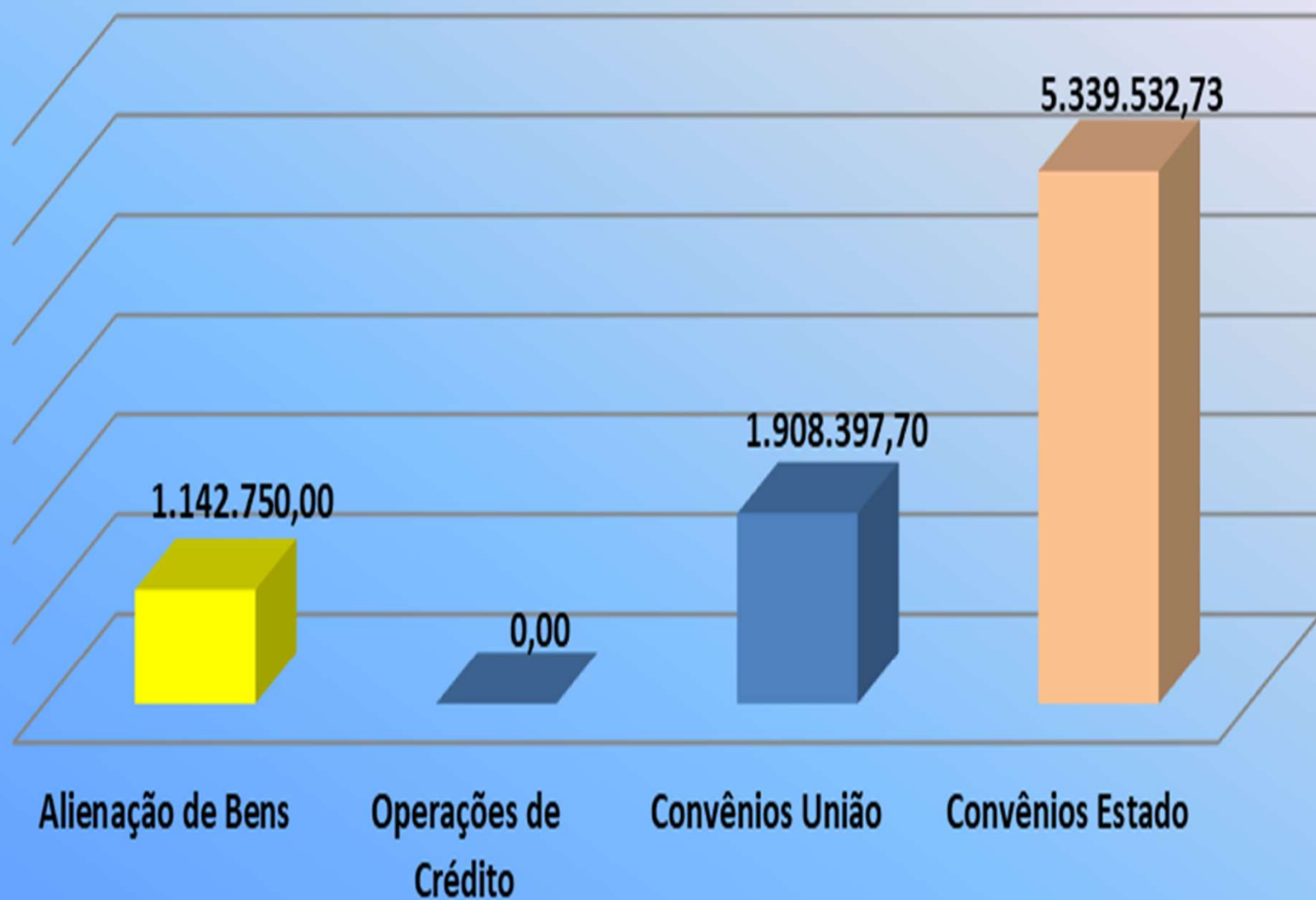
Meta Fiscal da Receita



RECEITA ARRECADADA



Receitas de Capital: **8.390.680,43**



EMENDAS/CONVENIO PARA DESPESAS DE CUSTEIO

R\$. 252.524,00	(Incremento ASPS)	- Gilson Marques
R\$. 50.000,00	Festa Colono	- (Convênio Estado)
R\$. 200.000,00	– Incremento ASPS	- Ivete Silveira
R\$. 300.000,00	- Incremento ASPS	- Rafael Pesenti
R\$. 250.000,00	– Incremento ASPS	- Carlos Chiodini
R\$. 200.000,00	– Emenda Bancada Saúde	
R\$. 100.000,00	– Custeio Saúde	- Paulinha

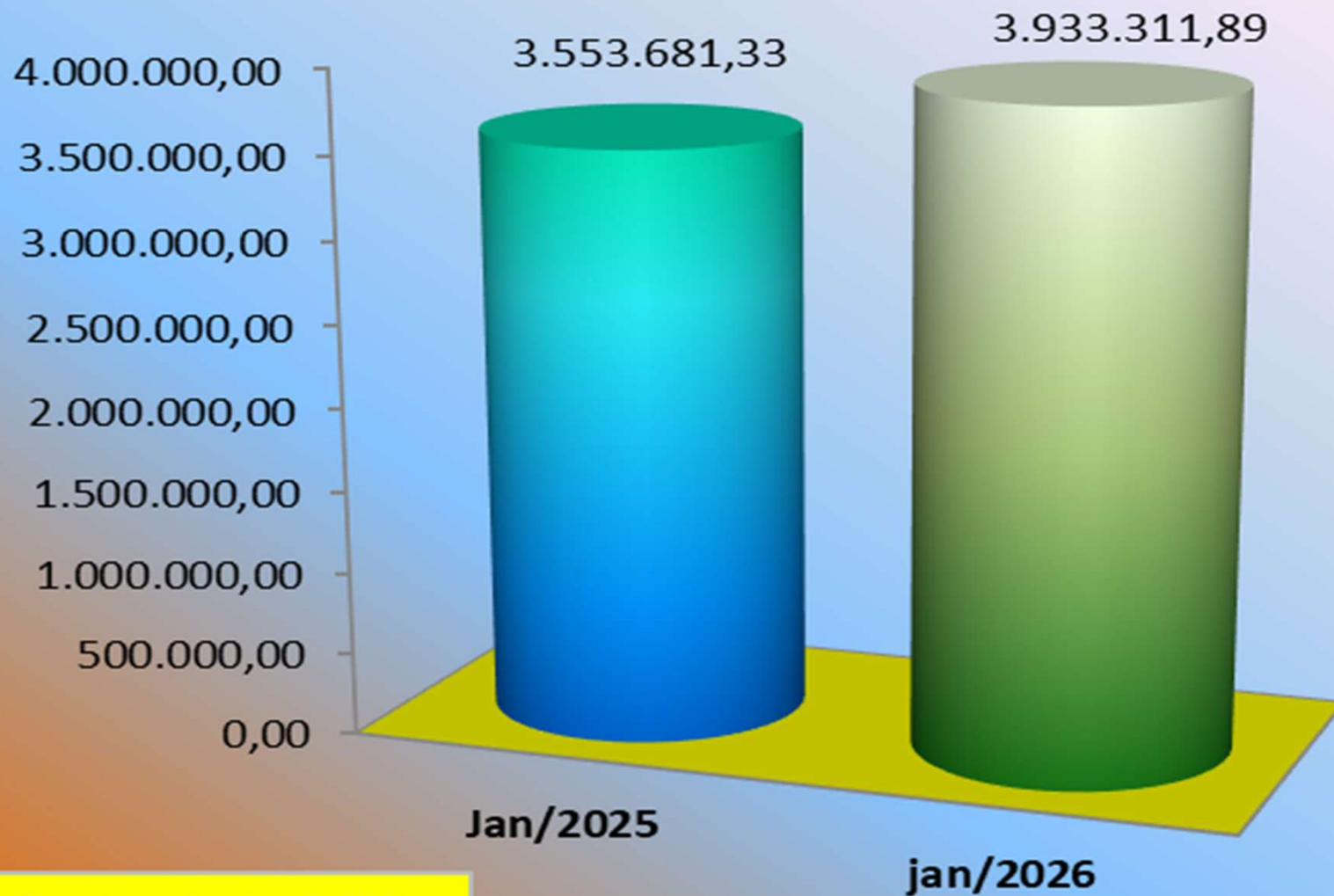
TOTAL R\$. 1.352.524,000

RECEITAS DE CAPITAL

R\$. 198.392,85	(Implementos Agrícolas)	- Ricardo Guidi
R\$. 23.169,08	(FEAS – Estado)	
R\$. 600.000,00	(Caminhão Pipa)	- Governo de SC
R\$. 720.004,85	(Construção 05 casas)	- Defesa Civil Nacional
R\$. 100.000,00	(Veículo Saúde)	- Lucas Neves
R\$. 100.000,00	(Veículo Educação)	- Carlos Humberto
R\$. 200.000,00	(Implementos Agrícolas)	- José Milton Schaffer
R\$. 2.000.000,00	(Pav. Barra do Macaco)	- Governo SC
R\$. 421.971,65	(Ônibus Escolar)	- Governo SC
R\$. 500.000,00	(Centro Multiuso)	- Governo SC
R\$. 199.392,00	(Morro Molungú)	- Governo SC
R\$. 198.000,00	– Implemento	- Ismael (União)
R\$. 220.000,00	– Concreto Molungu	- Convênio estado
R\$. 150.000,00	– (implementos Agrícolas)	..Camilo Martins
R\$. 200.000,00	– (implementos Agrícolas)	.. Oscar Gutz
R\$. 175.000,00	– (implementos Agrícolas)	.. Mauro de Nadal
R\$. 150.000,00	– Equip. Fisioterapia	José Milton
R\$. 495.000,00	(caminhão basculante	- Rafael Pezenti
R\$. 297.000,00	(Trator de Pneu)	- Espiridião Amin
R\$. 300.000,00	(Veículos Agricultura)	Convênio Estado

ALIENAÇÃO DE BENS 1.142.750,00

COMPARATIVO RECEITA



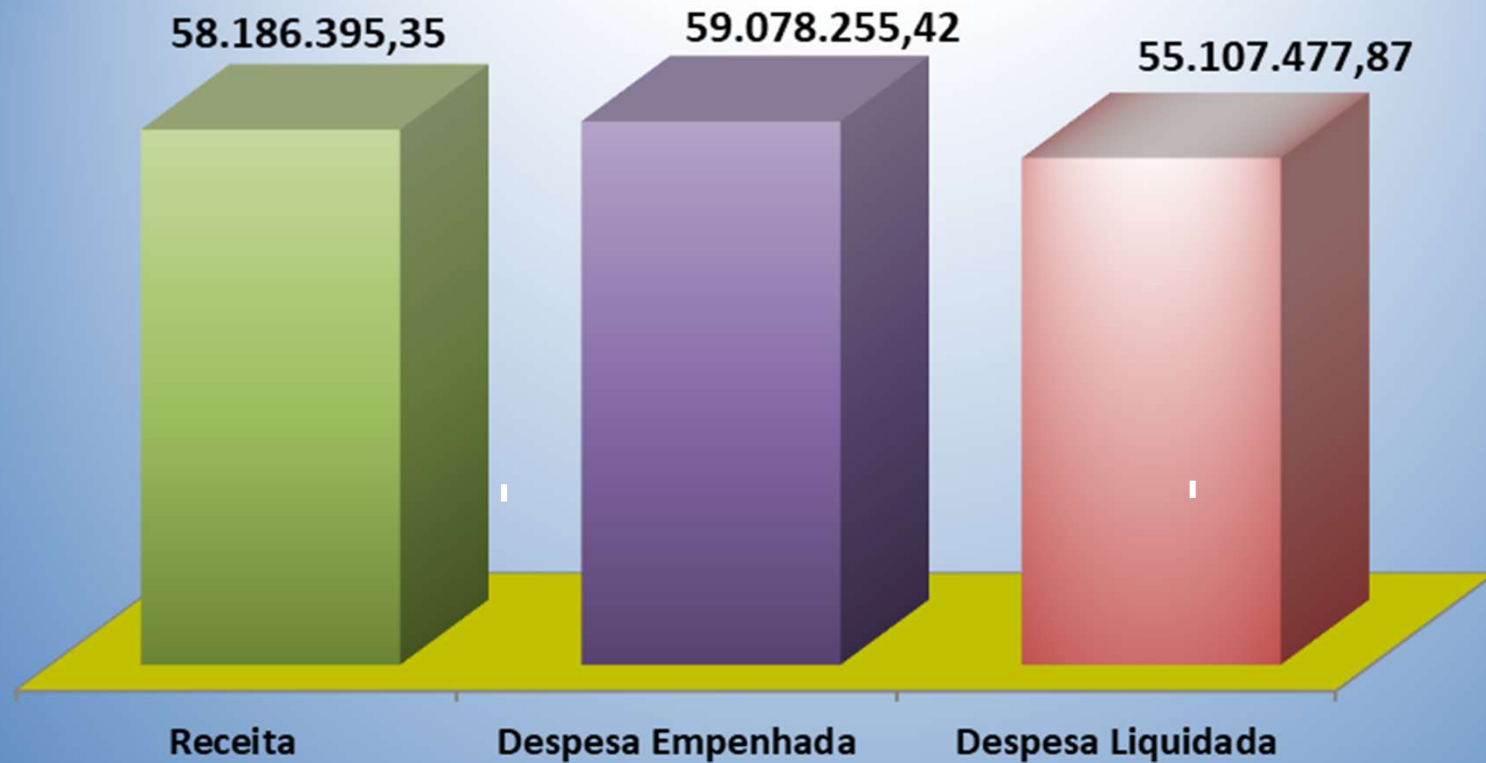
Crescimento de 10,69%

EVOLUÇÃO DE RECEITAS (ATÉ 3º. QUADRIMESTRE)

RECEITA	2024	2025	DIFERENÇA
FPM	15.176.812,78	16.714,260,14	1.537.447,36
ICM	17.553.298,29	18.198.804,70	645.506,41
IPVA	1.374.240,42	1.475.221,03	100.980,61
FUNDEB	5.897.576,88	6.426.370,14	528.793,26
ISS	3.759.176,74	2.679.379,60	-1.079.797,14
SUS-UNIÃO	1.980.811,35	2.315.341,55	334.530,20
FNDE	691.237,76	635.158,66	-56.079,10
IUM	547.952,50	409.372,47	-138.580,03
TOTAL	54.702.546,17	58.186.395,35	3.483.849,18
CORRENTE	49.198.992,98	49.795.714,92	596.721,94

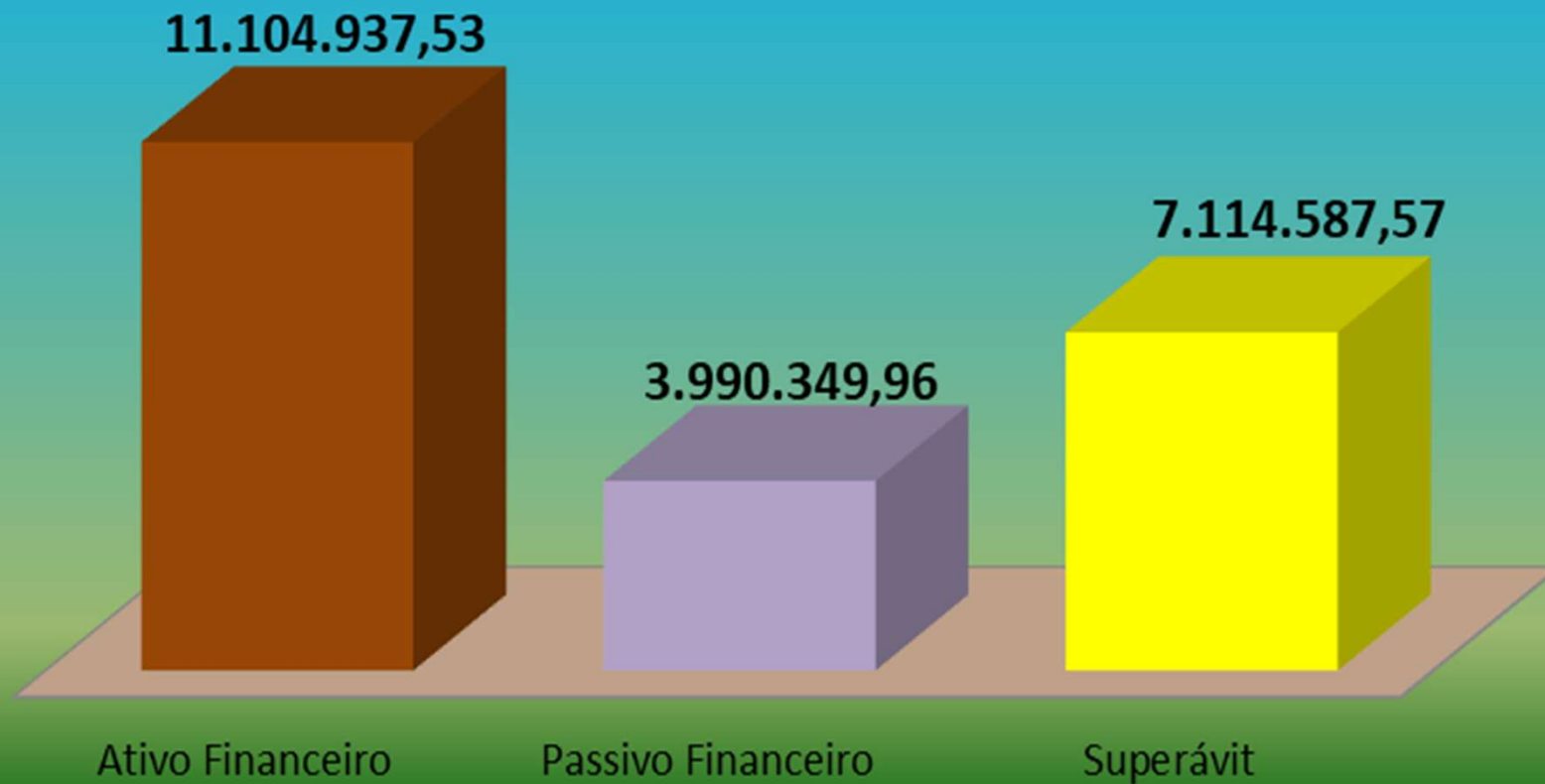
ÓRGÃO	EMPENHADA	LIQUIDADADA
CAMARA DE VEREADORES	1.465.065,63	1.465.065,63
GABINETE DO PREFEITO	386.193,31	386.193,31
ADMINISTRAÇÃO E FINANÇAS	6.281.752,05	5.783.584,34
EDUCAÇÃO E CULTURA	16.513.763,95	16.122.441,40
OBRAS E SERVIÇOS URBANOS	18.013.269,49	15.120.287,15
FUNDO DA INFANCIA	10.220,23	10.220,23
FUNDO ASSISTENCIA SOCIAL	1.160.553,68	1.139.711,56
FUNDO DA AGRICULTURA	1.095.553,76	1.095.553,76
FUNDO DA SAUDE	13.617.440,89	13.451.101,97
FUNDO DA HABITAÇÃO	10.081,84	10.081,84
FUNDO DE SANEAMENTO BÁSICO	354.695,81	354.695,81
FUNDAÇÃO DO MEIO AMBIENTE	169.664,78	168.540,87
TOTAL GERAL	59.078.255,42	55.107.477,87

RESULTADO ORÇAMENTÁRIO



PELA DESPESA EMPENHADA: DÉFICIT ORÇAMENTÁRIO DE: 891.860,07
PELA DESPESA LIQUIDADA: SUPERÁVIT ORÇAMENTÁRIO DE: 3.078.917,48
SUPERÁVIT FINANCEIRO DE 2024: 7.749.755,99

Resultado Financeiro



**Aplicação
SAÚDE**

**% aplicado
21,67**

**Despesa
13.617.440,89**

**Receita
12.731.675,19**

**SUS e Outros
4.274.399,21**

**Própria
8.457.275,98**

DADOS/INFORMAÇÕES DE SAÚDE

MEDICAMENTOS

669.918,50

**Repasse Hospital
Vidal Ramos**

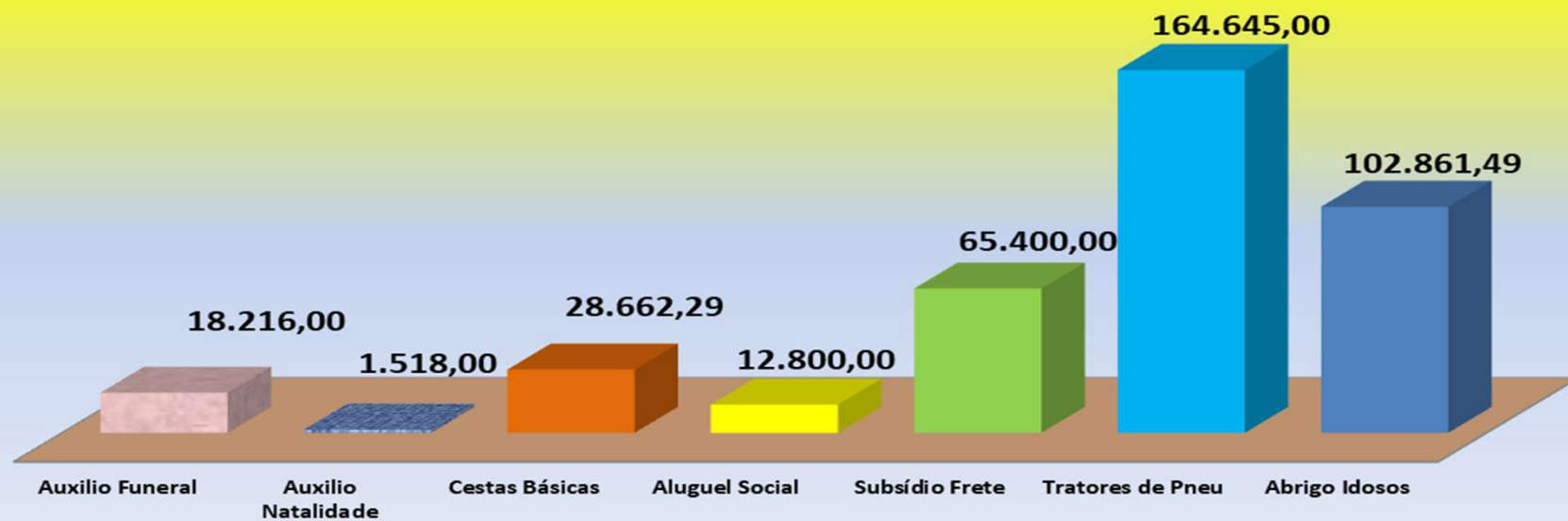
2.415.086,99

CIS/AMAVI

269.691,46

Hospital Ituporanga (Convênio) 318.049,68
(Ressarcimento AIH) 60.331,36
(Consultas Ortopedia) 56.424,31

ATENDIMENTOS




Tratores Terceirizados: 164.645,00

140.264,00



BUSS TRATORES LTDA

24.384,00



SIDNEI KUESSNER

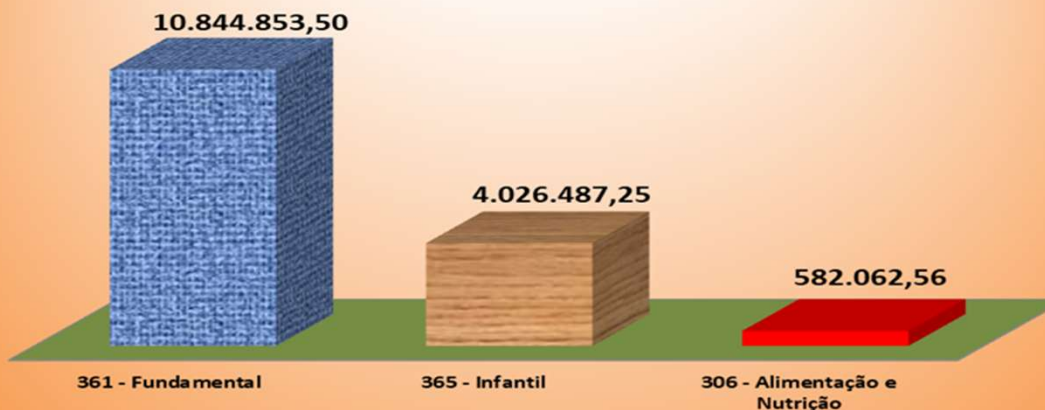
GASTOS EDUCAÇÃO
15.453.403,31

32,30%


SITUAÇÃO FUNDEB

89,51%

Aplicação por Sub-Função

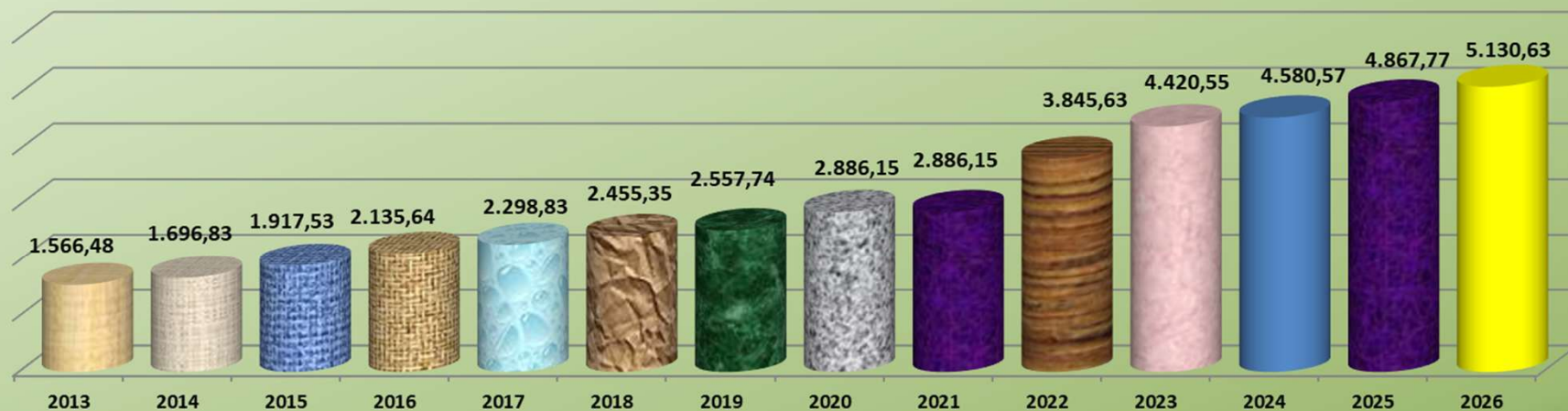


Demonstrativo fo FUNDEB



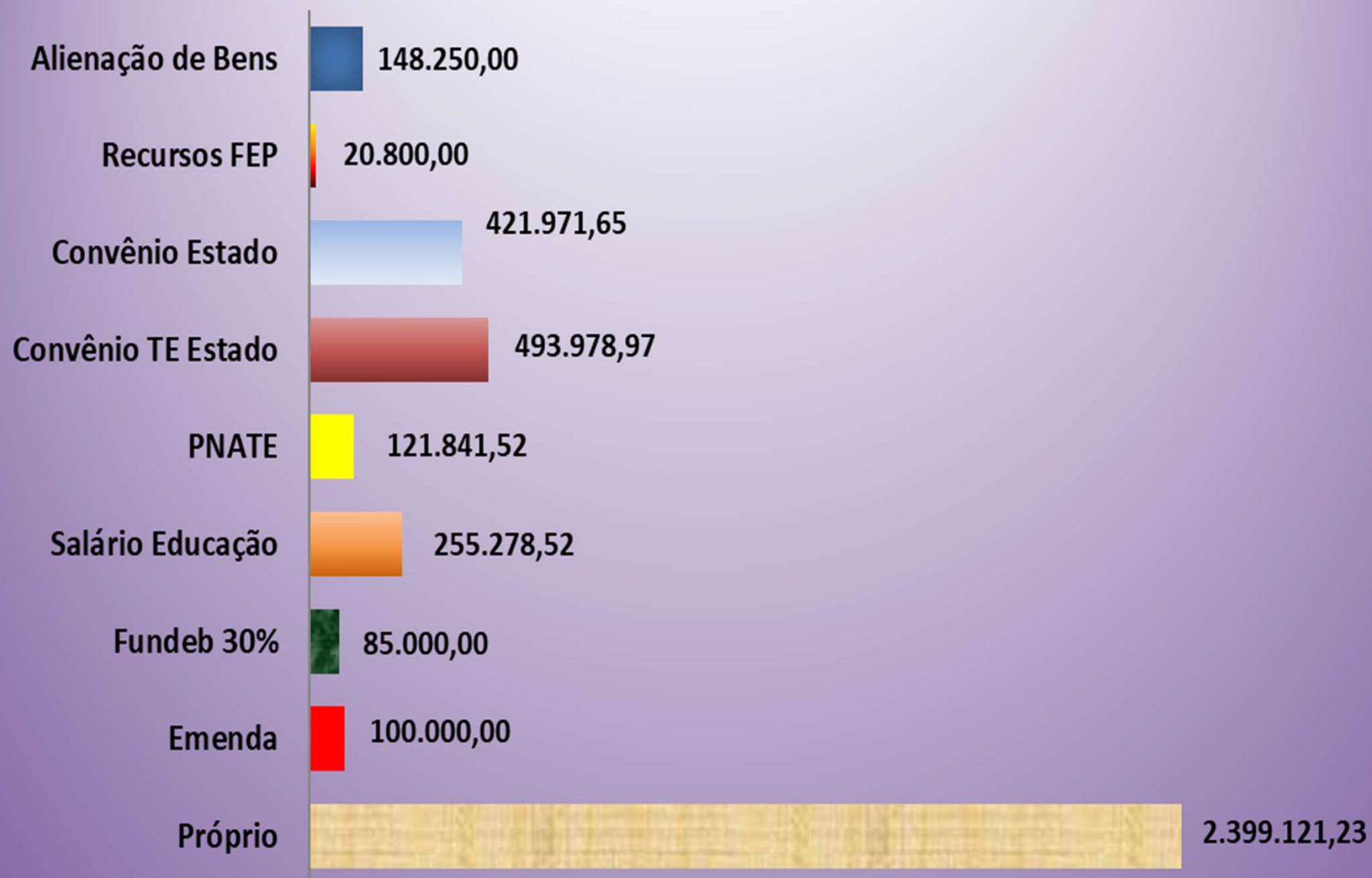
DESCRIÇÃO DA RECEITA	VALOR
FPM - Fundo de Participação dos Municípios	2.975.968,41
ICMS	3.639.759,75
IPI - Exportação	40.705,90
ITR	9.728,01
IPVA	295.043,18
TOTAL DAS DEDUÇÕES	6.961.205,25

Evolução do Piso do Magistério - Professor 40 hs (Governo Federal)



Para 2026 o Governo Federal concedeu o aumento de 5,40% elevando o Piso do Magistério ao valor de R\$. 5.130,63

Transporte Escolar: 4.046.241,89



TOTAL GASTO MERENDA: 582.062,56

PNAE

108.274,00

**Agricultura
Familiar**

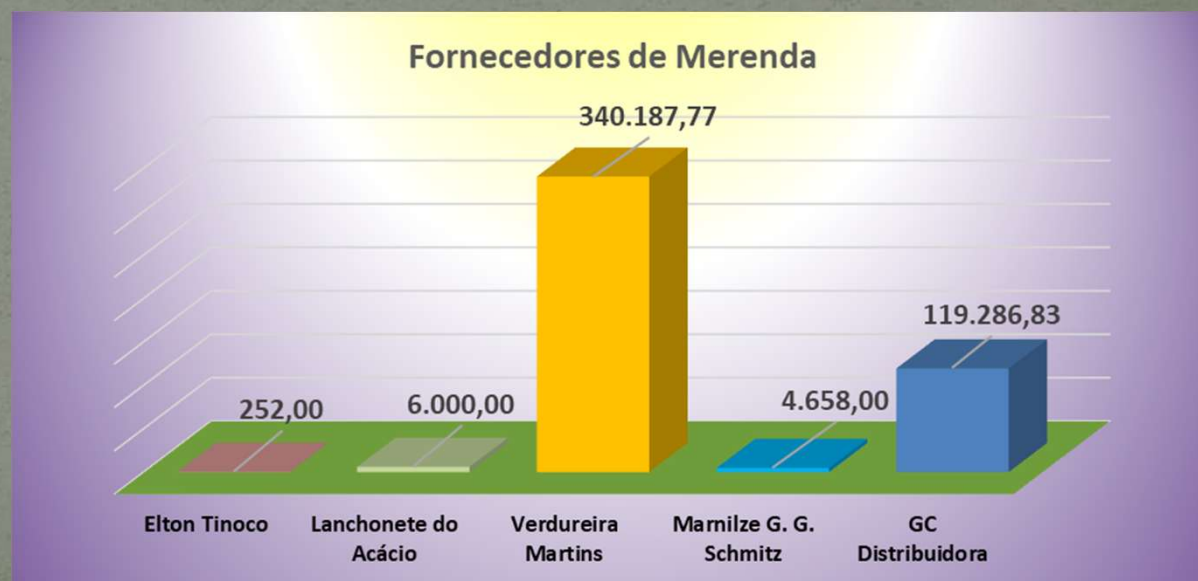
111.677,96

103,15%

**DEMAIS
FORNECEDORES**

470.384,60

FORNECEDOR	VALOR
Cooperativa da Agricultura Familiar do Vale do Itajai	111.677,96
TOTAL GERAL	111.677,96



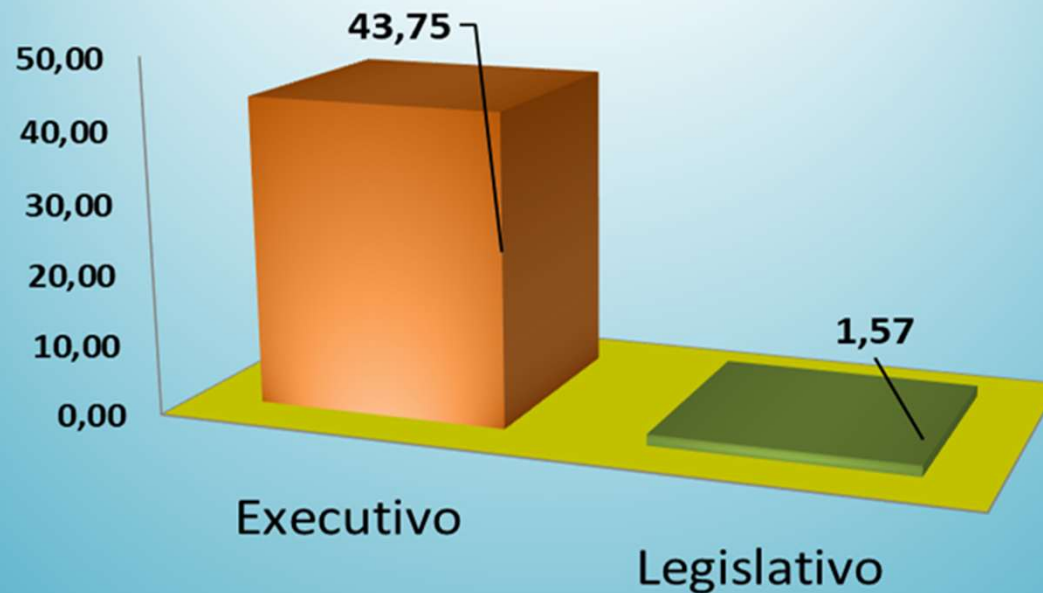
Gasto de Pessoal

Receita Corrente Líquida: 48.096.234,92

Gasto do Executivo: 21.041.016,01

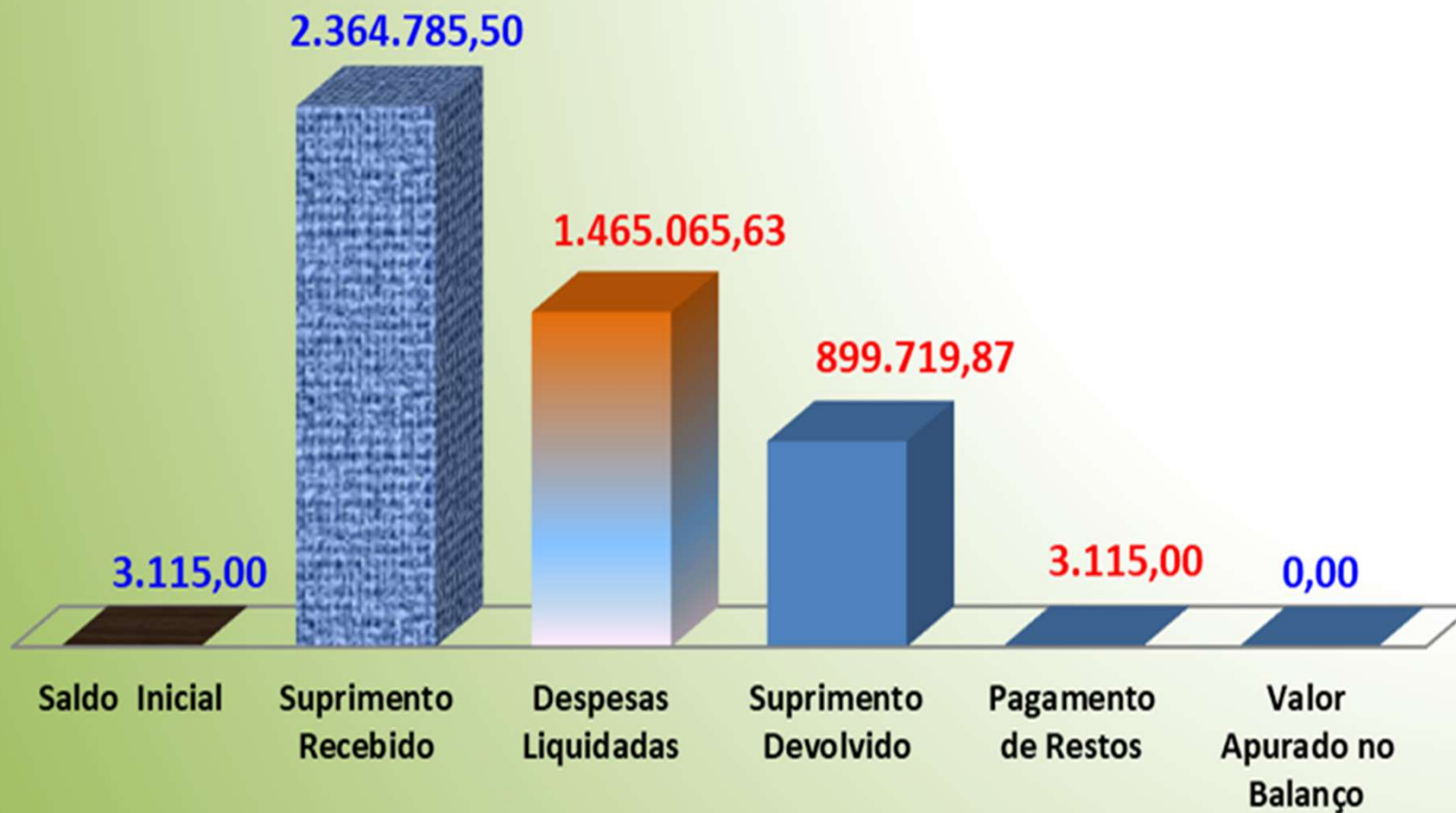
Gasto do Legislativo: 763.742,30


Demonstrativo dos Gastos de Pessoal



Execução Orçamentária da Câmara

Apuração do Fluxo de Caixa





COMO FICARAM OS ÍNDICES AO FINAL DO 3º QUADRIMESTRE DE 2025?

PESSOAL DO EXECUTIVO >>>> 43,75%

PESSOAL DO LEGISLATIVO >>>> 1,57%

SAÚDE >>>> 21,67%

EDUCAÇÃO >>>> 32,30%

FUNDEB >>>> 89,51%

DÉFICIT ORÇAMENTÁRIO >>>> 891.860,07

SUPERÁVIT FINANCEIRO >>>> 7.114.587,57

**A ADMINISTRAÇÃO
MUNICIPAL
AGRADECE A PRESENÇA DE
TODOS**

VIDAL RAMOS, 23/02/2026