


# AUDIÊNCIA PÚBLICA

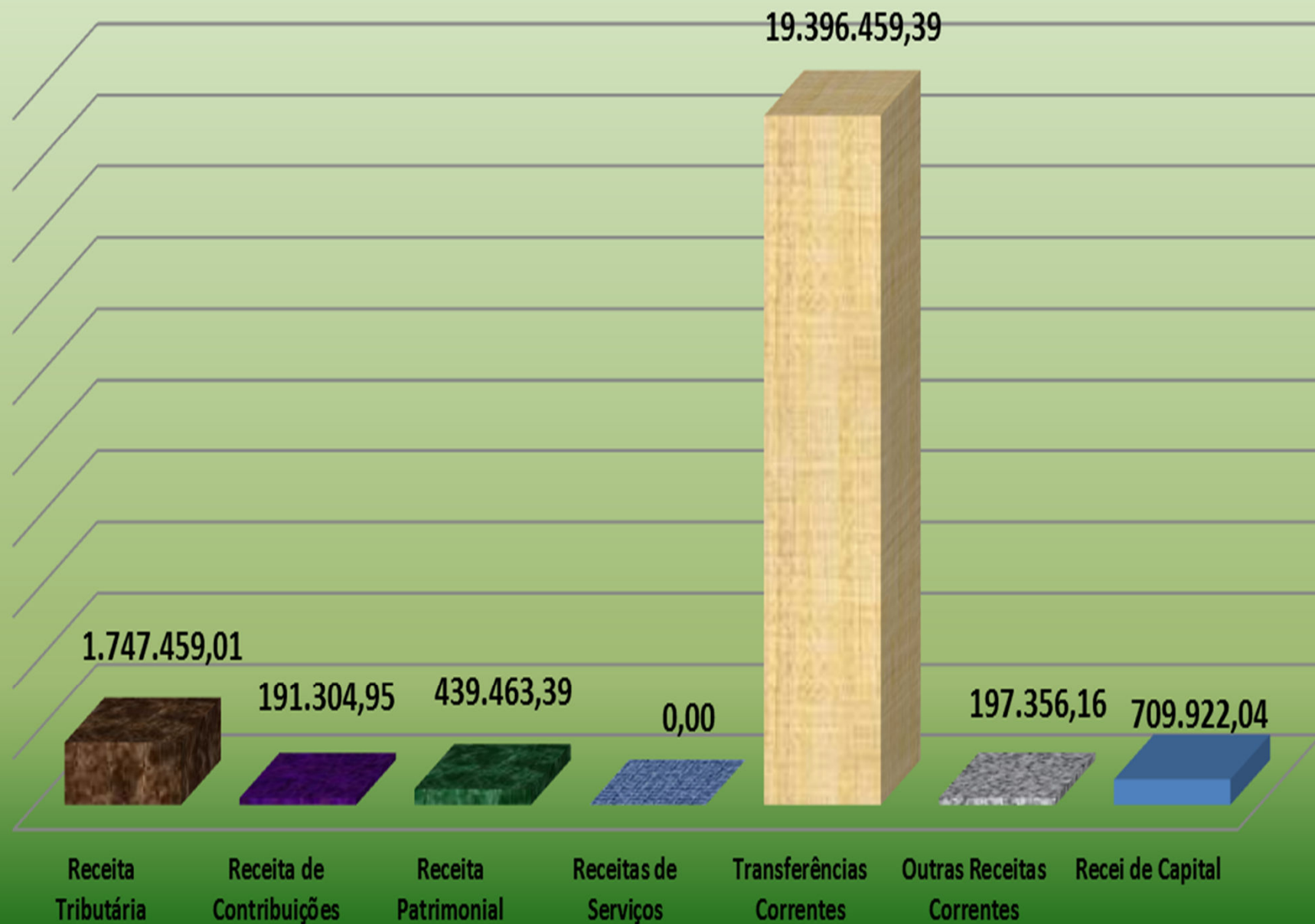
**AVALIAÇÃO DAS METAS FISCAIS**  
**REFERENTE AO SEGUNDO**  
**QUADRIMESTRE**  
**DE 2023**

**MUNICÍPIO DE PETROLÂNDIA**

# Meta Fiscal da Receita

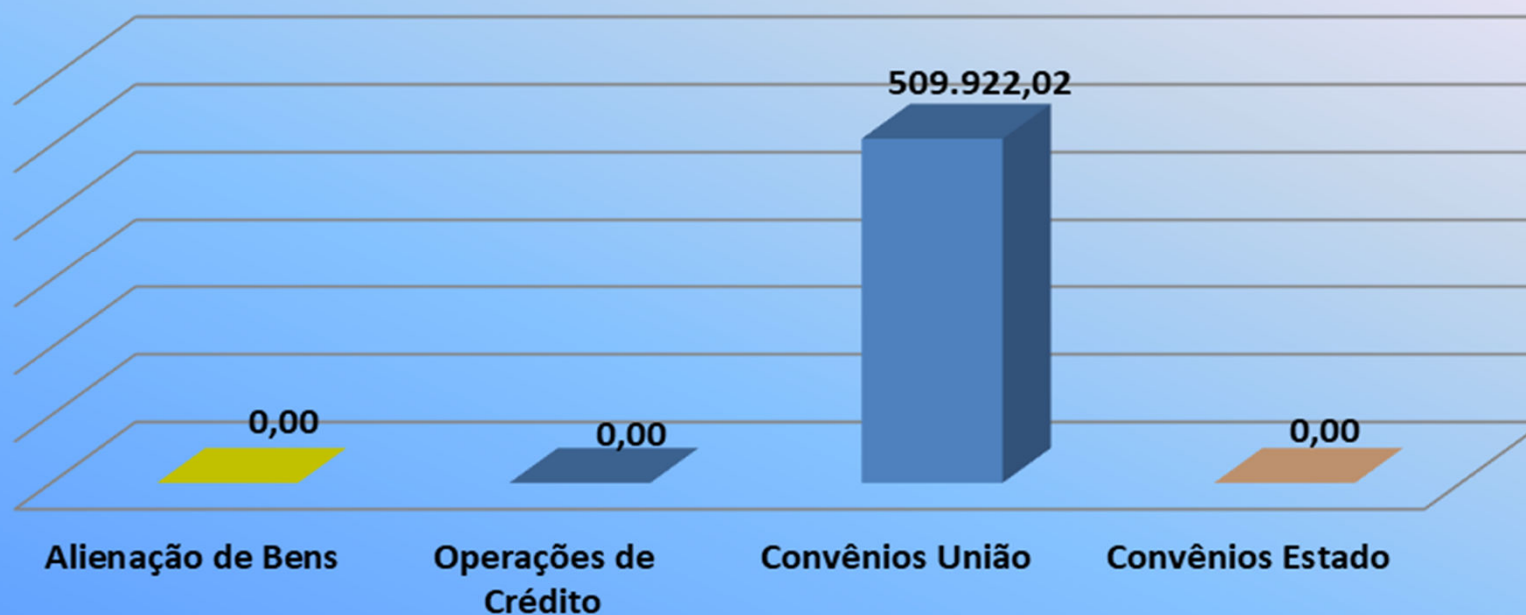


# RECEITA ARRECADADA





Receitas de Capital: **509.922,02**



R\$. 150.000,00 (Pistas de Caminhada) **Esperidião Amim**  
R\$. 150.000,00 (Implementos Agrícolas) **Deputado Dário Berger**  
R\$. 209.922,02 (Const. de Ponte Rio de Dentro) **Defesa Civil**

## EVOLUÇÃO DE RECEITAS (ATÉ 2º. QUADRIMESTRE)

RECEITA	2022	2023	DIFERENÇA
FPM (3,48)	7.885.090,36	8.159.165,66	274.075,30
ICM (1,54)	6442.897,53	6.541.889,61	98.992,08
IPVA	958.042,14	1.206.405,84	248.363,70
FUNDEB (3,44)	3.463.161,29	3.582.455,84	119.294,55
ISS	396.141,56	622.926,87	226.785,31
SUS-UNIÃO	1.224,697,49	1.323.806,13	99.108,64
FNDE	433.792,30	508.674,26	74.881,96
ITBI	1.016.828,15	147.187,31	-869.640,84

<b>ÓRGÃO</b>	<b>EMPENHADA</b>	<b>LIQUIDADADA</b>
CAMARA DE VEREADORES	718.471,13	654.427,32
GABINETE DO PREFEITO	230.627,00	230.573,89
ADMINISTRAÇÃO E FINANÇAS	3.635.666,95	3.571.529,45
EDUCAÇÃO E CULTURA	5.982.784,29	5.696.616,47
ESPORTE E JUVENTUDE	272.014,74	258.833,94
OBRAS E SERVIÇOS URBANOS	3.861.988,75	3.695.139,32
FUNDO DA INFANCIA	1.887,00	1.887,00
FUNDO DA ASSISTENCIA SOCIAL	616.094,67	594.583,58
FUNDO DA AGRICULTURA	1.322.011,84	1.252.134,51
FUNDO DA SAUDE	5.523.395,53	5.463.011,85
FUNDO DA HABITAÇÃO	515,00	515,00
<b>TOTAL GERAL</b>	<b>22.165.456,90</b>	<b>21.429.252,33</b>




# EQUILÍBRIO ORÇAMENTÁRIO

22.681.964,94



Receita  
Orçamentária

22.165.456,90



Despesa  
Empenhada

21.429.252,33



Despesa Liquidada

Superávit Orçamentário

Empenhada

**516.508,04**

Liquidada:

**1.252.712,61**

**Aplicação  
SAÚDE**

**Receita de Impostos e  
Transferências  
17.518.015,39**

**% aplicado  
17,34**

**Despesa  
5.463.011,85**

**Receita  
4.644.413,67**

**SUS e Outros  
1.592.828,84**

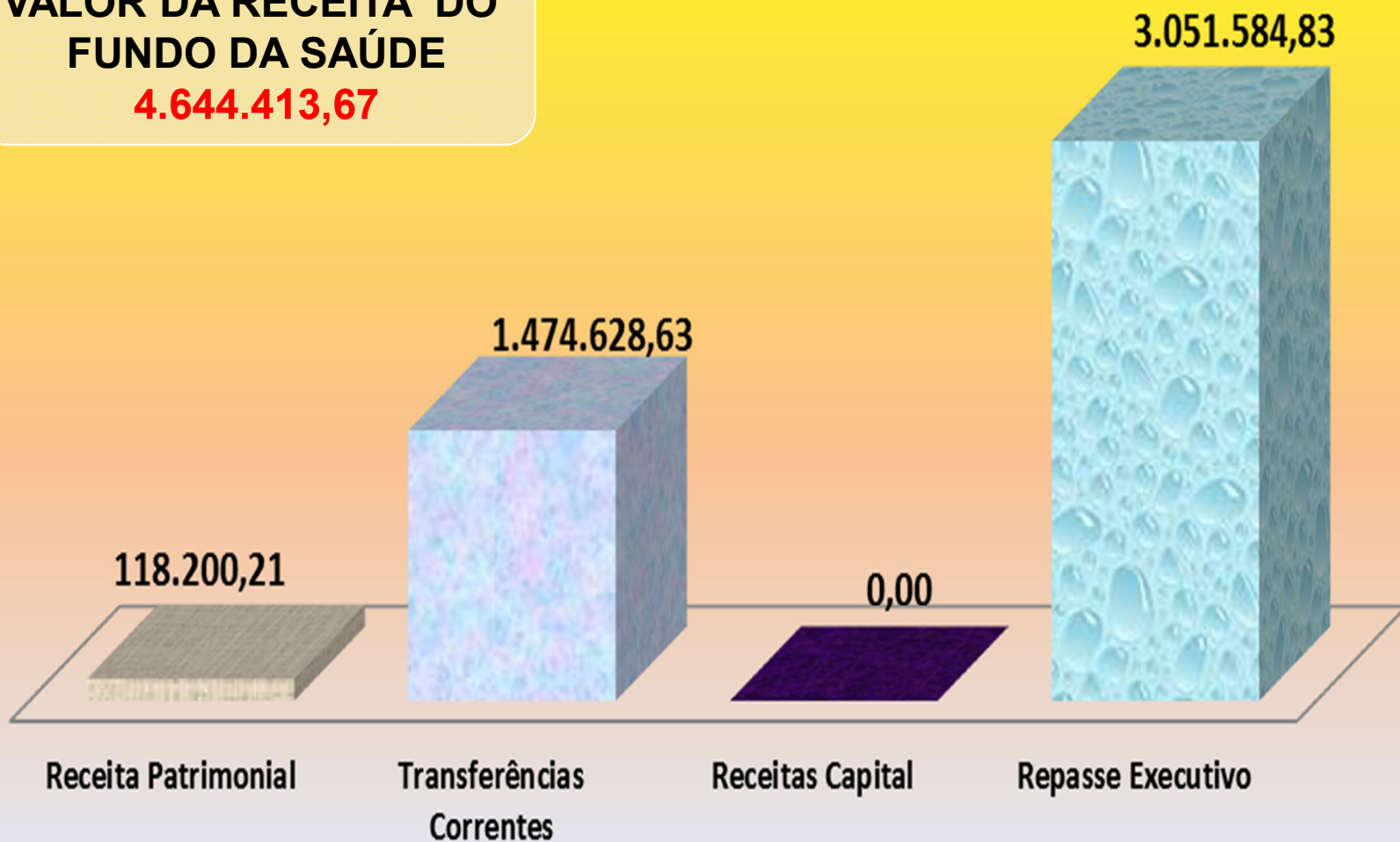
**Própria  
3.051.584,83**



## Ingressos Fundo da Saúde

VALOR DA RECEITA DO  
FUNDO DA SAÚDE

**4.644.413,67**



# DADOS/INFORMAÇÕES DE SAÚDE

## MEDICAMENTOS

**E** – 209.884,06

**L** – 182.892,80

**P** – 178.548,02

## COMBUSTÍVEL e LUBRIFICANTES

**155.643,34**

## Repasse Hospital De Petrolândia

**793.851,00**

## CIS/AMAVI

**191.232,66**

## FOLHA DE PAGAMENTO DA SAÚDE

**2.206.025,40**

## Hospital de Ituporanga

**377.427,47**

# Aplicação EDUCAÇÃO

**GANHO DO FUNDEB**  
**389.025,03**

## DESPESA

(Função 12)

**5.975.142,36**

**Fundamental (361)**

**3.974.489,31**

**Infantil (365)**

**1.563.017,95**

**Alimentação e Nutrição (306)**

**408.995,10**

**Ensino Superior (364)**

**28.640,00**

**% aplicado**  
**25,24**

## FUNDEB

**3.348.445,06 (T)**

**2.917.435,96 (M)**

**Dedução**

**3.193.430,81**

**Retorno**

**3.582.455,84**

**% aplicado**  
**79,82**



## VALORES VINCULADOS DA EDUCAÇÃO

DESCRIÇÃO	TOTAL
SALÁRIO EDUCAÇÃO (12)	361.365,70
PNATE – Programa Nacional de Apoio ao Transp. Escolar – Federal (9)	68.582,16
PNAE – Programa Nacional de Alimentação Escolar (10)	78.726,40
Convênio Transporte Escolar do Estado (9)	272.875,23
FUNDEB	3.582.455,84
<b>TOTAL GERAL</b>	<b>4.364.005,33</b>

# MERENDA ESCOLAR

**PNAE**  
**78.726,40**

**Agricultura Familiar**  
**100.013,09**

**127,04%**

## FORNECEDORES

BR Comércio de Carnes Ltda ME	82.107,50
GC Distribuidora Ltda	63.129,53
Comercial Fridolno Eger Ltda	78.581,64
Alfredo Comércio Varejista Ltda ME	20.331,25
JJJ Importação e Exportação Ltda	63.632,09
Maquea & Maquea LTDA	1.200,00
Cooperativa de Pequenos Produtores de Taió	2.757,60
Hercolis Bernadino	25.868,48
Ismael Hinglaus	3.190,48
Erison Eger	10.331,31
Augustinho Senem	11.135,59
Sílvio Farias	14.235,10
Coop. da Agric. Familiar do Alto Vale do Itajaí	32.494,53
<b>TOTAL GERAL</b>	<b>408.995,10</b>

# OUTRAS INFORMAÇÕES

## Contas da COSIP:

**Receita: 191.304,95**  
**Rendimentos: 11.615,45**  
**Despesa: 135.269,32**

## SITUAÇÃO DA DÍVIDA FUNDADA

OPERAÇÃO	SALDO 2022	INSCRITO 2023	PAGO 2023	SALDO ATUAL
BADESC	98.611,14	0,00	78.888,88	19.722,26



# PESSOAL

Receita Corrente Líquida:

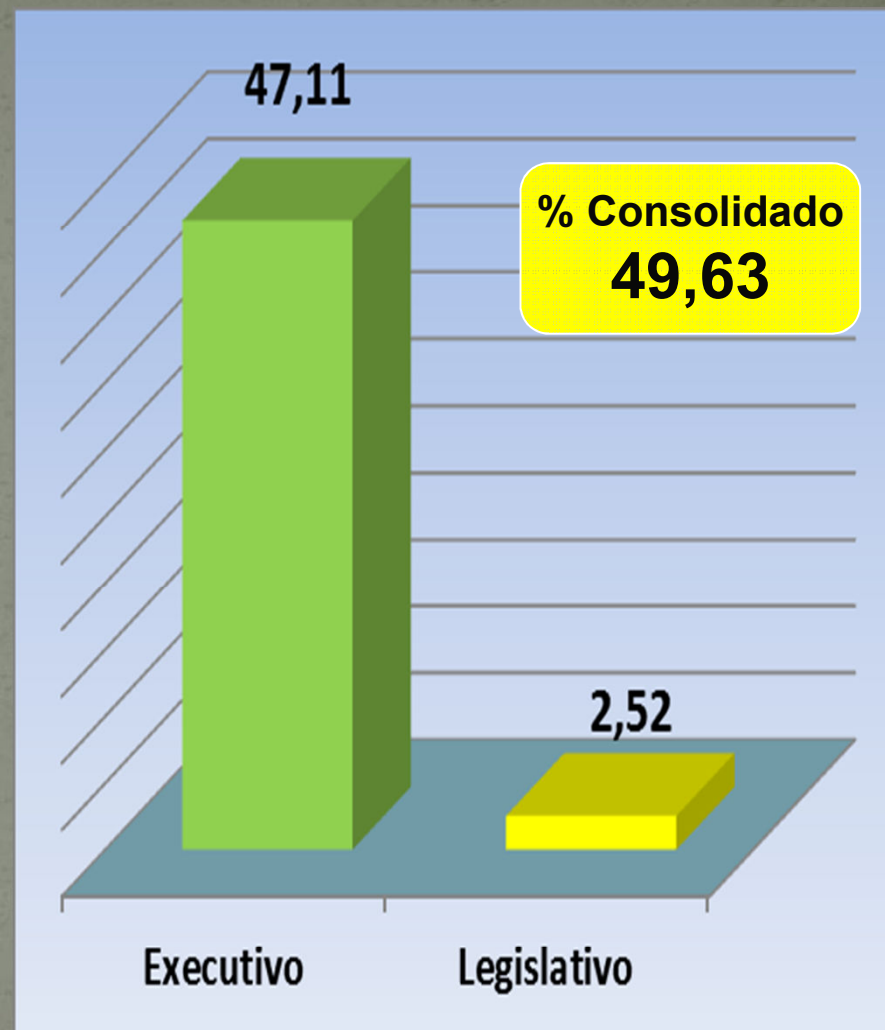
**32.276.197,61**

GASTO EXECUTIVO:

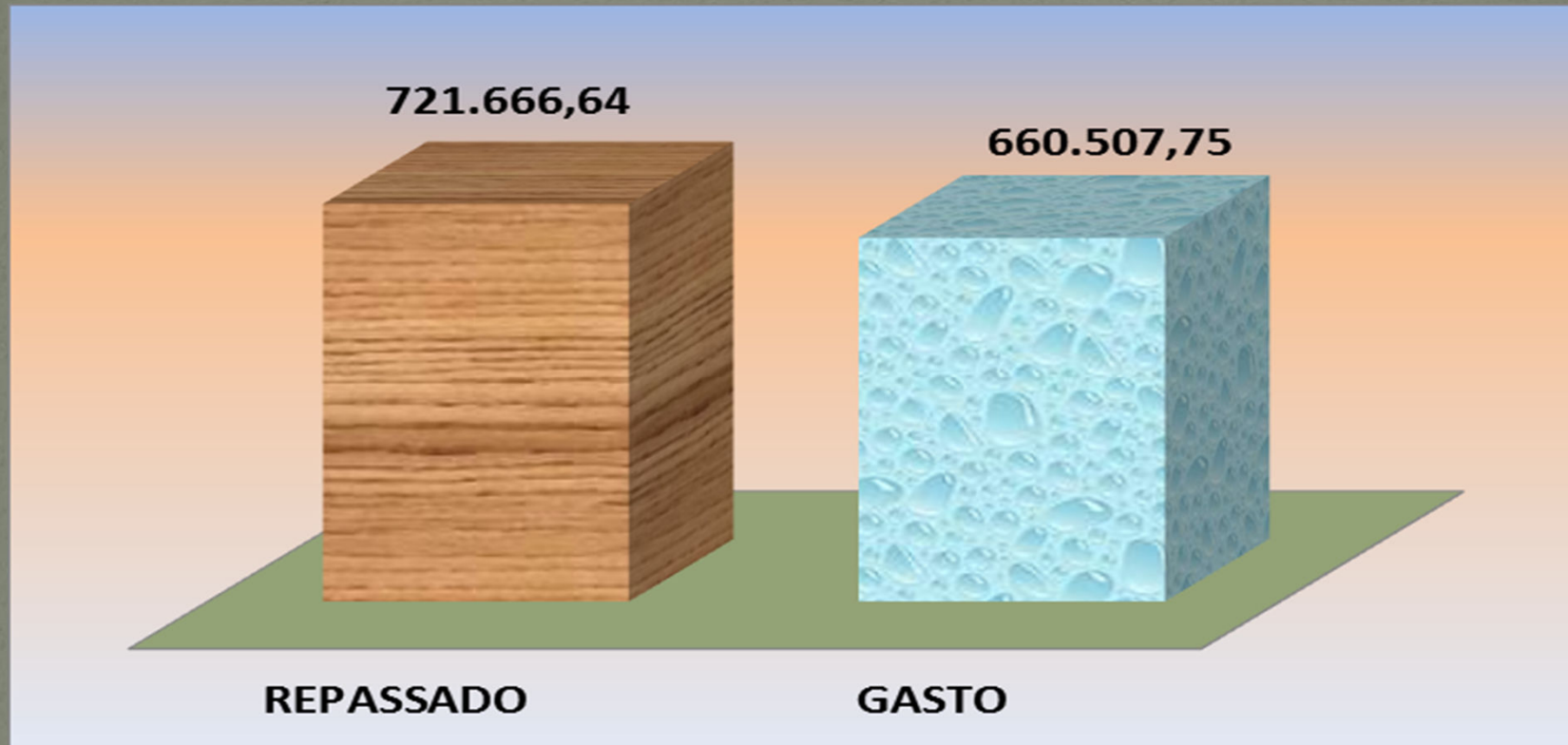
**15.205.949,66**

GASTO LEGISLATIVO:


**813.540,73**



## Execução Orçamentária da Câmara



ATÉ O FINAL DO MÊS DE AGOSTO DE 2022 A  
CÂMARA DE VEREADORES POSSUIA  
UM SALDO FINANCEIRO DE **R\$. 97.347,21**



## COMO ESTÃO OS ÍNDICES AO FINAL DO 2º QUADRIMESTRE??

PESSOAL DO EXECUTIVO >>>> 47,11%

PESSOAL DO LEGISLATIVO >>>> 2,52%

SAÚDE >>>> 17,34%

EDUCAÇÃO >>>> 25,24%

FUNDEB >>>> 79,82%

SUPERÁVIT ORÇAMENTÁRIO >>>> 1.252.712,61



**A ADMINISTRAÇÃO  
MUNICIPAL  
AGRADECE A PRESENÇA DE  
TODOS**

**PETROLANDIA, 18/09/2023**