



# **LOA**

## **LEI ORÇAMENTÁRIA ANUAL**

### **APRESENTAÇÃO DA PROPOSTA PARA 2024**

**VALORES FIXADOS PARA 2024**

<b>RECEITAS CORRENTES</b>	<b>28.462.500,00</b>
RECEITA TRIBUTÁRIA	1.655.000,00
RECEITA DE CONTRIBUIÇÕES	244.000,00
RECEITA PATRIMONIAL	76.100,00
RECEITA DE SERVIÇOS	5.000,00
TRANSFERENCIAS CORRENTES	25.440.400,00
OUTRAS RECEITAS CORRENTES	1.042.000,00
<b>RECEITAS DE CAPITAL</b>	<b>205.000,00</b>
OPERAÇÕES DE CRÉDITO	14.000,00
ALIENAÇÃO DE BENS	12.000,00
TRANSFERENCIAS DE CAPITAL	179.000,00
<b>TOTAL GERAL</b>	<b>28.667.500,00</b>

<b>DEMONSTRATIVO DAS RECEITAS</b>		
<b>1 - RECEITAS CORRENTES</b>		<b>28.462.500,00</b>
1.1	RECEITAS TRIBUTÁRIAS .....	<b>1.655.000,00</b>
1.1.1	Prefeitura Municipal	1.639.000,00
1.1.2	Fundo Municipal de Saúde	16.000,00
1.2	RECEITA DE CONTRIBUIÇÕES .....	<b>244.000,00</b>
1.3	RECEITA PATRIMONIAL .....	<b>76.100,00</b>
1.3.1	Prefeitura Municipal	42.700,00
1.3.2	Fundo Municipal de Saúde	24.400,00
1.3.4	Fundo da Assistência Social	9.000,00
1.4	RECEITA AGROPECUÁRIA .....	<b>0,00</b>
1.5	RECEITA DE SERVIÇOS .....	<b>5.000,00</b>
1.5.1	Prefeitura Municipal	5.000,00
1.6	TRANSFERÊNCIAS CORRENTES .....	<b>25.440.400,00</b>
1.6.1	Prefeitura Municipal	23.720.400,00
1.6.2	Fundo Municipal de Saúde	1.390.500,00
1.6.3	Fundo Municipal da Agricultura	2.000,00
1.6.4	Fundo da Assistência Social	323.500,00
1.6.5	Fundo da Habitação	2.000,00
1.6.6	Fundo da Infância e Adolescência	2.000,00
1.7	OUTRAS RECEITAS CORRNTES .....	<b>1.042.000,00</b>
1.7.1	Prefeitura Municipal	1.042.000,00
<b>2 – RECEITAS DE CAPITAL</b>		<b>205.000,00</b>
2.1	OPERAÇÕES DE CRÉDITO .....	<b>14.000,00</b>
2.2	ALIENAÇÃO DE BENS .....	<b>12.000,00</b>
2.2.1	Prefeitura Municipal	7.000,00
2.2.2	Fundo Municipal de Saúde	5.000,00
2.3	TRANSFERÊNCIAS DE CAPITAL .....	<b>179.000,00</b>
2.3.1	Prefeitura Municipal	130.000,00
2.3.2	Fundo Municipal de Saúde	35.000,00
2.3.3	Fundo Municipal da Agricultura	2.000,00
2.3.4	Fundo da Assistência Social	8.000,00
2.3.5	Fundo da Habitação	2.000,00
2.3.6	Fundo da Infância e Adolescência	2.000,00
<b>TOTAL GERAL .....</b>		<b>28.667.500,00</b>

<b>CLASSIFICAÇÃO INSTITUCIONAL</b>	<b>VALOR</b>
01 – Câmara Municipal	<b>1.170.000,00</b>
02 – Gabinete do Prefeito	<b>650.000,00</b>
03 - Departamento de Administração e Finanças	<b>4.471.500,00</b>
04 - Departamento de Educação e Cultura	<b>8.258.400,00</b>
05 - Secretaria e Juventude, Esporte e Turismo	<b>590.000,00</b>
07 - Departamento de Obras e Serviços Urbanos	<b>4.551.300,00</b>
09 – Fundo Municipal de Desenvolvimento Rural	<b>1.629.000,00</b>
12 – Fundo Municipal Infância e Adolescência	<b>109.000,00</b>
11 – Fundo Rotativo Habitacional	<b>29.000,00</b>
12 – Fundo Municipal de Saúde	<b>6.364.800,00</b>
14 – Fundo Municipal de Assistência Social	<b>844.500,00</b>
<b>TOTAL GERAL.....</b>	<b>28.667.500,00</b>



## DEMONSTRATIVO DAS DESPESAS POR PROGRAMA

### META FISCAL DA DESPESA – LOA PARA 2024

Artigo 4º § 2º da LRF

1,1

DESPESA		
CÓDIGO	PROGRAMA	2024
101	Processo Legislativo	1.170.000,00
201	Gestão Administrativa Superior	650.000,00
301	Administração Geral	3.025.000,00
304	Serviços de Comunicação	20.000,00
401	Saúde para Todos	6.364.800,00
402	Assistência Social	844.500,00
403	Menor Assistido	109.000,00
404	Moradia ao Alcance de Todos	29.000,00
501	Criança na Escola	8.169.400,00
502	Esporte é Vida	429.000,00
504	Petrolândia - Ecologia, Turismo e Cultura	250.000,00
601	Pequeno Produtor Assistido	1.629.000,00
701	Urban. de Ruas e Infraest. Urbana	617.500,00
702	Estradas Vicinais	3.933.800,00
703	Indústria, Comércio e Serviços	118.000,00
000	Encargos Especiais	1.121.000,00
099	Reserva de Contingência	10.000,00
<b>TOTAL</b>		<b>28.667.500,00</b>

**QUADRO DEMONSTRATIVO DAS DESPESAS POR FUNÇÃO**

ESPECIFICAÇÃO	REALIZADA		FIXADA	
	2021	2022	2023	2024
01 – Legislativa	769.121,74	949.355,95	1.000.000,00	1.170.000,00
04 – Administração	3.052.462,29	3.756.549,83	3.457.000,00	3.707.000,00
06 – Segurança Pública	83.046,18	77.416,58	113.500,00	115.500,00
08 – Assistência Social	840.367,23	909.305,84	988.500,00	1.053.500,00
10 – Saúde	7.104.383,44	8.770.223,41	6.021.240,00	6.364.800,00
12 – Educação	8.685.247,55	9.722.541,16	7.783.560,00	8.169.400,00
13 – Cultura	0,00	1.200,72	109.000,00	109.000,00
15 – Urbanismo	1.559.466,73	1.192.349,49	458.500,00	498.500,00
16 – Habitação	4.264,77	98,00	29.000,00	29.000,00
17 - Saneamento	0,00	0,00	34.000,00	34.000,00
20 – Agricultura	1.543.761,43	1.598.831,47	1.529.000,00	1.629.000,00
22 – Indústria	0,00	0,00	74.000,00	74.000,00
23 – Comércio e Serviços	23.065,39	129.450,12	220.000,00	220.000,00
26 – Transporte	3.456.915,63	6.308.960,85	3.474.200,00	3.933.800,00
27 – Desporto e Lazer	246.036,29	459.191,76	409.000,00	429.000,00
28 – Encargos Especiais	965.664,08	1.131.621,43	1.081.000,00	1.121.100,00
99 – Reserva de Contingência	0,00	0,00	10.000,00	10.000,00
<b>TOTAL</b>	<b>28.333.802,75</b>	<b>35.007.096,61</b>	<b>26.791.500,00</b>	<b>28.667.500,00</b>

## RECEITAS E DESPESAS POR CATEGORIA ECONÔMICA

Anexo I, da Lei 4.320/64

<b>RECEITAS</b>	<b>Valor</b>	<b>DESPESAS</b>	<b>Valor</b>
<b>RECEITAS CORRENTES</b>	<b>28.462.500,00</b>	<b>DESPESAS CORRENTES</b>	<b>27.340.280,36</b>
Receita Tributária	1.655.000,00	Pessoal e Encargos Sociais	14.313.957,12
Receita de Contribuições	244.000,00	Juros e Encargos da Dívida	50.000,00
Receita Patrimonial	76.100,00	Outras Despesas Correntes	12.976.323,24
Receita de Serviços	5.000,00		
Transferências Correntes	25.440.400,00		
Outras Receitas Correntes	1.042.000,00		
<b>RECEITAS DE CAPITAL</b>	<b>205.000,00</b>	<b>DESPESAS DE CAPITAL</b>	<b>1.317.219,64</b>
Operações de Crédito	14.000,00	Investimentos	1.167.219,64
Alienação de Bens	12.000,00	Inversões Financeiras	0,00
Transferências de Capital	179.000,00	Amortização da Dívida	150.000,00
		<b>Reserva de Contingência</b>	<b>10.000,00</b>
<b>TOTAL GERAL . . . . .</b>	<b>28.667.500,00</b>	<b>TOTAL GERAL . . . . .</b>	<b>28.667.500,00</b>

<b>AÇÃO</b>	<b>DESCRIÇÃO</b>	<b>VALOR</b>	<b>%</b>
<b>0.051</b>	Pagamento de Inativos e Pensionistas	540.000,00	<b>1,88</b>
<b>0.052</b>	Contribuição ao PASEP	381.000,00	<b>1,33</b>
<b>0.053</b>	Amortização do Principal e Encargos da Dívida	200.000,00	<b>0,70</b>
<b>2.001</b>	Manutenção da Câmara de Vereadores	1.170.000,00	<b>4,08</b>
<b>2.002</b>	Manutenção do Gabinete do Prefeito, Vice Prefeito	650.000,00	<b>2,27</b>
<b>2.003</b>	Manutenção da Secretaria de Administração	3.057.000,00	<b>10,66</b>
<b>2.007</b>	Manutenção dos Serviços de Comunicação	20.000,00	<b>0,07</b>
<b>2.010</b>	Manutenção do Fundo Municipal de Saúde	5.985.600,00	<b>20,88</b>
<b>2.013</b>	Manutenção do Fundo da Assistência Social	844.500,00	<b>2,95</b>
<b>2.018</b>	Manutenção do Fundo Municipal da Infância e Adolescência	109.000,00	<b>0,38</b>
<b>2.019</b>	Construção de Casas Populares	29.000,00	<b>0,10</b>
<b>2.022</b>	Manutenção do Ensino Fundamental	5.604.400,00	<b>19,55</b>
<b>2.023</b>	Manutenção do Ensino Infantil	2.187.000,00	<b>7,63</b>
<b>2.025</b>	Merenda Escolar	348.000,00	<b>1,21</b>
<b>2.030</b>	Apoio ao Esporte Amador	429.000,00	<b>1,50</b>
<b>2.031</b>	Manutenção do Fundo da Agricultura	1.629.000,00	<b>5,68</b>
<b>2.032</b>	Pavimentação de Ruas Urbanas	60.000,00	<b>0,21</b>
<b>2.033</b>	Infraestrutura Urbana	186.000,00	<b>0,65</b>
<b>2.034</b>	Policiamento Militar Ostensivo	70.000,00	<b>0,24</b>
<b>2.035</b>	Manutenção e Ampliação do Distrito Industrial	15.000,00	<b>0,05</b>
<b>2.038</b>	Conservação das Estradas	3.933.800,00	<b>13,72</b>
<b>2.039</b>	Atendimento aos Passivos Contingentes	10.000,00	<b>0,03</b>
<b>2.046</b>	Manutenção do Fundo da Defesa Civil	34.000,00	<b>0,12</b>
<b>2.047</b>	Manutenção dos Serviços de Iluminação Pública	252.500,00	<b>0,88</b>
<b>2.048</b>	Manutenção do Fundo Municipal de Saneamento Básico	34.000,00	<b>0,12</b>
<b>2.049</b>	Manutenção das Atividades de FUNREBOM	11.500,00	<b>0,04</b>
<b>2.050</b>	Manutenção das Atividades do Conselho Tutelar	100.000,00	<b>0,35</b>
<b>2.051</b>	Manutenção das Atividades de Turismo	89.000,00	<b>0,31</b>
<b>2.052</b>	Realização da Festa Oficial do Município	52.000,00	<b>0,18</b>
<b>2.053</b>	Manutenção da Cultura	109.000,00	<b>0,38</b>
<b>2.054</b>	Apoio ao Ensino Universitário	10.000,00	<b>0,03</b>
<b>2.055</b>	Apoio à Educação e Jovens e Adultos	10.000,00	<b>0,03</b>
<b>2.056</b>	Apoio ao Ensino Médio	10.000,00	<b>0,03</b>
<b>2.057</b>	Manutenção dos Serviços de Vigilância	53.100,00	<b>0,19</b>
<b>2.058</b>	Manutenção dos Serviços de Assistência Farmacêutica	326.100,00	<b>1,14</b>
<b>2.059</b>	Apoio ao Desenvolvimento Industrial	59.000,00	<b>0,21</b>
<b>2.060</b>	Apoio ao Comercio e Serviços	59.000,00	<b>0,21</b>
<b>TOTAL GERAL .....</b>		<b>28.667.500,00</b>	<b>100,00</b>




funcional programática e natureza da despesa:


<b>01.01 – Câmara Municipal</b>	
<b>01 – LEGISLATIVA</b>	
<b>031 – Ação Legislativa</b>	
<b>0101 – Processo Legislativo</b>	
<b>2001 – Manutenção da Câmara Municipal</b>	
<b>MODALIDADE</b>	<b>VALOR PREVISTO</b>
3.1.71.00.00.00.00.00 – Transferência a Consórcios Públicos	1.000,00
3.1.90.00.00.00.00.00 – Aplicações Diretas	664.000,00
3.3.50.00.00.00.00.00 – Transferências Instituições Privadas sem Fins Lucrativos	50.000,00
3.3.71.00.00.00.00.00 – Transferência a Consórcios Públicos	1.000,00
3.3.90.00.00.00.00.00 – Aplicações Diretas	400.000,00
3.3.93.00.00.00.00.00 – Aplicações Diretas Decorrentes de Oper. Entre Órgãos	3.000,00
4.4.50.00.00.00.00.00 – Transferências Instituições Privadas sem Fins Lucrativos	1.000,00
4.4.71.00.00.00.00.00 – Transferência a Consórcios Públicos	1.000,00
4.4.90.00.00.00.00.00 – Aplicações Diretas	49.000,00
<b>TOTAL GERAL</b>	<b>1.170.000,00</b>

<b>QUADRO DEMONSTRATIVO DOS RECURSOS VINCULADOS A SAÚDE</b>	
<b>1. BASE DE CÁLCULO DA ORIGEM DOS RECURSOS</b>	<b>PREVISÃO PARA 2024</b>
<b>RECEITAS ORIUNDAS DE IMPOSTOS – ESPECIFICAÇÃO</b>	
<b>RECEITAS DE IMPOSTOS</b>	<b>1.429.000,00</b>
1.1 – IPTU	181.000,00
1.2 – ITBI	143.000,00
1.3 – ISS	705.000,00
1.4 – IRRF	400.000,00
1.5 – Receita de Dívida Ativa e Multas	26.000,00
<b>RECEITAS DE TRANSFERÊNCIAS</b>	<b>21.515.500,00</b>
2.1 – FPM	10.800.000,00
2.2 – ITR	16.000,00
2.3 – ICMS	9.724.500,00
2.4 – IPVA	900.000,00
2.5 – IPI – EXPORTAÇÃO	75.000,00
<b>RECEITA BRUTA DE IMPOSTOS E TRANSFERÊNCIAS . . . . .</b>	<b>22.944.500,00</b>

<b>2. ORIGEM DOS RECURSOS VINCULADOS A SAÚDE</b>		<b>PREVISÃO PARA 2024</b>
2.1 – 15% DA RECEITA BRUTA DE IMPOSTOS		3.441.675,00
2.2 – Receitas Próprias do Fundo da Saúde		5.000,00
<b>TOTAL</b>		<b>3.446.675,00</b>
<b>3. APLICAÇÃO</b>		<b>EXIGÊNCIA LEGAL FIXADA PARA 2024</b>
3.1. Recursos Ordinários para Ações de Saúde Básica	3.446.675,00	4.893.900,00
<b>PERCENTUAL PREVISTO PELO ORÇAMENTO</b>		<b>21,30</b>




## Percentual de Aplicação em Saúde



<b>QUADRO DEMONSTRATIVO DOS RECURSOS VINCULADOS AO ENSINO</b>	
<b>1. BASE DE CÁLCULO DA ORIGEM DOS RECURSOS</b>	<b>PREVISÃO PARA 2024</b>
<b>RECEITAS ORIUNDAS DE IMPOSTOS – ESPECIFICAÇÃO</b>	
<b>RECEITAS DE IMPOSTOS</b>	<b>1.429.000,00</b>
1.1 – IPTU	181.000,00
1.2 – ITBI	143.000,00
1.3 – ISS	705.000,00
1.4 – IRRF	400.000,00
1.5 – Receita de Dívida Ativa e Multas	26.000,00
<b>RECEITAS DE TRANSFERÊNCIAS</b>	<b>21.895.500,00</b>
2.1 – FPM	11.180.000,00
2.2 – ITR	16.000,00
2.3 – ICMS	9.724.500,00
2.4 – IPVA	900.000,00
2.5 – IPI – EXPORTAÇÃO	75.000,00
<b>RECEITA BRUTA DE IMPOSTOS E TRANSFERÊNCIAS .....</b>	<b>23.234.500,00</b>
<b>CONTRIBUIÇÃO AO FUNDEB .....</b>	<b>(-) 4.303.100,00</b>
<b>RECEITA LÍQUIDA DE IMPOSTOS .....</b>	<b>19.021.400,00</b>
<b>3. EXIGÊNCIA LEGAL PARA APLICAÇÃO</b>	<b>PREVISÃO PARA 2023</b>
3.1 – Total Destinado ao FUNDEB	4.303.100,00
3.2 – 25% das Receitas de Impostos	357.250,00
3.3 – 5% das Receitas de Transferências	1.094.775,00
<b>TOTAL .....</b>	<b>5.755.125,00</b>
<b>4. – PREVISÃO DE ACORDO COM O ORÇAMENTO</b>	
4.1 – Despesas vinculadas a Fonte MDE e FUNDEB	6.906.000,00
4.2 – Ganho com o FUNDEB	96.900,00
<b>TOTAL .....</b>	<b>6.809.100,00</b>
<b>PERCENTUAL PREVISTO PELO ORÇAMENTO</b>	<b>29,57%</b>



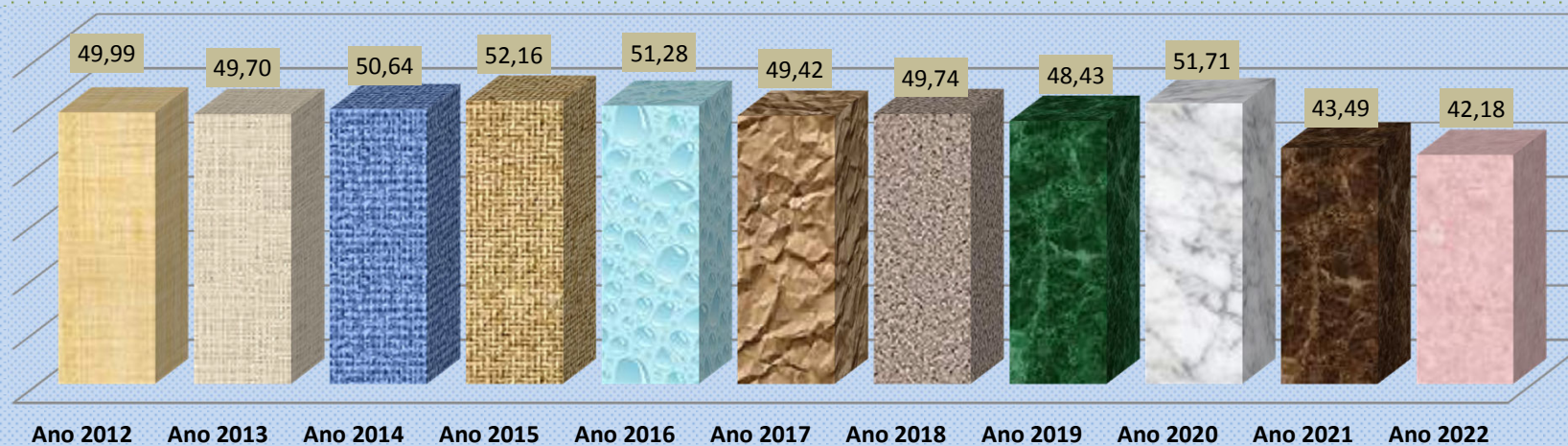
# HISTÓRICO INDICES EDUCAÇÃO



### DEMONSTRATIVO DAS DESPESAS DE PESSOAL

ESPECIFICAÇÃO DAS RCL	2024	DESPESA COM PESSOAL	2024
Receita Tributária	1.658.600,00	<b>PODER LEGISLATIVO</b>	
Receita de Contribuições	244.000,00	Pessoal Ativo	665.000,00
Receita Patrimonial	76.600,00	Pessoal Inativo e Pens.	0,00
Receita Agropecuária	0,00	(-) Inativos c/ Rec. Vinc.	0,00
Receita de Serviços	5.000,00	(-) Convoc. Extraordinaria	0,00
Transferências Correntes	25.436.400,00		
Outras Receitas Correntes	1.042.000,00	<b>SOMA DO PODER LEGISLATIVO</b>	<b>665.000,00</b>
		<b>PODER EXECUTIVO</b>	
(-) Emendas	30.000,00	(+) Pessoal Ativo	13.108.957,12
		(+) Pessoal Inativo e Pens.	540.000,00
		(-) Inativos c/ Rec. Vinc. Pessoal	0,00
		(+) Outras Despesas com Pessoal	0,00
		<b>SOMA DO PODER EXECUTIVO</b>	<b>13.648.957,12</b>
<b>TOTAIS</b>	<b>28.432.500,00</b>	<b>TOTAIS</b>	<b>14.313.957,12</b>
		<b>PERCENTUAL DE COMPROMETIMENTO DO PODER LEGISLATIVO</b>	<b>2,34%</b>
		<b>PERCENTUAL DE COMPROMETIMENTO DO PODER EXECUTIVO</b>	<b>48,00%</b>
		<b>TOTAL DE COMPROMETIMENTO</b>	<b>50,34%</b>

### EVOLUÇÃO DOS INDICES DE PESSOAL DO EXECUTIVO



<b>QUADRO DEMONSTRATIVO DA COMPOSIÇÃO DO ATIVO FINANCEIRO</b>	
<b>ESPECIFICAÇÃO</b>	<b>SALDO EM</b>
	<b>30/09/23</b>
Prefeitura - Bancos Conta Movimento	4.227.365,40
Aplicações Financeiras	753.456,09
<b>SOMA .....</b>	<b>4.980.821,49</b>
Fundo Municipal da Infância e Adolescência	15.539,57
Fundo Rotativo Habitacional de Petrolândia	1.882,04
Fundo Municipal de Saúde	893.069,88
Fundo Municipal da Agricultura	49.792,45
Fundo Municipal da Assistência Social	534.525,00
Câmara de Vereadores	96.328,87
<b>SOMA .....</b>	<b>1.591.137,81</b>
<b>TOTAL GERAL .....</b>	<b>6.571.959,30</b>

<b>QUADRO DEMONSTRATIVO DA DÍVIDA FLUTUANTE</b>	
<b>ESPECIFICAÇÃO</b>	<b>SALDO EM</b>
	<b>30/09/2023</b>
Restos a Pagar	655.320,77
Despesas Empenhadas a Pagar	1.053.388,23
Depósitos de Diversas Origens	102.520,78
<b>TOTAL GERAL .....</b>	<b>1.811.229,78</b>

<b>QUADRO DEMONSTRATIVO DA DÍVIDA FUNDADA INTERNA</b>		
<b>IDENTIFICAÇÃO</b>	<b>SALDO EM</b>	<b>SALDO EM</b>
	<b>31/12/22</b>	<b>30/09/23</b>
BADESC	98.611,14	9.861,14
<b>TOTAIS .....</b>	<b>98.611,14</b>	<b>9.861,14</b>





**A ADMINISTRAÇÃO  
MUNICIPAL  
AGRADECE A  
PRESENÇA DE TODOS**

**PETROLÂNDIA, 13/11/2023**