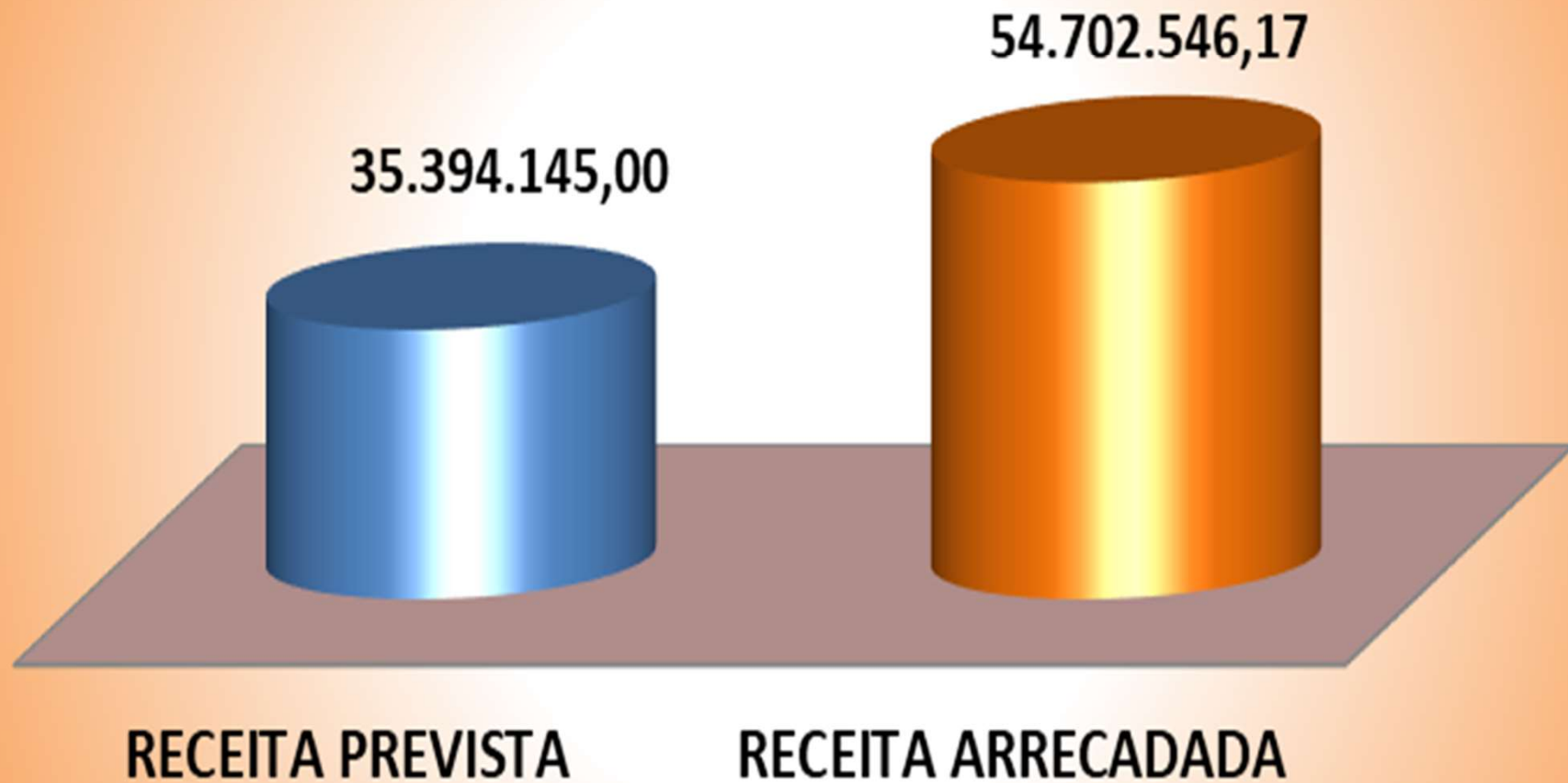


AUDIÊNCIA PÚBLICA

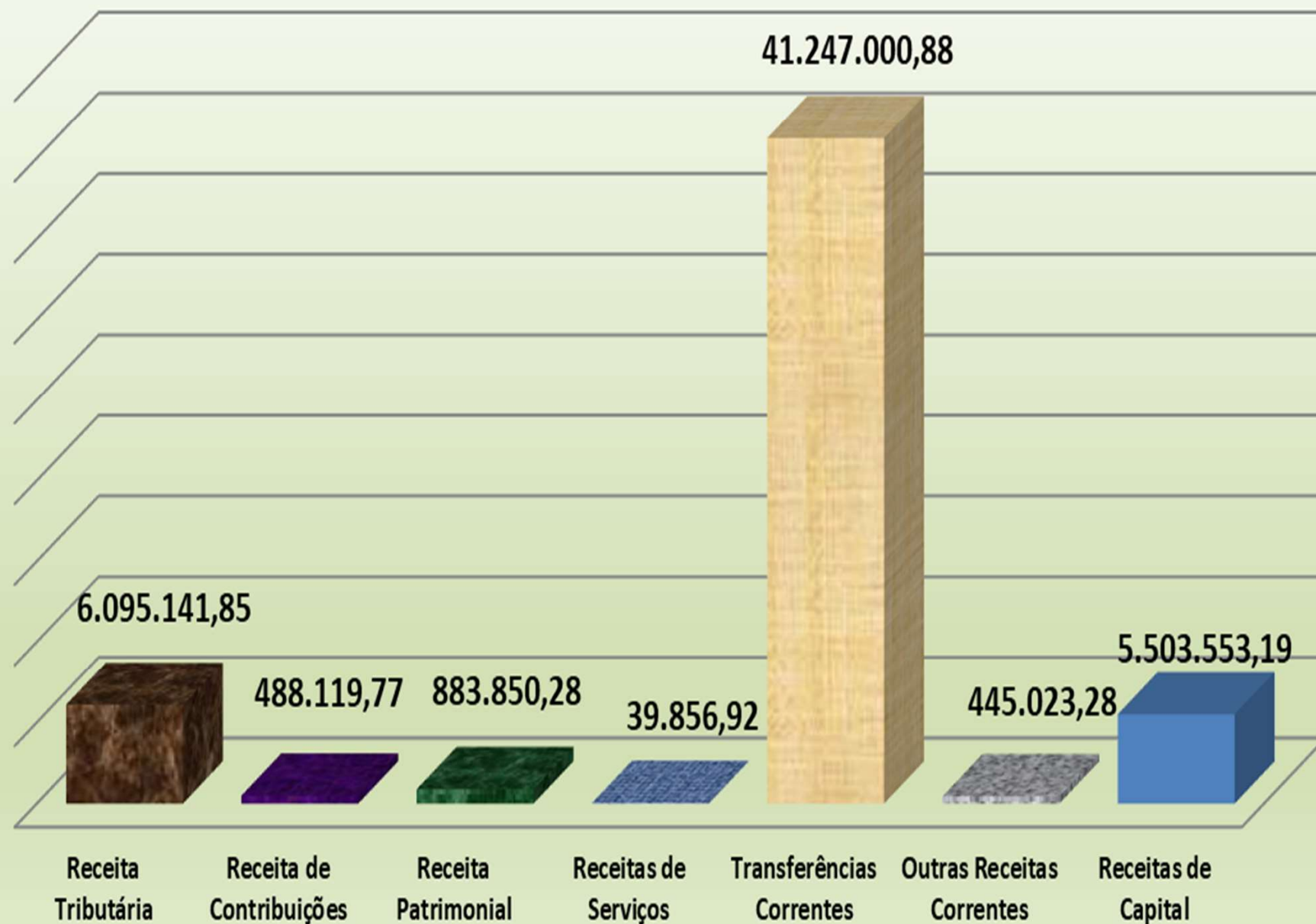
**AVALIAÇÃO DAS METAS FISCAIS
REFERENTE AO TERCEIRO
QUADRIMESTRE
DE 2024**

VIDAL RAMOS

Meta Fiscal da Receita



RECEITA ARRECADADA



EMENDAS/CONVENIO PARA DESPESAS DE CUSTEIO

- R\$. 1.499.880,00 - Programa Recupera SC
- R\$. 199.800,00 (Concreto Rio dos Bugres) – Thiago Zili
- R\$. 199.800,00 (Concreto Lembrança) – Mauro de Nadal
- R\$. 100.000,00 (Manutenção Hospital) – Milton Hóbus
- R\$. 100.000,00 (Consultas Médicas e Exames) – TEV
- R\$. 200.000,00 (Incremento de PAP) Caroline De Toni
- R\$. 300.000,00 (Incremento de PAP) Daniel de Freitas
- R\$. 200.000,00 (Incremento de PAP) Ismael dos Santos
- R\$. 87.476,00 (Incremento de MAC) Gilson Marques

RECEITAS DE CAPITAL

- R\$. 293.178,25 (Veículo Transporte Escolar) - Milton Hobus
- R\$. 100.000,00 (Reforma Anfiteatro) – Ismael dos Santos
- R\$. 1.580.285,47 (Pavimentação Campestre) - Plano 1.000
- R\$. 721.713,06 (Pavimentação Avenida) - Milton Hobus
- R\$. 139.489,46 (Reforma Ginásio Praça) – José Milton Schaffer
- R\$. 500.000,00 (Caminhão Caçamba) – TEV
- R\$. 100.000,00 (Reformas Cancha de Laço) – Jerry Comper
- R\$. 554.693,63 (Construção Centro Especialidades) – Mario Mota
- R\$. 121.589,12 (Veículo para a Saúde) – Milton Hóbus
- R\$. 150.000,00 (Aquisição de Botebook) Julio Garcia
- R\$. 150.000,00 (Aquisição Câmeras de Segurança) Camilo Martins
- R\$. 100.000,00 (Implementos Agrícolas) Milton Hóbus
- R\$. 100.000,00 (Veículo para Meio Ambiente) Luciani Carmilatti
- R\$. 200.000,00 (Placas de Sinalização) – Jorge Seif
- R\$. 400.000,00 (Reforma Escola e Concretagem de Vias) Rafael Pezenti
- R\$. 200.000,00 (Cobertura Praça Nereu Ramos) Julia Zanatta
- R\$. 22.804,20 (Recursos Assistência Social)

Receitas de Capital: 5.503.553,19



EVOLUÇÃO DE RECEITAS (ATÉ 3º. QUADRIMESTRE)

RECEITA	2023	2024	DIFERENÇA
FPM	13.170.788,98	15.176.812,78	2.006.023,80
ICM	15.326.104,26	17.553.298,29	2.227.194,03
IPVA	1.272.492,98	1.374.240,42	101.747,44
FUNDEB	4.932.121,98	5.897.576,88	965.454,90
ISS	2.249.606,81	3.759.176,74	1.509.569,93
SUS-UNIÃO	1.853.655,73	1.980.811,35	127.155,62
FNDE	802.550,92	691.237,76	-111.313,16
IUM	455.699,21	547.952,50	92.253,29
TOTAL	46.676.748,98	54.702.546,17	8.025.797,19
CORRENTE	41.736.840,31	49.198.992,98	7.462.152,67

ESTADO DE SANTA CATARINA


PREFEITURA MUNICIPAL DE VIDAL RAMOS

ACOMPANHAMENTO DA EVOLUÇÃO DA RECEITA

MÊS	2012	2013	2014	2015	2016	2017	2018	2019	2020	2021	2022	2023	2024
JAN	1.109.681,52	1.218.459,24	1.480.968,24	1.912.964,05	1.805.108,98	1.678.281,34	1.808.927,09	1.941.811,36	2.127.915,07	2.815.721,72	2.938.669,77	3.108.243,42	3.924.485,12
FEV	1.054.687,87	1.265.000,69	1.411.141,45	1.498.890,60	1.814.954,89	1.931.653,24	1.967.757,57	2.119.879,97	2.286.373,83	2.333.605,44	4.085.757,63	3.202.560,40	5.311.586,66
MAR	1.038.699,68	1.244.630,72	2.676.524,95	1.589.069,70	1.467.494,31	1.854.460,84	1.965.099,43	2.079.210,08	2.146.116,09	2.275.422,53	5.420.911,11	3.914.564,77	3.440.558,64
ABR	1.772.658,19	1.444.656,92	1.809.339,93	1.763.109,23	1.739.912,76	2.024.936,47	2.706.393,15	2.267.577,75	2.285.639,92	3.332.208,18	3.656.304,57	3.529.654,54	6.640.466,98
MAI	1.475.735,95	1.417.352,61	1.529.628,09	1.654.404,63	1.849.933,93	2.229.427,77	2.142.057,87	2.251.039,03	1.794.550,37	2.511.295,27	4.021.798,90	3.801.294,52	4.115.233,16
JUN	1.278.662,67	1.251.325,17	1.607.057,10	1.685.630,58	1.967.422,54	1.830.767,58	2.577.319,50	1.953.044,44	2.339.461,18	2.524.074,77	5.347.573,17	3.356.913,46	5.058.562,93
JUL	1.045.988,29	1.260.964,57	2.203.614,52	1.694.198,27	1.731.294,31	1.941.948,56	2.437.974,01	2.234.302,19	3.393.756,98	2.781.731,70	3.413.178,66	4.238.596,14	4.760.093,90
AGO	1.435.470,38	1.164.113,74	1.610.890,98	1.472.132,61	1.569.007,76	1.965.603,14	1.943.613,70	1.863.071,76	2.375.679,05	2.730.452,74	3.301.896,78	3.995.345,36	3.755.016,74
SET	1.098.466,49	1.857.468,22	1.947.179,17	1.502.440,06	1.622.828,39	1.750.748,28	2.161.551,62	2.141.596,33	2.372.873,95	2.555.859,09	2.922.208,03	4.868.339,43	3.814.138,40
OUT	1.117.961,90	1.256.475,31	1.518.855,72	1.698.814,64	1.769.370,12	2.132.305,19	1.914.922,28	1.965.436,64	2.345.673,67	2.931.553,40	2.836.482,90	3.353.881,78	3.610.852,63
NOV	1.375.041,56	1.320.085,78	1.474.438,61	1.637.961,36	2.050.544,88	1.818.259,81	2.224.225,17	2.078.419,74	2.346.763,41	2.425.897,67	3.477.788,24	3.544.672,82	4.296.961,58
DEZ	2.156.430,01	2.065.199,41	1.940.980,87	2.180.329,21	3.325.023,17	3.076.275,26	2.519.631,01	4.305.793,98	4.365.702,11	3.635.990,57	6.067.316,41	5.762.682,34	5.974.589,43
TOTAL	15.959.484,51	16.765.732,38	21.210.619,63	20.289.944,94	22.712.896,04	24.234.667,48	26.369.472,40	27.201.183,27	30.180.505,63	32.853.813,08	47.489.886,17	46.676.748,98	54.702.546,17
Alienação	80.600,00	30.500,00	18.500,00	253.600,00	215.700,00	16.800,00	116.700,00	114.300,00	119.300,00	0,00	1.196.050,00	0,00	69.800,00
Convênio	355.029,99	647.126,62	223.801,00	3.006.235,58	434.026,41	1.027.454,51	375.202,45	2.248.763,34	96.867,61	874.936,25	4.651.054,15	4.939.908,67	5.433.753,19
Oper. Cré	-----	-----	500.000,00	-----	-----	-----	550.000,00	-----	600.000,00	0,00	0,00	0,00	0,00
SUB-TOTA	435.629,99	677.626,62	742.301,00	3.259.835,58	649.726,41	1.044.254,51	1.041.902,45	1.728.673,34	816.167,61	874.936,25	5.847.104,15	4.939.908,67	5.503.553,19
REC. COR.	15.523.854,52	16.088.105,76	20.468.318,63	17.030.109,36	22.063.169,63	23.190.412,97	25.327.569,95	25.472.509,93	29.364.338,02	31.978.876,83	41.642.782,02	41.736.840,31	49.198.992,98

ÓRGÃO	EMPENHADA	LIQUIDADA
CAMARA DE VEREADORES	959.366,69	956.251,69
GABINETE DO PREFEITO	566.660,98	566.520,98
ADMINISTRAÇÃO E FINANÇAS	4.618.157,65	4.567.520,96
EDUCAÇÃO E CULTURA	15.400.124,07	14.923.365,64
OBRAS E SERVIÇOS URBANOS	16.346.720,69	16.193.320,74
FUNDO DA INFANCIA	10.188,42	10.188,42
FUNDO ASSISTENCIA SOCIAL	1.009.359,89	1.003.504,39
FUNDO DA AGRICULTURA	1.172.243,21	1.171.377,41
FUNDO DA SAUDE	11.924.008,48	11.485.756,11
FUNDO DA HABITAÇÃO	9.926,35	9.926,35
FUNDAÇÃO DO MEIO AMBIENTE	132.657,42	132.657,42
TOTAL GERAL	52.149.413,85	51.380.390,11

RESULTADO ORÇAMENTÁRIO



Resultado Financeiro

8.755.312,82



7.949.755,99



805.556,83



Ativo Financeiro

Passivo Financeiro

Superávit

**Aplicação
SAÚDE**

**% aplicado
23,49**

**Despesa
11.924.008,48**

**Receita
13.045.096,73**

**SUS e Outros
3.905.096,73**

**Própria
9.140.000,00**

DADOS/INFORMAÇÕES DE SAÚDE

MEDICAMENTOS

632.401,46

**Repasse Hospital
Vidal Ramos**

2.181.894,34

CIS/AMAVI

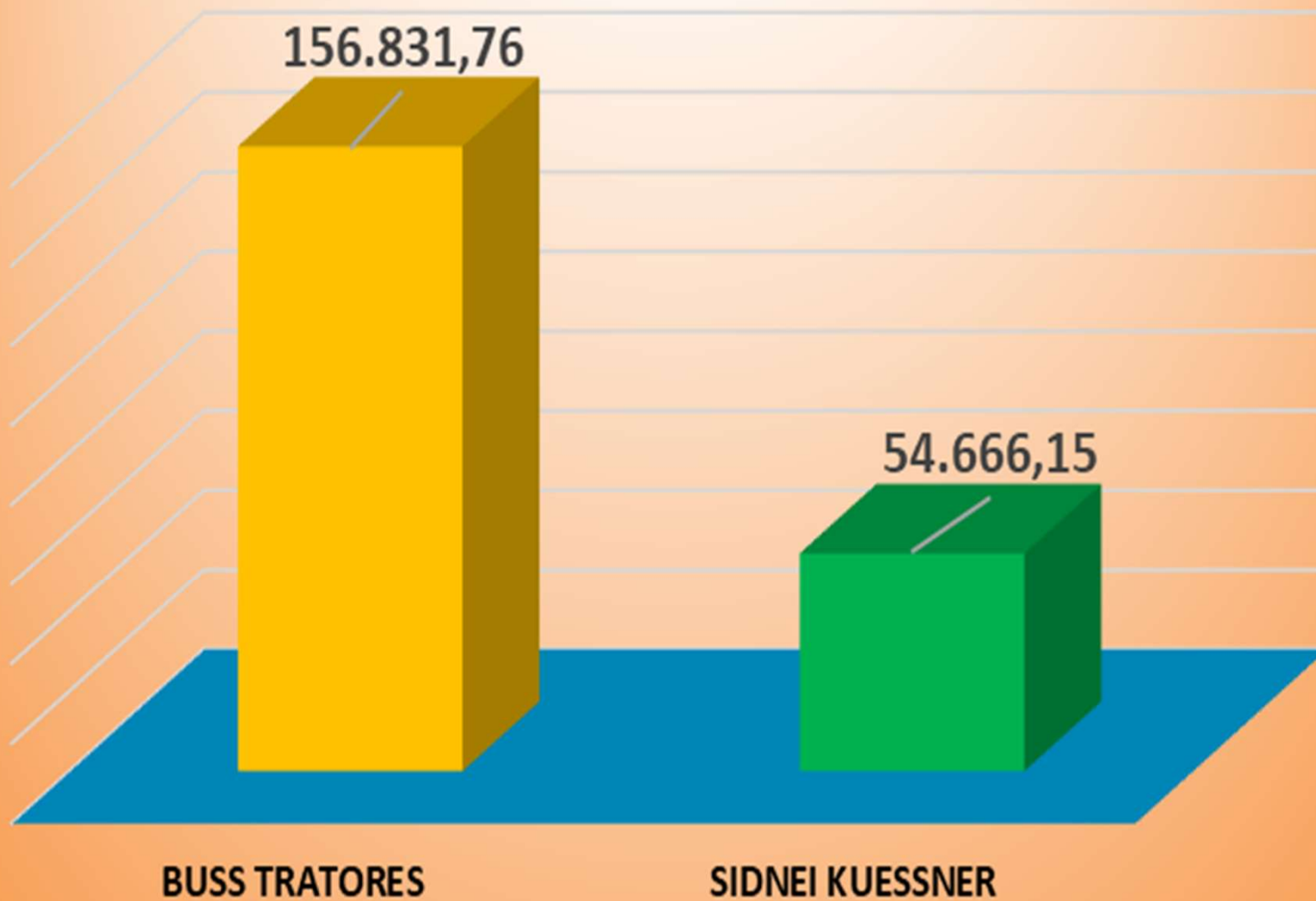
474.408,62

Hospital Ituporanga (Convênio) 302.913,96
(Ressarcimento AIH) 60.229,00
(Consultas Ortopedia) 36.413,65

Programas Sociais e Atendimentos



SERVIÇOS DE TRATOR DE PNEU TERCERIZADOS (211.497,91)



Aplicação EDUCAÇÃO

DESPESA

(Função 12)

14.505.424,78

Fundamental (361)

9.509.990,48

Infantil (365)

4.506.640,19

Alimentação e Nutrição (306)

483.085,52

Especial (367)

5.708,59

% aplicado 33,32

FUNDEB

5.807.198,60 (T)

5.277.690,28 (M)

Dedução

6.588.370,32

Retorno

5.897.576,88

% aplicado 88,53

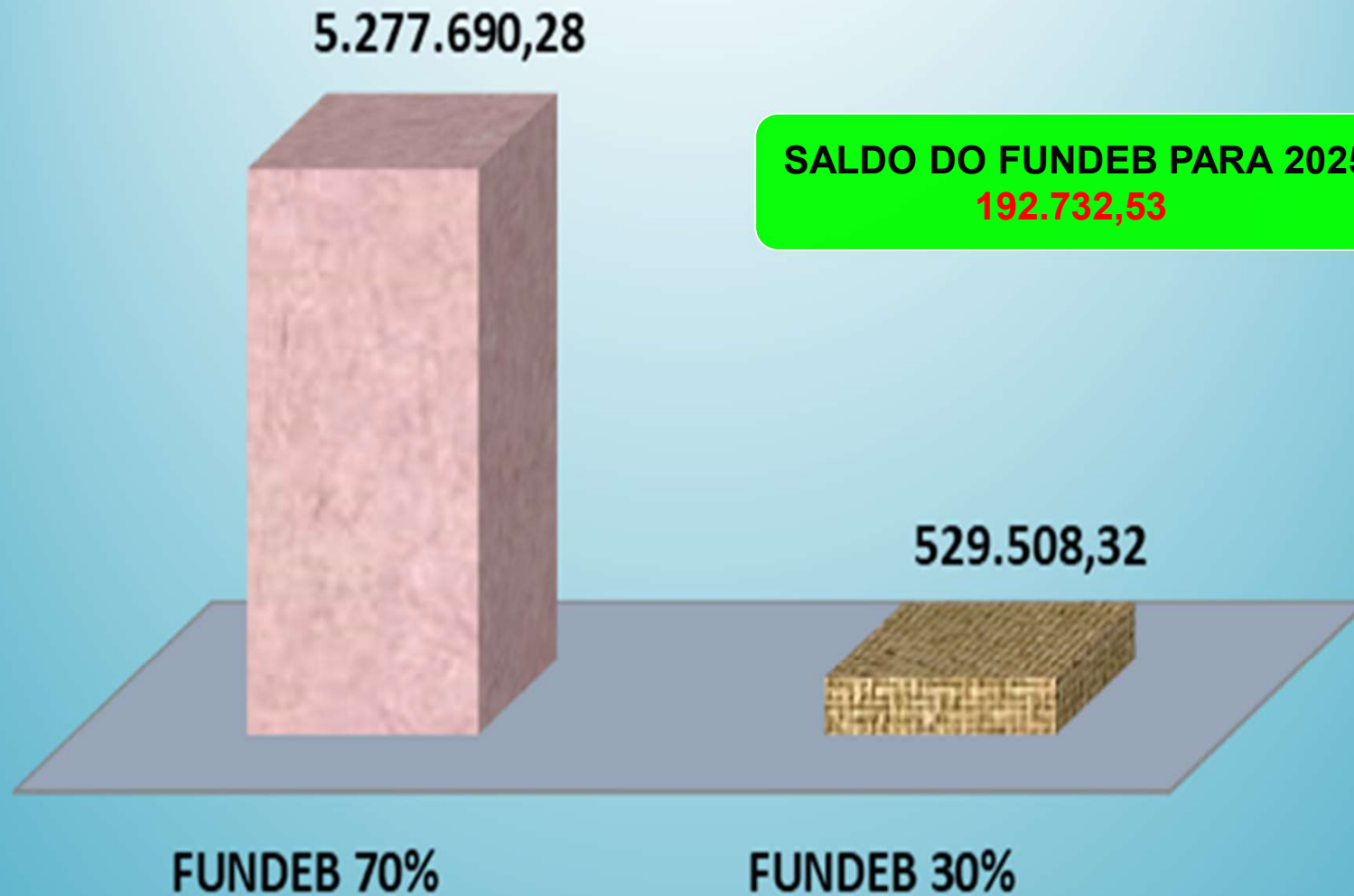
PERDA DO FUNDEB

690.793,44

VALORES VINCULADOS DA EDUCAÇÃO

DESCRIÇÃO	TOTAL
SALÁRIO EDUCAÇÃO (12)	387.255,06
PNATE – Programa Nacional de Apoio ao Transp. Escolar – Federal (9)	124.570,30
PNAE – Programa Nacional de Alimentação Escolar (10)	104.638,00
Convênio Transporte Escolar do Estado (9)	492.492,15
FUNDEB	5.897.576,88
TOTAL GERAL	7.006.532,39

Aplicação do FUNDEB



AGORA EM 2025 COM O REAJUSTE DE 6,27%, O PISO DO MAGISTÉRIO PASSOU DE 4.580,57 PARA 4.867,77

Evolução do Piso do Magistério - Professor 40 hs (Governo Federal)



MERENDA ESCOLAR

PNAE

104.638,00

Agricultura
Familiar

84.792,55

81,03%

FORNECEDORES

Elton Tinoco d Almeida Ltda

132.810,50

Frutas e Verduras Martins

147.162,41

Lanchonete do Acácio

22.701,94

GC Distribuidora Ltda

95.618,12

Coop. da Agric. Familiar do Alto Vale do Itajaí

16.654,00

Cooperativa Agropecuária de Vidal Ramos

68.138,55

TOTAL GERAL LIQUIDADO

483.085,52

Contas da COSIP:

Receita: 488.119,77

Rendimentos: 18.912,54

Despesa: 365.372,64

PESSOAL

Receita Corrente Líquida:

47.784.904,98

Gasto do Executivo:

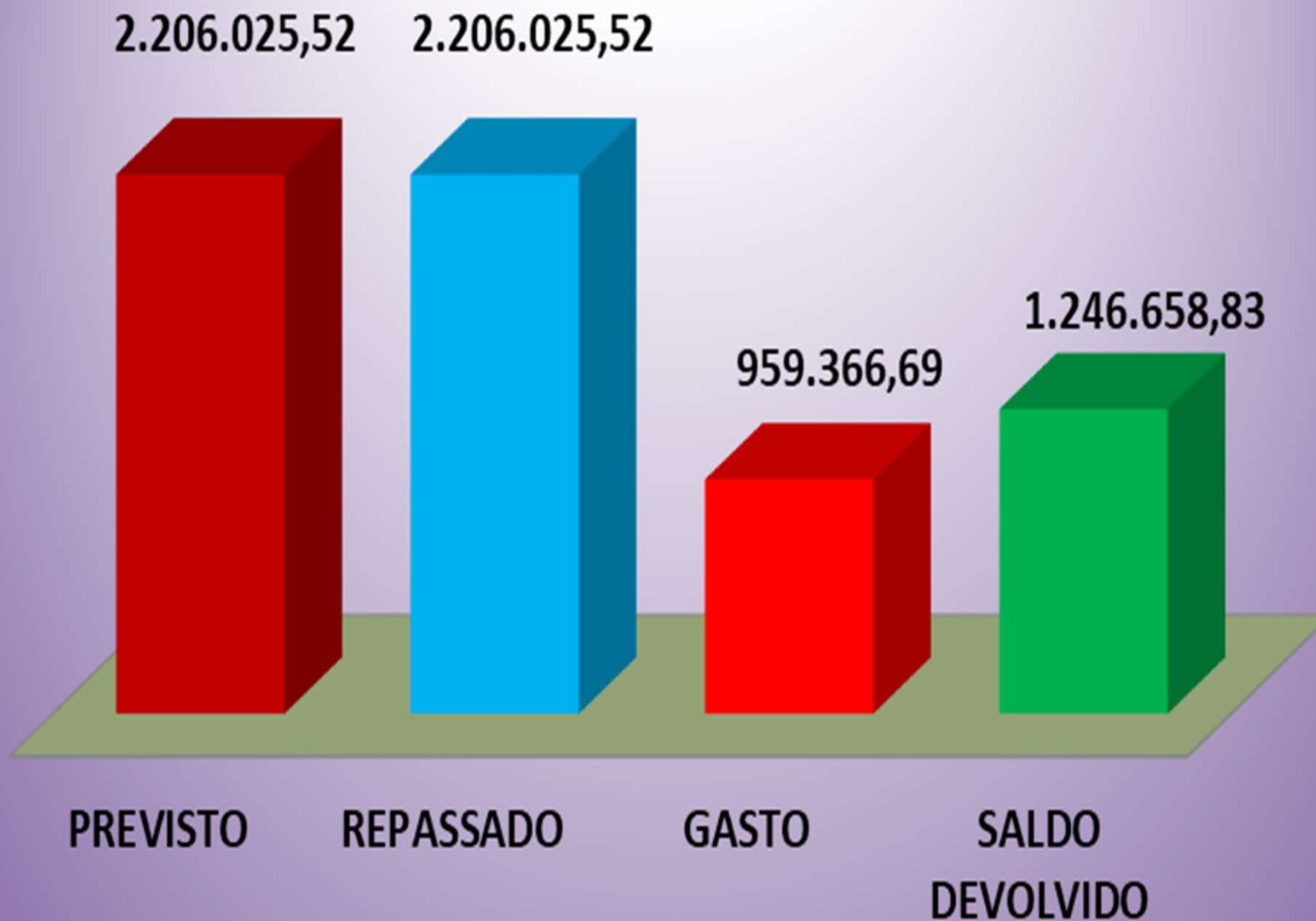
20.969.524,96


Gasto do Legislativo:

553.976,81



Execução Orçamentária da Câmara





COMO ESTÃO OS ÍNDICES AO FINAL DO 3º QUADRIMESTRE DE 2024?

PESSOAL DO EXECUTIVO >>>> 40,57%

PESSOAL DO LEGISLATIVO >>>> 1,16%

SAÚDE >>>> 23,49%

EDUCAÇÃO >>>> 33,32%

FUNDEB >>>> 88,53%

SUPERÁVIT ORÇAMENTÁRIO >>>> 2.553.132,32

SUPERÁVIT FINANCEIRO >>>> 7.949.755,99

**A ADMINISTRAÇÃO
MUNICIPAL
AGRADECE A PRESENÇA DE
TODOS**

VIDAL RAMOS, 24/02/2025