


REFORMA E AMPLIAÇÃO CRECHE CECILIA PEIXE FRUTUOSO (BLOCO 01 - REFORMA GERAL E AMPLIAÇÃO COZINHA)													
Proprietário: Prefeitura Municipal de Vidal Ramos													
BDI: 21,14%					SEDUNDA MEDIÇÃO								
Descrição: Reforma e ampliação da Creche Cecília Peixe Frutuoso					Contratada: PRO ENG ENGENHARIA E CONSTRUTORA LTDA CNPJ: 31.281.510/0001-08 -								
ITEM	SERVIÇO	UN	QUANT.	VALOR (S/ BDI)	BDI	VALOR (C/ BDI)	VALOR TOTAL	CÓDIGO	FONTE	PRIMEIRA MEDIÇÃO	%	SEGUNDA MEDIÇÃO	%
1 ADMINISTRAÇÃO LOCAL							R\$ 16.417,75						
1.1	Administração Local	UN	1,00	R\$ 13.552,71	21,14%	R\$ 16.417,75	R\$ 16.417,75	CADM01	COMPOSIÇÃO	R\$ 985,07	6,00%	R\$ 985,07	6,00%
2 CANTEIRO DE OBRA							R\$ 27.003,95						
2.1	Placa de Obra em Chapa de Aço Galvanizado	M2	2,88	R\$ 375,91	21,14%	R\$ 455,38	R\$ 1.311,49	CRD006	COMPOSIÇÃO	R\$ 1.311,49	100,00%		
2.2	Tapume em Telha Metálica, TP 40 e=0,43mm, h=2,20m	M2	273,90	R\$ 77,43	21,14%	R\$ 93,80	R\$ 25.692,46	CED409	COMPOSIÇÃO			R\$ 17.984,72	70,00%
3 DEMOLIÇÕES							R\$ 12.695,37						
3.1	Demolição de Parede	M3	13,48	R\$ 60,35	21,14%	R\$ 73,11	R\$ 985,48	97625	SINAPI-C	R\$ 936,21	95,00%		
3.2	Remoção de Azulejo (inclusive Argamassa de Assentamento)	M2	62,96	R\$ 24,21	21,14%	R\$ 29,32	R\$ 1.846,13	97633	SINAPI-C	R\$ 1.569,21	85,00%		
3.3	Remoção de Piso Cerâmico (inclusive Argamassa de Assentamento)	M2	132,82	R\$ 24,21	21,14%	R\$ 29,32	R\$ 3.894,58	97633	SINAPI-C			R\$ 3.894,58	100,00%
3.4	Demolição de Piso de Concreto	M3	0,83	R\$ 307,42	21,14%	R\$ 372,41	R\$ 309,10	97627	SINAPI-C	R\$ 309,10	100,00%		
3.5	Demolição de Elementos de Concreto	M3	3,74	R\$ 307,42	21,14%	R\$ 372,41	R\$ 1.392,80	97627	SINAPI-C	R\$ 1.392,80	100,00%		
3.6	Remoção de Telhamento (com reaproveitamento para reparos no telhado existente)	M2	37,16	R\$ 3,69	21,14%	R\$ 4,48	R\$ 166,33	97647	SINAPI-C				
3.7	Remoção de Estrutura de Madeira do Telhado	M2	37,16	R\$ 7,96	21,14%	R\$ 9,64	R\$ 358,14	97650	SINAPI-C				
3.8	Remoção de Rufos ou Calhas Metálicas	M	31,81	R\$ 4,53	21,14%	R\$ 5,49	R\$ 174,53	CRD004	COMPOSIÇÃO				
3.9	Retirada de Forro	M2	12,20	R\$ 1,80	21,14%	R\$ 2,18	R\$ 26,57	97640	SINAPI-C				
3.10	Retirada de Estrutura de Fixação do Forro	M2	12,20	R\$ 3,22	21,14%	R\$ 3,90	R\$ 47,56	97642	SINAPI-C				
3.11	Retirada de Portas	M2	16,17	R\$ 9,94	21,14%	R\$ 12,04	R\$ 194,75	97644	SINAPI-C	R\$ 194,75	100,00%		
3.12	Retirada de Janelas	M2	9,30	R\$ 36,83	21,14%	R\$ 44,62	R\$ 414,92	97645	SINAPI-C	R\$ 414,92	100,00%		
3.13	Retirada de Aparelhos Sanitários	UN	10,00	R\$ 13,21	21,14%	R\$ 16,00	R\$ 160,03	97663	SINAPI-C	R\$ 160,03	100,00%		
3.14	Rodapé Cerâmico (a demolir)	ML	68,23	R\$ 13,21	21,14%	R\$ 16,00	R\$ 1.091,86	97663	SINAPI-C	R\$ 1.091,86	100,00%		
3.15	Rodapé de Madeira (a demolir)	ML	102,02	R\$ 13,21	21,14%	R\$ 16,00	R\$ 1.632,60	97663	SINAPI-C	R\$ 1.632,60	100,00%		
4 FUNDAÇÃO PROFUNDA							R\$ 6.341,68						
4.1 Serviços Preliminares e Complementares													
4.1.1	Locação de Ponto, por meio de Equipamentos Topográficos	UN	14,00	R\$ 9,56	21,14%	R\$ 11,59	R\$ 162,22	99058	SINAPI-C			R\$ 162,22	100,00%
4.1.2	Mobilização e Desmobilização de Perifiratriz Hidráulica	KM	120,00	R\$ 8,44	21,14%	R\$ 10,23	R\$ 1.227,28	CED104	COMPOSIÇÃO			R\$ 1.227,28	100,00%
4.2 Fundação Profunda - Ampliação Cozinha													
4.2.1	Perfuração de Estaca Escavada Mecanicamente Ø25cm	M	42,00	R\$ 25,82	21,14%	R\$ 31,28	R\$ 1.313,91	CED103	COMPOSIÇÃO			R\$ 1.248,21	95,00%
4.2.2	Concreto Usinado (fornecimento, lançamento, adensamento e bombeado) FCK=25MPA	M3	2,06	R\$ 607,92	21,14%	R\$ 736,44	R\$ 1.517,06	CED003	COMPOSIÇÃO			R\$ 1.441,21	95,00%
4.2.3	Armadura CA-50 - 8.0mm (fornecimento, corte, dobra e colocação)	KG	99,40	R\$ 14,59	21,14%	R\$ 17,68	R\$ 1.756,91	95576	SINAPI-C			R\$ 1.756,91	100,00%
4.2.4	Armadura CA-60 - 5.0mm (fornecimento, corte, dobra e colocação)	KG	16,60	R\$ 18,12	21,14%	R\$ 21,95	R\$ 364,31	95583	SINAPI-C			R\$ 364,31	100,00%
5 INFRAESTRUTURA - AMPLIAÇÃO COZINHA							R\$ 17.673,51						
5.1 Serviços Preliminares													
5.1.1	Locação de Obra, através de Gabarito de Tábuas Corridas Pontaletadas a Cada 2m	M	24,40	R\$ 50,51	21,14%	R\$ 61,18	R\$ 1.492,87	CED004	COMPOSIÇÃO				
5.2 Blocos e Pilares de Fundação													
5.2.1	Concreto Usinado, Fck= 25MPa (fornecimento, lançamento, adensamento e bombeado)	M3	2,50	R\$ 607,92	21,14%	R\$ 736,44	R\$ 1.841,09	CED003	COMPOSIÇÃO				
5.2.2	Fôrma de Madeira para Concreto (material e mão-de-obra para fabricação, montagem e desforma)	M2	20,57	R\$ 82,30	21,14%	R\$ 99,70	R\$ 2.050,79	CED005	COMPOSIÇÃO				
5.2.3	Armadura CA-50 - 8.0mm (fornecimento, corte, dobra e colocação)	KG	72,30	R\$ 16,85	21,14%	R\$ 20,41	R\$ 1.475,39	96545	SINAPI-C				
5.2.4	Armadura CA-50 - 10.0mm (fornecimento, corte, dobra e colocação)	KG	43,80	R\$ 14,90	21,14%	R\$ 18,05	R\$ 790,51	96546	SINAPI-C				
5.2.5	Armadura CA-60 - 5.0mm (fornecimento, corte, dobra e colocação)	KG	13,30	R\$ 19,98	21,14%	R\$ 24,21	R\$ 321,97	96543	SINAPI-C				
5.3 Vigas Baldrames													
5.3.1	Concreto Usinado, Fck= 25MPa (fornecimento, lançamento, adensamento e bombeado)	M3	2,40	R\$ 607,92	21,14%	R\$ 736,44	R\$ 1.767,45	CED003	COMPOSIÇÃO				

REFORMA E AMPLIAÇÃO CRECHE CECILIA PEIXE FRUTUOSO (BLOCO 01 - REFORMA GERAL E AMPLIAÇÃO COZINHA)

 Proprietário:
Prefeitura Municipal de Vidal Ramos

 BDI: _____ **21,14%**
SEGUNDA MEDIÇÃO

 Descrição:
Reforma e ampliação da Creche Cecília Peixe Frutuoso

 Contratada:
**PRO ENG ENGENHARIA E CONSTRUTORA
 LTDA CNPJ: 31.281.510/0001-08 -**

ITEM	SERVIÇO	UN	QUANT.	VALOR (S/ BDI)	BDI	VALOR (C/ BDI)	VALOR TOTAL	CÓDIGO	FONTE	PRIMEIRA MEDIÇÃO	%	SEGUNDA MEDIÇÃO	%
5.3.2	Fôrma de Madeira para Concreto, (material e mão-de-obra para fabricação, montagem e desforma)	M2	39,50	R\$ 69,35	21,14%	R\$ 84,01	R\$ 3.318,32	CED007	COMPOSIÇÃO				
5.3.3	Armadura CA-50 - 10.0mm (fornecimento, corte, dobra e colocação)	KG	129,30	R\$ 14,90	21,14%	R\$ 18,05	R\$ 2.333,63	96546	SINAPI-C				
5.3.4	Armadura CA-50 - 12.5mm (fornecimento, corte, dobra e colocação)	KG	5,80	R\$ 12,52	21,14%	R\$ 15,17	R\$ 88,00	96547	SINAPI-C				
5.3.5	Armadura CA-60 - 5.0mm (fornecimento, corte, dobra e colocação)	KG	34,40	R\$ 19,98	21,14%	R\$ 24,21	R\$ 832,78	96543	SINAPI-C				
5.4	Impermeabilização												
5.4.1	Impermeabilização das Vigas Baldrames com Manta Asfáltica e=3mm, incluindo Emulsão Asfáltica	M2	9,97	R\$ 112,66	21,14%	R\$ 136,48	R\$ 1.360,71	98546	SINAPI-C				
6	SUPRAESTRUTURA - AMPLIAÇÃO COZINHA						R\$ 39.538,06						
6.1	Pilares para Cobertura												
6.1.1	Concreto Feito no Local, Fck= 25MPa (fornecimento, lançamento e adensamento)	M3	2,00	R\$ 712,17	21,14%	R\$ 862,73	R\$ 1.725,45	CED002	COMPOSIÇÃO				
6.1.2	Fôrma de Madeira Serrada para Concreto, (material e mão-de-obra para fabricação, montagem e desforma)	M2	39,30	R\$ 109,81	21,14%	R\$ 133,03	R\$ 5.227,96	CED008	COMPOSIÇÃO				
6.1.3	Armadura CA-50 - 10.0mm (fornecimento, corte, dobra e colocação)	KG	98,60	R\$ 12,89	21,14%	R\$ 15,62	R\$ 1.539,90	92762	SINAPI-C				
6.1.4	Armadura CA-60 - 5.0mm (fornecimento, corte, dobra e colocação)	KG	46,90	R\$ 16,12	21,14%	R\$ 19,53	R\$ 915,87	92759	SINAPI-C				
6.2	Vigas da Cobertura												
6.2.1	Concreto Usinado, Fck= 25MPa (fornecimento, lançamento, adensamento e bombeado)	M3	3,10	R\$ 607,92	21,14%	R\$ 736,44	R\$ 2.282,96	CED003	COMPOSIÇÃO				
6.2.2	Fôrma de Madeira Serrada para Concreto, (material e mão-de-obra para fabricação, montagem e desforma)	M2	40,70	R\$ 140,96	21,14%	R\$ 170,76	R\$ 6.949,92	CED009	COMPOSIÇÃO				
6.2.3	Armadura CA-50 - 8.0mm (fornecimento, corte, dobra e colocação)	KG	63,50	R\$ 14,40	21,14%	R\$ 17,45	R\$ 1.107,86	92761	SINAPI-C				
6.2.4	Armadura CA-50 - 10.0mm (fornecimento, corte, dobra e colocação)	KG	49,70	R\$ 12,89	21,14%	R\$ 15,62	R\$ 776,20	92762	SINAPI-C				
6.2.5	Armadura CA-50 - 12.5mm (fornecimento, corte, dobra e colocação)	KG	58,90	R\$ 10,85	21,14%	R\$ 13,14	R\$ 773,89	92763	SINAPI-C				
6.2.6	Armadura CA-60 - 5.0mm (fornecimento, corte, dobra e colocação)	KG	49,30	R\$ 16,12	21,14%	R\$ 19,53	R\$ 962,74	92759	SINAPI-C				
6.3	Laje da Cobertura												
6.3.1	Laje Pré-Moldada, vãos e cargas conforme projeto, incluso: - Escoramento e travamentos; - Enchimento de LAJOTA e Vigota CONVENCIONAL; - Negativos e Malha de Distribuição; - Capeamento, Concreto Usinado FCK=25 MPa, e=5cm; - Incluso Projeto e ART de Projeto	M2	54,77	R\$ 189,39	21,14%	R\$ 229,43	R\$ 12.565,79	CED021	COMPOSIÇÃO				
6.4	Platibanda da Cobertura												
6.4.1	Concreto Feito no Local, Fck= 25MPa (fornecimento, lançamento e adensamento)	M3	1,09	R\$ 712,17	21,14%	R\$ 862,73	R\$ 940,37	CED002	COMPOSIÇÃO				
6.4.2	Fôrma de Madeira Serrada para Concreto, (material e mão-de-obra para fabricação, montagem e desforma)	M2	24,16	R\$ 109,81	21,14%	R\$ 133,03	R\$ 3.213,93	CED008	COMPOSIÇÃO				
6.4.3	Treliça H8 (fornecimento, corte e colocação)	M	63,30	R\$ 7,24	21,14%	R\$ 8,77	R\$ 555,23	CED303	COMPOSIÇÃO				

REFORMA E AMPLIAÇÃO CRECHE CECILIA PEIXE FRUTUOSO (BLOCO 01 - REFORMA GERAL E AMPLIAÇÃO COZINHA)													
Proprietário: Prefeitura Municipal de Vidal Ramos													
BDI: _____ 21,14%													
SEGUNDA MEDIÇÃO													
Descrição: Reforma e ampliação da Creche Cecília Peixe Frutuoso													
Contratada: PRO ENG ENGENHARIA E CONSTRUTORA LTDA CNPJ: 31.281.510/0001-08 -													
ITEM	SERVIÇO	UN	QUANT.	VALOR (S/ BDI)	BDI	VALOR (C/ BDI)	VALOR TOTAL	CÓDIGO	FUNTE	PRIMEIRA MEDIÇÃO	%	SEGUNDA MEDIÇÃO	%
7 FECHAMENTOS							R\$ 14.583,28						
7.1 Alvenaria de Tijolos Cerâmicos													
7.1.1	Alvenaria de Vedação de Tijolos Cerâmicos Furados Tijolo 11,5x19x24cm, 09 Furos, Assentamento Cutelo (fornecimento e assentamento, incluso argamassa)	M2	52,46	R\$ 71,31	21,14%	R\$ 86,39	R\$ 4.532,05	CED033	COMPOSIÇÃO			R\$ 4.305,45	95,00%
7.1.2	Alvenaria de Vedação de Tijolos Cerâmicos Furados Tijolo 14x19x24cm, 09 Furos, Assentamento Cutelo (fornecimento e assentamento, incluso argamassa)	M2	68,21	R\$ 78,40	21,14%	R\$ 94,97	R\$ 6.477,87	CED034	COMPOSIÇÃO				
7.1.3	Encunhamento da Alvenaria com Argamassa	M	45,24	R\$ 7,37	21,14%	R\$ 8,93	R\$ 403,89	93201	SINAPI-C			R\$ 383,70	95,00%
7.2 Vergas e Contravergas Convencionais													
7.2.1	Vergas, moldadas no local, h=20cm (incluso Fôrmas, Concreto e Armadura)	M	15,20	R\$ 72,88	21,14%	R\$ 88,29	R\$ 1.342,03	CED030	COMPOSIÇÃO				
7.2.2	Contravergas, moldadas no local, h=20cm (incluso Fôrmas, Concreto e Armadura)	M	28,10	R\$ 53,68	21,14%	R\$ 65,03	R\$ 1.827,44	CED031	COMPOSIÇÃO				
8 ESTRUTURA COBERTURA MADEIRA							R\$ 2.561,84						
8.1 Estrutura Cobertura - Ampliação Cozinha													
8.1.1	Estrutura Pontaletada em Madeira Não Aparelhada para Telha Ondulada, composta por Pontaletes, Mão Francesa e Berço (fabricação e instalação)	M2	59,16	R\$ 17,90	21,14%	R\$ 21,68	R\$ 1.282,70	CED051	COMPOSIÇÃO				
8.1.2	Trama de Pinus Tratado, composta por: - Terças 7x14cm à cada 150cm	M2	59,16	R\$ 17,85	21,14%	R\$ 21,62	R\$ 1.279,14	CED053	COMPOSIÇÃO				
9 TELHAMENTO							R\$ 14.821,51						
9.1 Telhamento Metálico													
9.1.1	Telha Sanduíche Pré-Pintada, Composta por: - Telha em Galvalume, e=0,5mm, Trapezoidal 40cm - Preenchimento de Poliestireno (EPS), 30mm - Telha em Galvalume, e=0,43mm, Trapezoidal 40cm	M2	59,16	R\$ 206,81	21,14%	R\$ 250,53	R\$ 14.821,51	CED055	COMPOSIÇÃO				
10 CALHAS E RUFOS							R\$ 9.004,22						
10.1	Calha Platinbanda em Chapa em Aço Galvanizado, em Chapa 24 (e=0,65mm)	M	58,43	R\$ 66,22	21,14%	R\$ 80,22	R\$ 4.687,14	94227	SINAPI-C				
10.2	Rufo Capa em Chapa em Aço Galvanizado, em Chapa 24 (e=0,65mm)	M	40,16	R\$ 53,57	21,14%	R\$ 64,89	R\$ 2.605,95	94231	SINAPI-C				
10.3	Rufo Interno em Chapa em Aço Galvanizado, em Chapa 24 (e=0,65mm)	M	13,44	R\$ 53,57	21,14%	R\$ 64,89	R\$ 872,11	94231	SINAPI-C				
10.4	Rufo Externo em Chapa em Aço Galvanizado, em Chapa 24 (e=0,65mm)	M	12,93	R\$ 53,57	21,14%	R\$ 64,89	R\$ 839,02	94231	SINAPI-C				
11 PISO DE CONCRETO							R\$ 6.969,50						
11.1 Piso de Concreto - Reforma e Ampliação Cozinha													
11.1.1	Compactação Mecânica de Solo, com o Uso de Compactador a Percussão	M2	71,14	R\$ 3,58	21,14%	R\$ 4,33	R\$ 308,15	97083	SINAPI-C				
11.1.2	Lastro de Brita Graduada, e=8cm	M3	5,69	R\$ 160,53	21,14%	R\$ 194,46	R\$ 1.106,49	100324	SINAPI-C				
11.1.3	Lona 200 Micras (fornecimento e instalação)	M2	71,14	R\$ 2,95	21,14%	R\$ 3,57	R\$ 254,22	97087	SINAPI-C				
11.1.4	Tela Soldada Q-92 (fornecimento, corte e colocação com espaçador)	M2	71,14	R\$ 18,95	21,14%	R\$ 22,96	R\$ 1.633,18	CED061	COMPOSIÇÃO				
11.1.5	Piso de Concreto Usinado, e= 7cm, Fck= 25MPa (fornecimento, lançamento, adensamento, bombeamento e sarrafeamento)	M3	4,98	R\$ 607,92	21,14%	R\$ 736,44	R\$ 3.667,46	CED003	COMPOSIÇÃO				
12 REDE SANITÁRIA - Bloco 1							R\$ 8.737,12						
12.1 Caixas de Passagem													
12.1.1	Caixa de Gordura, Ø30cm, PVC (V= 19L)	UN	1,00	R\$ 396,82	21,14%	R\$ 480,71	R\$ 480,71	98110	SINAPI-C				
12.1.2	Caixa de Inspeção, 60x60cm, em Alvenaria	UN	3,00	R\$ 485,74	21,14%	R\$ 588,43	R\$ 1.765,29	97906	SINAPI-C				
12.2 Caixas Sifonadas													
12.2.1	Caixa sifonada 150x150x50	UN	4,00	R\$ 72,07	21,14%	R\$ 87,30	R\$ 349,22	CHD031	COMPOSIÇÃO				



REFORMA E AMPLIAÇÃO CRECHE CECILIA PEIXE FRUTUOSO (BLOCO 01 - REFORMA GERAL E AMPLIAÇÃO COZINHA)

 Proprietário:
Prefeitura Municipal de Vidal Ramos


 BDI: _____
 21,14%


SEGUNDA MEDIÇÃO


 Descrição:
Reforma e ampliação da Creche Cecília Peixe Frutuoso


 Contratada:
**PRO ENG ENGENHARIA E CONSTRUTORA
 LTDA CNPJ: 31.281.510/0001-08 -**


ITEM	SERVIÇO	UN	QUANT.	VALOR (S/ BDI)	BDI	VALOR (C/ BDI)	VALOR TOTAL	CÓDIGO	FONTE	PRIMEIRA MEDIÇÃO	%	SEGUNDA MEDIÇÃO	%
12.3	PVC Esgoto												
12.3.1	Curva 90 curta 40 mm	UN	3,00	R\$ 13,71	21,14%	R\$ 16,60	R\$ 49,81	89728	SINAPI-C				
12.3.2	Joelho 45 100 mm	UN	2,00	R\$ 34,19	21,14%	R\$ 41,41	R\$ 82,83	89851	SINAPI-C				
12.3.3	Joelho 45 50 mm	UN	11,00	R\$ 16,49	21,14%	R\$ 19,97	R\$ 219,71	89732	SINAPI-C				
12.3.4	Joelho 90 100 mm	UN	2,00	R\$ 28,77	21,14%	R\$ 34,86	R\$ 69,71	89744	SINAPI-C				
12.3.5	Joelho 90 40 mm	UN	3,00	R\$ 10,82	21,14%	R\$ 13,10	R\$ 39,31	89724	SINAPI-C				
12.3.6	Joelho 90 50 mm	UN	28,00	R\$ 15,77	21,14%	R\$ 19,11	R\$ 535,00	89731	SINAPI-C				
12.3.7	Joelho 90 c/anel p/ esgoto secundário 40 mm - 1.1/2"	UN	3,00	R\$ 10,82	21,14%	R\$ 13,10	R\$ 39,31	89724	SINAPI-C				
12.3.8	Junção simples 100 mm - 100 mm	UN	2,00	R\$ 52,86	21,14%	R\$ 64,03	R\$ 128,07	89797	SINAPI-C				
12.3.9	Junção simples 100 mm - 50 mm	UN	1,00	R\$ 44,23	21,14%	R\$ 53,58	R\$ 53,58	104345	SINAPI-C				
12.3.10	Junção simples 50 mm - 50 mm	UN	2,00	R\$ 27,63	21,14%	R\$ 33,47	R\$ 66,95	89785	SINAPI-C				
12.3.11	Redução excêntrica 100 mm - 50 mm	UN	1,00	R\$ 36,08	21,14%	R\$ 43,71	R\$ 43,71	89673	SINAPI-C				
12.3.12	Tubo rígido c/ ponta lisa 100 mm - 4"	M	53,40	R\$ 39,66	21,14%	R\$ 48,04	R\$ 2.565,56	89714	SINAPI-C				
12.3.13	Tubo rígido c/ ponta lisa 40 mm	M	4,20	R\$ 22,68	21,14%	R\$ 27,47	R\$ 115,37	89711	SINAPI-C				
12.3.14	Tubo rígido c/ ponta lisa 50 mm - 2"	M	52,30	R\$ 28,47	21,14%	R\$ 34,48	R\$ 1.803,51	89712	SINAPI-C				
12.3.15	Tê sanitário 40mm	UN	1,00	R\$ 15,59	21,14%	R\$ 18,89	R\$ 18,89	89782	SINAPI-C				
12.3.16	Tê sanitário 100 mm - 50 mm	UN	1,00	R\$ 53,84	21,14%	R\$ 65,23	R\$ 65,23	CHD021	COMPOSIÇÃO				
12.3.17	Tê sanitário 50 mm - 50 mm	UN	8,00	R\$ 25,32	21,14%	R\$ 30,67	R\$ 245,36	89784	SINAPI-C				
13	REDE PLUVIAL - Bloco 1						R\$ 1.337,60						
13.1	PVC Esgoto												
13.1.1	Joelho 45 100 mm	UN	3,00	R\$ 29,60	21,14%	R\$ 35,86	R\$ 107,57	89746	SINAPI-C				
13.1.2	Joelho 90 100 mm	UN	4,00	R\$ 28,77	21,14%	R\$ 34,86	R\$ 139,43	89744	SINAPI-C				
13.1.3	Tubo rígido c/ ponta lisa 100 mm - 4"	M	22,70	R\$ 39,66	21,14%	R\$ 48,04	R\$ 1.090,60	89714	SINAPI-C				
14	REDE HIDRÁULICA - Bloco 1						R\$ 5.802,77						
14.1	Metais												
14.1.1	Registro de gaveta c/ canopla cromada 3/4"	UN	13,00	R\$ 91,07	21,14%	R\$ 110,32	R\$ 1.434,19	89987	SINAPI-C				
14.1.2	Registro de pressão c/ canopla cromada 3/4"	UN	1,00	R\$ 86,58	21,14%	R\$ 104,88	R\$ 104,88	89985	SINAPI-C				
14.2	PVC Rígido Soldável												
14.2.1	Adapt sold.curto c/bolsa-rosca p registro 25 mm - 3/4"	UN	26,00	R\$ 7,12	21,14%	R\$ 8,63	R\$ 224,30	89383	SINAPI-C				
14.2.2	Bucha de Redução sold. Curta 32 mm - 25 mm	UN	2,00	R\$ 8,47	21,14%	R\$ 10,26	R\$ 20,53	103948	SINAPI-C				
14.2.3	Bucha de Redução sold. Longa 50 mm - 32 mm	UN	2,00	R\$ 12,48	21,14%	R\$ 15,11	R\$ 30,22	103967	SINAPI-C				
14.2.4	Joelho de redução 90 soldável 32 mm - 25 mm	UN	1,00	R\$ 16,22	21,14%	R\$ 19,65	R\$ 19,65	103951	SINAPI-C				
14.2.5	Joelho 90° soldável 25 mm	UN	22,00	R\$ 10,23	21,14%	R\$ 12,39	R\$ 272,65	89362	SINAPI-C				
14.2.6	Joelho 90° soldável 50 mm	UN	3,00	R\$ 15,40	21,14%	R\$ 18,65	R\$ 55,95	89501	SINAPI-C				
14.2.7	Tubos 50 mm	M	33,20	R\$ 20,05	21,14%	R\$ 24,29	R\$ 806,52	89449	SINAPI-C				
14.2.8	Tubos 25 mm	M	57,60	R\$ 25,68	21,14%	R\$ 31,10	R\$ 1.791,53	89356	SINAPI-C				
14.2.9	Tubos 32 mm	M	14,60	R\$ 20,89	21,14%	R\$ 25,30	R\$ 369,43	89403	SINAPI-C				
14.2.10	Tê 90 soldável 25 mm	UN	3,00	R\$ 14,11	21,14%	R\$ 17,10	R\$ 51,29	89395	SINAPI-C				
14.2.11	Tê de redução 90 soldável 50 mm - 25 mm	UN	2,00	R\$ 21,60	21,14%	R\$ 26,17	R\$ 52,34	89627	SINAPI-C				
14.2.12	Tê de redução 90 soldável 50 mm - 32 mm	UN	1,00	R\$ 28,89	21,14%	R\$ 35,00	R\$ 35,00	CHD014	COMPOSIÇÃO				
14.2.13	Tê de redução 90 soldável 32 mm - 25 mm	UN	7,00	R\$ 15,19	21,14%	R\$ 18,40	R\$ 128,78	89622	SINAPI-C				
14.3	PVC Soldável Azul c/ Bucha de Latão												
14.3.1	Joelho 90° soldável com bucha de latão 25 mm - 3/4"	UN	1,00	R\$ 17,75	21,14%	R\$ 21,50	R\$ 21,50	89366	SINAPI-C				
14.3.2	Joelho de redução 90° soldável com bucha de latão 25 mm-1/2"	UN	16,00	R\$ 14,13	21,14%	R\$ 17,12	R\$ 273,95	90373	SINAPI-C				
14.3.3	Tê red.90 sold c/ bucha latão B central 25 mm - 1/2"	UN	3,00	R\$ 22,24	21,14%	R\$ 26,94	R\$ 80,82	89396	SINAPI-C				
14.3.4	Tê sold c/ bucha latão bolsa central 25 mm- 3/4"	UN	1,00	R\$ 24,13	21,14%	R\$ 29,23	R\$ 29,23	90374	SINAPI-C				

REFORMA E AMPLIAÇÃO CRECHE CECILIA PEIXE FRUTUOSO (BLOCO 01 - REFORMA GERAL E AMPLIAÇÃO COZINHA)													
Proprietário: Prefeitura Municipal de Vidal Ramos													
BDI: 21,14%					SEDUNDA MEDIÇÃO								
Descrição: Reforma e ampliação da Creche Cecília Peixe Frutuoso					Contratada: PRO ENG ENGENHARIA E CONSTRUTORA LTDA CNPJ: 31.281.510/0001-08 -								
ITEM	SERVIÇO	UN	QUANT.	VALOR (S/ BDI)	BDI	VALOR (C/ BDI)	VALOR TOTAL	CÓDIGO	FONTE	PRIMEIRA MEDIÇÃO	%	SEGUNDA MEDIÇÃO	%
15 INSTALAÇÕES DE GÁS COMBUSTÍVEL							R\$ 1.373,74						
15.1 Pontos													
15.1.1	Ponto de Gás (Válvula, Registro e Tubo de Cobre 1/2")	UN	2,00	R\$ 296,72	21,14%	R\$ 359,45	R\$ 718,89	CPR100	COMPOSIÇÃO				
15.2 Aço Galvanizado													
15.2.1	Joelho 90° Rosca Fêmea 16mm x 1/2" - Instalações em PEX	UN	1,00	R\$ 23,68	21,14%	R\$ 28,68	R\$ 28,68	96838	SINAPI-C				
15.2.2	Tê 90° 3/4"	UN	1,00	R\$ 47,01	21,14%	R\$ 56,95	R\$ 56,95	92705	SINAPI-C				
15.2.3	Tubo PEX 16mm	M	16,80	R\$ 18,44	21,14%	R\$ 22,34	R\$ 375,37	100803	SINAPI-C				
15.3 Registros													
15.3.1	Registro Gaveta 1/2"	UN	2,00	R\$ 80,01	21,14%	R\$ 96,92	R\$ 193,84	89986	SINAPI-C				
16 INSTALAÇÕES ELÉTRICAS							R\$ 58.277,20						
16.1 Entrada de Energia													
16.1.1	Poste de concreto duplo T 300 DAN	UN	1,00	R\$ 1.433,06	21,14%	R\$ 1.736,00	R\$ 1.736,00	5033	SINAPI				
16.1.2	Cabo multiplexado 3F+N 35mm2 aluminio	M	30,00	R\$ 20,03	21,14%	R\$ 24,27	R\$ 728,06	CEL001	COMPOSIÇÃO				
16.1.3	Caixa de Passagem Padrão CELESC, 65x41x70cm (fornecimento e instalação)	UN	1,00	R\$ 499,79	21,14%	R\$ 605,44	R\$ 605,44	CEL010	COMPOSIÇÃO				
16.1.4	Haste de Aterramento em Aço de 2,4m e Ø5/8"	UN	1,00	R\$ 78,84	21,14%	R\$ 95,51	R\$ 95,51	96985	SINAPI-C				
16.1.5	Tampa de Ferro 125 KN	UN	1,00	R\$ 371,55	21,14%	R\$ 450,10	R\$ 450,10	101798	SINAPI-C				
16.1.6	Eletroduto Fe galvanizado- 2" (fornecimento, escavação, assentamento e reaterro)	M	8,00	R\$ 38,48	21,14%	R\$ 46,61	R\$ 372,90	12061	sinapi				
16.1.7	Eletroduto PVC rígido 2" (fornecimento, escavação, assentamento e reaterro)	M	5,00	R\$ 27,23	21,14%	R\$ 32,99	R\$ 164,96	93009	SINAPI-C				
16.1.8	Eletroduto PVC Rígido - 1"	M	3,00	R\$ 20,09	21,14%	R\$ 24,34	R\$ 73,02	91872	SINAPI-C				
16.1.9	Cabo de Cobre Isolamento 1KV- 25mm2 (4x30m)	M	120,00	R\$ 25,35	21,14%	R\$ 30,71	R\$ 3.684,71	92984	SINAPI-C				
16.1.10	Cabo de Cobre Isolado 25mm2 - para Aterramento	M	3,00	R\$ 25,35	21,14%	R\$ 30,71	R\$ 92,12	92984	SINAPI-C				
16.1.11	Fita sinalizadora zebra	UN	10,00	R\$ 0,10	21,14%	R\$ 0,12	R\$ 1,20	MEL040	MERCADO				
16.1.12	Envelopamento do eletroduto em concreto fck 15mpa	M3	0,02	R\$ 533,69	21,14%	R\$ 646,51	R\$ 12,93	94975	SINAPI-C				
16.1.13	Alvenaria de Vedação DUPLO de Tijolos Cerâmicos Furados Tijolo 14x19x24cm, 09 Furos, Assentamento Cutelo (fornecimento e assentamento, incluso argamassa)	M2	4,00	R\$ 78,40	21,14%	R\$ 94,97	R\$ 379,88	CED034	COMPOSIÇÃO				
16.1.14	Chapisco	M2	5,50	R\$ 4,79	21,14%	R\$ 5,80	R\$ 31,90	87879	SINAPI-C				
16.1.15	Emboço/Reboco (Massa Única)	M2	5,50	R\$ 41,41	21,14%	R\$ 50,16	R\$ 275,89	89173	SINAPI-C				
16.1.16	Caixa de Proteção para Medidor Trifásico (fornecimento e instalação)	UN	1,00	R\$ 329,54	21,14%	R\$ 399,20	R\$ 399,20	CEL100	COMPOSIÇÃO				
16.1.17	Disjuntor Tripolar 100A - (Fornecimento e Instalação)	UN	1,00	R\$ 161,11	21,14%	R\$ 195,17	R\$ 195,17	101894	SINAPI-C				
16.1.18	Disjuntor de Proteção Contra Raios (DPS), 275V - 45KA (fornecimento e instalação)	UN	1,00	R\$ 106,00	21,14%	R\$ 128,41	R\$ 128,41	CEL017	COMPOSIÇÃO				
16.2 Quadro de Distribuição													
16.2.1	Quadro de Distribuição de Energia para 40 Disjuntores, em Chapa de Aço Galvanizado, com Barramento Trifásico e Neutro (fornecimento e instalação)	UN	1,00	R\$ 959,46	21,14%	R\$ 1.162,29	R\$ 1.162,29	101881	SINAPI-C				
16.3 Disjuntores													
16.3.1	Disjuntor Monopolar 10A (fornecimento e instalação)	UN	3,00	R\$ 11,61	21,14%	R\$ 14,07	R\$ 42,20	93653	SINAPI-C				
16.3.2	Disjuntor Monopolar 16A (fornecimento e instalação)	UN	6,00	R\$ 12,42	21,14%	R\$ 15,04	R\$ 90,24	93654	SINAPI-C				
16.3.3	Disjuntor Monopolar 20A (fornecimento e instalação)	UN	4,00	R\$ 13,94	21,14%	R\$ 16,88	R\$ 67,52	93655	SINAPI-C				
16.3.4	Disjuntor Monopolar 25A (fornecimento e instalação)	UN	4,00	R\$ 13,94	21,14%	R\$ 16,88	R\$ 67,52	93656	SINAPI-C				
16.3.5	Disjuntor Monopolar 32A (fornecimento e instalação)	UN	1,00	R\$ 15,81	21,14%	R\$ 19,16	R\$ 19,16	93657	SINAPI-C				
16.3.6	Disjuntor Tripolar 70A (fornecimento e instalação)	UN	1,00	R\$ 161,11	21,14%	R\$ 195,17	R\$ 195,17	101894	SINAPI-C				

REFORMA E AMPLIAÇÃO CRECHE CECILIA PEIXE FRUTUOSO (BLOCO 01 - REFORMA GERAL E AMPLIAÇÃO COZINHA)														
Proprietário: Prefeitura Municipal de Vidal Ramos														
BDI: 21,14%						SEDUNDA MEDIÇÃO								
Descrição: Reforma e ampliação da Creche Cecília Peixe Frutuoso						Contratada: PRO ENG ENGENHARIA E CONSTRUTORA LTDA CNPJ: 31.281.510/0001-08 -								
ITEM	SERVIÇO	UN	QUANT.	VALOR (S/ BDI)	BDI	VALOR (C/ BDI)	VALOR TOTAL	CÓDIGO	FONTE	PRIMEIRA MEDIÇÃO	%	SEGUNDA MEDIÇÃO	%	
16.3.7	Disjuntor Tripolar 90A (fornecimento e instalação)	UN	1,00	R\$ 161,11	21,14%	R\$ 195,17	R\$ 195,17	101894	SINAPI-C					
16.3.8	Disjuntor DR 25A (fornecimento e instalação)	UN	4,00	R\$ 138,27	21,14%	R\$ 167,50	R\$ 670,00	CEL013	COMPOSIÇÃO					
16.4 Infraestrutura dos Pontos														
16.4.1	Infraestrutura dos Pontos (Eletrodutos Corrigados 3/4", Caixas Octogonais e Caixas 4"x2")	UN	149,00	R\$ 126,29	21,14%	R\$ 152,99	R\$ 22.795,25	CEL200	COMPOSIÇÃO					
16.5 Fiação dos Pontos, Interruptores e Tomadas														
16.5.1	Ponto de Iluminação (Fiação 1,5mm² e Interruptor Simples)	UN	69,00	R\$ 59,32	21,14%	R\$ 71,86	R\$ 4.958,05	CEL201	COMPOSIÇÃO					
16.5.2	Ponto de Tomada de Uso Geral (Fiação 2,5mm² e Tomada 10A 2P+T com Placa)	UN	59,00	R\$ 94,79	21,14%	R\$ 114,83	R\$ 6.775,23	CEL202	COMPOSIÇÃO					
16.5.3	Ponto de Tomada de Uso Específico (Fiação 4mm² e Tomada 20A 2P+T com Placa)	UN	11,00	R\$ 125,33	21,14%	R\$ 151,82	R\$ 1.670,03	CEL203	COMPOSIÇÃO					
16.5.4	Ponto de Equipamento Elétrico (Fiação 6mm² e Placa)	UN	2,00	R\$ 131,46	21,14%	R\$ 159,24	R\$ 318,49	CEL204	COMPOSIÇÃO					
16.6 Sensor de Presença														
16.6.1	Sensor de Presença com Fotocélula (fornecimento e instalação)	UN	15,00	R\$ 70,65	21,14%	R\$ 85,58	R\$ 1.283,77	97597	SINAPI-C					
16.7 Luminárias														
16.7.1	Luminária Arandela Meia-Lua, com 1 Lâmpada LED (fornecimento e instalação)	UN	5,00	R\$ 91,91	21,14%	R\$ 111,35	R\$ 556,73	97605	SINAPI-C					
16.7.2	Luminária Plafon LED de Sobrepor Retangular - 30X30 - 30W (fornecimento e instalação)	UN	2,00	R\$ 61,03	21,14%	R\$ 73,94	R\$ 147,87	CEL302	COMPOSIÇÃO					
16.7.3	Luminária Plafon LED de Sobrepor Retangular - 20x20 - 24W (fornecimento e instalação)	UN	25,00	R\$ 45,25	21,14%	R\$ 54,82	R\$ 1.370,46	CEL303	COMPOSIÇÃO					
16.7.4	Luminária Plafon Spot Sobrepor p/ Dicroica LED, incluso acabamento metálico redondo na caixa octogonal	UN	2,00	R\$ 72,40	21,14%	R\$ 87,70	R\$ 175,40	CEL600	COMPOSIÇÃO					
16.7.5	Luminária Painel LED Sobrepor Retangular - 20x120 36W	UN	23,00	R\$ 35,66	21,14%	R\$ 43,20	R\$ 993,49	CEL601	COMPOSIÇÃO					
16.7.6	Trilho Eletificado - Branco Quente 3.000K com 04 Spots - 1,5m 7W	UN	20,00	R\$ 136,43	21,14%	R\$ 165,27	R\$ 3.305,46	CEL602	COMPOSIÇÃO					
16.8 Ligação dos quadros														
16.8.1	Cabo de Cobre Isolado 16mm2 - 1KV	M	76,00	R\$ 14,81	21,14%	R\$ 17,94	R\$ 1.363,43	92982	SINAPI-C					
16.8.2	Eletroduto PVC Rígido 2" (fornecimento e instalação)	M	19,00	R\$ 27,23	21,14%	R\$ 32,99	R\$ 626,85	93009	SINAPI-C					
17 INSTALAÇÕES DA REDE LÓGICA							R\$ 4.039,03							
17.1 Infraestrutura do Ramal de Entrada														
17.1.1	Eletroduto PEAD 2" (fornecimento, escavação, assentamento e reaterro)	M	30,00	R\$ 35,14	21,14%	R\$ 42,57	R\$ 1.277,09	CEL007	COMPOSIÇÃO					
17.1.2	Caixa de Passagem Pré-Moldada, 30x30x40cm, Fundo de Brita e Tampa de Concreto (fornecimento e instalação)	UN	1,00	R\$ 131,42	21,14%	R\$ 159,20	R\$ 159,20	97881	SINAPI-C					
17.2 Quadro de Distribuição														
11.2.2	Quadro de Distribuição para Comunicação 40x40x12cm (fornecimento e instalação)	UN	1,00	R\$ 211,25	21,14%	R\$ 255,91	R\$ 255,91	100561	SINAPI-C					
17.3 Infraestrutura dos Pontos														
17.3.1	Infraestrutura dos Pontos (Eletrodutos Corrigados 1" e Caixas 4"x2")	UN	12,00	R\$ 151,50	21,14%	R\$ 183,53	R\$ 2.202,31	CEL400	COMPOSIÇÃO					
17.4 Conexão dos Pontos														
17.4.1	Ponto de Comunicação (Suporte e Espelho, Excluído Fiação e Tomadas)	UN	12,00	R\$ 9,94	21,14%	R\$ 12,04	R\$ 144,53	CEL401	COMPOSIÇÃO					
18 REVESTIMENTO ARGAMASSADO							R\$ 39.311,21							
18.1 Impermeabilização														
18.1.1	Impermeabilização com Argamassa Polimérica Semi-Flexível Bicomponente, 3 Demãos Cruzadas	M2	42,87	R\$ 30,03	21,14%	R\$ 36,37	R\$ 1.559,31	98555	SINAPI-C					
18.2 Chapisco														
18.2.1	Chapisco Interno, aplicado com Colher de Pedreiro, Argamassa Traco 1:3	M2	271,06	R\$ 4,79	21,14%	R\$ 5,80	R\$ 1.572,01	87879	SINAPI-C					
18.2.2	Chapisco Externo, aplicado com Colher de Pedreiro, Argamassa Traco 1:3	M2	117,81	R\$ 4,79	21,14%	R\$ 5,80	R\$ 683,24	87879	SINAPI-C					

REFORMA E AMPLIAÇÃO CRECHE CECILIA PEIXE FRUTUOSO (BLOCO 01 - REFORMA GERAL E AMPLIAÇÃO COZINHA)														
Proprietário: Prefeitura Municipal de Vidal Ramos														
BDI: _____ 21,14%						SEGUNDA MEDIÇÃO								
Descrição: Reforma e ampliação da Creche Cecília Peixe Frutuoso						Contratada: PRO ENG ENGENHARIA E CONSTRUTORA LTDA CNPJ: 31.281.510/0001-08 -								
ITEM	SERVIÇO	UN	QUANT.	VALOR (S/ BDI)	BDI	VALOR (C/ BDI)	VALOR TOTAL	CÓDIGO	FUNTE	PRIMEIRA MEDIÇÃO	%	SEGUNDA MEDIÇÃO	%	
18.3	Massa Única (Reboco/Emboço)													
18.3.1	Massa Única Interna, para Pintura, Argamassa Traço 1:2:8	M2	6,37	R\$ 41,17	21,14%	R\$ 49,87	R\$ 317,69	87529	SINAPI-C					
18.3.2	Massa Única Interna, para Cerâmica, Argamassa Traço 1:2:8	M2	264,69	R\$ 26,64	21,14%	R\$ 32,27	R\$ 8.541,58	87547	SINAPI-C					
18.3.3	Massa Única Externa, para Pintura, Argamassa Traço 1:2:8	M2	103,78	R\$ 41,17	21,14%	R\$ 49,87	R\$ 5.175,83	87529	SINAPI-C					
18.4	Contrapiso/Regularização													
18.4.1	Contrapiso/Regularização, e=3cm, Argamassa Traço 1:4	M2	416,75	R\$ 42,51	21,14%	R\$ 51,50	R\$ 21.461,55	87630	SINAPI-C					
19	REVESTIMENTO DE ACABAMENTO						R\$ 77.285,56							
19.1	Granito													
19.1.1	Soleira de Granito Jateada, e=2cm, para Portas (fornecimento e assentamento)	M2	3,11	R\$ 729,10	21,14%	R\$ 883,23	R\$ 2.746,84	CED200	COMPOSIÇÃO					
19.1.2	Peitoril de Granito Polido, e=2cm, para Janelas (fornecimento e assentamento)	M2	4,23	R\$ 729,10	21,14%	R\$ 883,23	R\$ 3.736,06	CED200	COMPOSIÇÃO					
19.1.3	Bancada de Granito Branco Dallas, Prof.= 50cm (fixação por mão francesa, fornecimento e instalação)	M2	0,80	R\$ 785,88	21,14%	R\$ 952,02	R\$ 761,61	CAC017	COMPOSIÇÃO					
19.2	Cerâmico													
19.2.1	Piso Cerâmico Acetinado Fosco 60x60, PEI 5, assentado com Argamassa	M2	178,56	R\$ 79,38	21,14%	R\$ 96,16	R\$ 17.170,44	87257	SINAPI-C					
19.2.2	Piso Cerâmico Antiderrapante 60x60, PEI 5, assentado com Argamassa	M2	58,34	R\$ 79,38	21,14%	R\$ 96,16	R\$ 5.610,01	87257	SINAPI-C					
19.2.3	Rodapé Cerâmico de 7cm, assentado com Argamassa	M	80,31	R\$ 14,87	21,14%	R\$ 18,01	R\$ 1.446,55	88650	SINAPI-C					
19.2.4	Azulejos 30x60cm (fornecimento e assentamento)	M2	190,16	R\$ 79,31	21,14%	R\$ 96,08	R\$ 18.269,89	CED201	COMPOSIÇÃO					
19.2.5	Pastilha Cerâmica 10x10cm (fornecimento e assentamento)	M2	74,53	R\$ 193,36	21,14%	R\$ 234,24	R\$ 17.457,99	87244	SINAPI-C					
19.2.6	Revestimento Parede Cerâmico 6,5x25,6cm Acetinado Marrom (fornecimento e assentamento)	M2	14,03	R\$ 193,36	21,14%	R\$ 234,24	R\$ 3.286,40	87244	SINAPI-C					
19.3	Vinílico													
19.3.1	Rodapé de Poliestireno Branco de 10cm (fornecimento e fixação)	M	103,62	R\$ 52,40	21,14%	R\$ 63,48	R\$ 6.577,94	98688	SINAPI-C					
19.4	Podotátil (Diversos)													
19.4.1	Podotátil Direcional ou Alerta de Concreto, 33x33cm, e=3cm (fornecimento e assentamento)	M2	1,52	R\$ 120,47	21,14%	R\$ 145,94	R\$ 221,82	CPA013	COMPOSIÇÃO					
20	OUTROS FECHAMENTOS						R\$ 11.704,90							
20.1	Drywall													
20.1.1	Parede em Placa Cimentícia e=0,8cm + Placa OSB + Perfil Metálico (fornecimento e instalação)	m2	25,97	R\$ 313,86	21,14%	R\$ 380,21	R\$ 9.874,17	MED900	MERCADO					
20.2	Cobogós													
20.2.1	Alvenaria de Vedação de Elemento Vazado de Concreto Cobogó 39x39x7cm (fornecimento e assentamento, inclusive argamassa)	M2	6,40	R\$ 236,13	21,14%	R\$ 286,05	R\$ 1.830,73	101161	SINAPI-C					
21	PINTURA						R\$ 36.082,28							
21.1	Remoção													
21.1.1	Remoção de Pintura Acrílica (Lixamento)	M2	681,33	R\$ 7,52	21,14%	R\$ 9,11	R\$ 6.205,76	CRD003	COMPOSIÇÃO					
21.2	Paredes													
21.2.1	Aplicação e Lixamento de Massa Corrida Acrílica, 02 demãos	M2	26,16	R\$ 20,34	21,14%	R\$ 24,64	R\$ 644,63	88497	SINAPI-C					
21.2.2	Fundo Preparador para Pintura Acrílica, 01 demão	M2	791,48	R\$ 3,90	21,14%	R\$ 4,73	R\$ 3.742,61	88485	SINAPI-C					
21.2.3	Paredes Internas, Pintura Acrílica semi-brilho, 3 demãos	m2	322,35	R\$ 22,69	21,14%	R\$ 27,48	R\$ 8.858,61	CPI003	COMPOSIÇÃO					
21.2.4	Paredes Externas, Pintura Acrílica Emborrachada, 3 demãos	M2	387,59	R\$ 34,60	21,14%	R\$ 41,92	R\$ 16.247,72	CPI002	COMPOSIÇÃO					

REFORMA E AMPLIAÇÃO CRECHE CECILIA PEIXE FRUTUOSO (BLOCO 01 - REFORMA GERAL E AMPLIAÇÃO COZINHA)														
Proprietário: Prefeitura Municipal de Vidal Ramos														
BDI: 21,14%					SEDUNDA MEDIÇÃO									
Descrição: Reforma e ampliação da Creche Cecília Peixe Frutuoso					Contratada: PRO ENG ENGENHARIA E CONSTRUTORA LTDA CNPJ: 31.281.510/0001-08 -									
ITEM	SERVIÇO	UN	QUANT.	VALOR (S/ BDI)	BDI	VALOR (C/ BDI)	VALOR TOTAL	CÓDIGO	FUNTE	PRIMEIRA MEDIÇÃO	%	SEGUNDA MEDIÇÃO	%	
21.3	Concreto													
21.3.1	Resina Acrilica Impermeabilizante para concreto aparente	M2	6,40	R\$ 49,39	21,14%	R\$ 59,84	R\$ 382,95	98554	SINAPI-C					
22	ESQUADRIAS DE ALUMÍNIO	R\$ 50.377,04												
22.1	Janelas													
22.1.1	J1 - 1,50x2,00 (04 unidades) 02 fis de correr com bandeira inferior fixa - Alumínio e Vidro	M2	12,00	R\$ 521,10	21,14%	R\$ 631,26	R\$ 7.575,18	94570	SINAPI-C					
22.1.2	J2 - 1,70x0,90 (01 unidades) 02 folhas maxim ar - Alumínio e Vidro	M2	1,53	R\$ 995,54	21,14%	R\$ 1.206,00	R\$ 1.845,18	94569	SINAPI-C					
22.1.3	J4 - 1,40x1,30 (01 unidades) 02 folhas de correr - Alumínio e Vidro	M2	1,82	R\$ 521,10	21,14%	R\$ 631,26	R\$ 1.148,90	94570	SINAPI-C					
22.1.4	J5 - 2,00x1,30 (01 unidades) 02 folhas de correr - Alumínio e Vidro	M2	2,60	R\$ 600,79	21,14%	R\$ 727,80	R\$ 1.892,28	94573	SINAPI-C					
22.1.5	J6 - 0,60x1,40 (02 unidades) 04 folhas basculantes - Alumínio e Vidro	M2	1,68	R\$ 600,79	21,14%	R\$ 727,80	R\$ 1.222,70	94573	SINAPI-C					
22.1.6	J16 - 1,50x1,60 (01 unidades) 02 folhas de correr - Alumínio e Vidro	M2	2,40	R\$ 521,10	21,14%	R\$ 631,26	R\$ 1.515,04	94570	SINAPI-C					
22.1.7	J17 - 1,50x1,40 (01 unidades) 02 folhas de correr - Alumínio e Vidro	M2	2,10	R\$ 521,10	21,14%	R\$ 631,26	R\$ 1.325,66	94570	SINAPI-C					
22.1.8	J18 - 0,60x1,00 (01 unidades) 02 folhas maxim ar - Alumínio e Vidro	M2	0,60	R\$ 995,54	21,14%	R\$ 1.206,00	R\$ 723,60	94569	SINAPI-C					
22.2	Portas													
22.2.1	P1 - 0,90x2,10 (01 unidades) 01 folha de abrir - Lambri de Alumínio	M2	1,89	R\$ 1.247,63	21,14%	R\$ 1.511,38	R\$ 2.856,50	91338	SINAPI-C					
22.2.2	P2 - 1,00x2,50 (01 unidades) 01 folha de correr com bandeira - Lambri de Alumínio	M2	2,50	R\$ 691,97	21,14%	R\$ 838,25	R\$ 2.095,63	100702	SINAPI-C					
22.2.3	P4 - 0,90x2,10 (08 unidades) 01 folha de correr - Lambri de Alumínio	M2	15,12	R\$ 691,97	21,14%	R\$ 838,25	R\$ 12.674,39	100702	SINAPI-C					
22.2.4	P5 - 0,80x2,10 (01 unidades) 01 folha de abrir - Lambri de Alumínio	M2	1,68	R\$ 1.247,63	21,14%	R\$ 1.511,38	R\$ 2.539,11	91338	SINAPI-C					
22.2.5	P6 - 0,80x2,50 (01 unidades) 01 folha de abrir com bandeira - Lambri de Alumínio e Vidro	M2	2,00	R\$ 1.247,63	21,14%	R\$ 1.511,38	R\$ 3.022,75	91338	SINAPI-C					
22.2.6	P9 - 1,20x2,50 (01 unidades) 02 folhas de abrir com bandeira - Lambri de Alumínio e Vidro	M2	3,00	R\$ 1.247,63	21,14%	R\$ 1.511,38	R\$ 4.534,13	91338	SINAPI-C					
22.2.7	P11 - 1,50x2,10 (02 unidades) 02 folhas de abrir - Veneziana de Alumínio	UN	6,30	R\$ 708,35	21,14%	R\$ 858,09	R\$ 5.405,99	94807	SINAPI-C					
23	ESQUADRIAS DE FERRO/AÇO GALVANIZADO	R\$ 996,47												
23.1	Janelas													
23.1.1	JPP - 1,80x1,30 (01 unidades) Passa-Pratos - 01 folha de enrolar - Aço Galvanizado com chapa raiada	M2	2,34	R\$ 351,53	21,14%	R\$ 425,84	R\$ 996,47	4911	sinapi					
24	APARELHOS SANITÁRIOS, LOUÇAS E METAIS	R\$ 7.119,16												
24.1	Lavatório de Louça, incluso: - Lavatório de Louça Branca Suspensão, 35,5x44,5 - Sifão Copo em PVC Cromado - Válvula em Metal Cromado 1.1/2" x 1.1/2" - Encate Flexível em Plástico 1/2" x 30cm	UN	2,00	R\$ 254,11	21,14%	R\$ 307,83	R\$ 615,66	86942	SINAPI-C					
24.2	Lavatório padrão simples, suspenso	UN	2,00	R\$ 281,99	21,14%	R\$ 341,60	R\$ 683,21	CED502	COMPOSIÇÃO					
24.3	Lavatório, incluso: - Cuba de Embutir Oval em Louça Branca - Válvula em Metal Cromado 1.1/2" x 1.1/2" - Encate Flexível em Plástico 1/2" x 30cm	UN	1,00	R\$ 281,99	21,14%	R\$ 341,60	R\$ 341,60	CED502	COMPOSIÇÃO					
24.4	Vaso Sanitário com Caixa Acoplada, incluso: - Vaso Sanitário com Caixa Acoplada - Engate Flexível em Plástico, 1/2" x 30cm - Anel de Vedação 100mm	UN	2,00	R\$ 442,91	21,14%	R\$ 536,54	R\$ 1.073,07	86931	SINAPI-C					
24.5	Assento Sanitário Convencional (fornecimento e instalação)	UN	2,00	R\$ 45,45	21,14%	R\$ 55,06	R\$ 110,12	100849	SINAPI-C					
24.6	Cuba Cozinha Inox 40x34x14	UN	3,00	R\$ 322,80	21,14%	R\$ 391,04	R\$ 1.173,13	MED100	MERCADO					
24.7	Cuba Cozinha Inox 56x34x18	UN	3,00	R\$ 347,63	21,14%	R\$ 421,12	R\$ 1.263,37	MED101	MERCADO					
24.8	Torneira de Mesa Bica Alta em Aço Inox Cromada	UN	6,00	R\$ 70,16	21,14%	R\$ 84,99	R\$ 509,97	86906	SINAPI-C					

REFORMA E AMPLIAÇÃO CRECHE CECILIA PEIXE FRUTUOSO (BLOCO 01 - REFORMA GERAL E AMPLIAÇÃO COZINHA)


 Proprietário:
Prefeitura Municipal de Vidal Ramos


 BDI: _____ **21,14%**
SEGUNDA MEDIÇÃO


 Descrição:
Reforma e ampliação da Creche Cecília Peixe Frutuoso

 Contratada:
**PRO ENG ENGENHARIA E CONSTRUTORA
 LTDA CNPJ: 31.281.510/0001-08 -**

ITEM	SERVIÇO	UN	QUANT.	VALOR (S/ BDI)	BDI	VALOR (C/ BDI)	VALOR TOTAL	CÓDIGO	FONTE	PRIMEIRA MEDIÇÃO	%	SEGUNDA MEDIÇÃO	%
24.9	Torneira de mesa para lavatórios em Aço Inox com fechamento automático	M2	3,00	R\$ 141,47	21,14%	R\$ 171,37	R\$ 514,12	CHD405	COMPOSIÇÃO				
24.10	Torneira de mesa para lavatório em aço inox bica baixa, automática com alavanca	M2	2,00	R\$ 160,57	21,14%	R\$ 194,51	R\$ 389,02	CHD406	COMPOSIÇÃO				
24.11	Ducha Higiênica Metálica de Parede Articulável (fornecimento e instalação)	UN	2,00	R\$ 184,04	21,14%	R\$ 222,94	R\$ 445,89	CAC001	COMPOSIÇÃO				
25	ACESSÓRIOS SANITÁRIOS						R\$ 12.236,02						
25.1	Barra de Apoio												
25.1.1	Barra de Apoio Modelo U, 20cm, em Inox (fornecimento e instalação)	UN	3,00	R\$ 341,37	21,14%	R\$ 413,53	R\$ 1.240,59	100866	SINAPI-C				
25.1.2	Barra de Apoio Reta, 40cm, em Inox (fornecimento e instalação)	UN	3,00	R\$ 341,37	21,14%	R\$ 413,53	R\$ 1.240,59	100874	SINAPI-C				
25.1.3	Barra de Apoio Reta, 70cm, em Inox (fornecimento e instalação)	UN	5,00	R\$ 360,17	21,14%	R\$ 436,31	R\$ 2.181,54	100867	SINAPI-C				
25.1.4	Barra de Apoio Reta, 80cm, em Inox (fornecimento e instalação)	UN	6,00	R\$ 372,67	21,14%	R\$ 451,46	R\$ 2.708,74	100868	SINAPI-C				
25.2	Banco articulado em Aço Inox (fornecimento e instalação)	UN	1,00	R\$ 1.100,21	21,14%	R\$ 1.332,80	R\$ 1.332,80	100875	SINAPI-C				
25.3	Placa de Proteção de Impacto nas Portas, em Inox Escovado, 0,40x0,90m (fornecimento e instalação)	M2	0,72	R\$ 197,43	21,14%	R\$ 239,16	R\$ 172,20	CAC013	COMPOSIÇÃO				
25.4	Alarme de Emergencia Audiovisual (fornecimento e instalação)	UN	2,00	R\$ 389,63	21,14%	R\$ 472,00	R\$ 943,99	CAC002	COMPOSIÇÃO				
25.5	Saboneteira Plástica tipo Dispenser para Sabonete Líquido (fornecimento e instalação)	UN	3,00	R\$ 61,55	21,14%	R\$ 74,56	R\$ 223,69	95547	SINAPI-C				
25.6	Toalheiro Plástico tipo Dispenser para Papel Toalha Interfolhado (fornecimento e instalação)	UN	3,00	R\$ 57,26	21,14%	R\$ 69,37	R\$ 208,10	CAC007	COMPOSIÇÃO				
25.7	Papeleira Plástica tipo Dispenser para Papel Higiênico para Rolo de 300m (fornecimento e instalação)	UN	2,00	R\$ 57,26	21,14%	R\$ 69,37	R\$ 138,73	CAC008	COMPOSIÇÃO				
25.8	Gancho para Pendurar Utensílios (fornecimento e instalação)	UN	2,00	R\$ 34,43	21,14%	R\$ 41,70	R\$ 83,41	CAC009	COMPOSIÇÃO				
25.9	Porta Objetos de Canto em Granito, Raio de 25cm, com 02 Mãos-Francesas de 15cm (fornecimento e instalação)	UN	2,00	R\$ 89,56	21,14%	R\$ 108,49	R\$ 216,99	CAC010	COMPOSIÇÃO				
25.10	Lixeira Basculante de PVC 12 Litros	UN	2,00	R\$ 217,72	21,14%	R\$ 263,74	R\$ 527,49	CAC011	COMPOSIÇÃO				
25.11	Espelhos de Banheiro Acessíveis 60x90	M2	2,00	R\$ 373,76	21,14%	R\$ 452,77	R\$ 905,54	CAC023	COMPOSIÇÃO				
25.12	Chuveiro elétrico (fornecimento e instalação)	UN	1,00	R\$ 92,15	21,14%	R\$ 111,63	R\$ 111,63	100860	SINAPI-C				
26	ACESSÓRIOS DE ACESSIBILIDADE						R\$ 3.899,61						
26.1	Mapa Tátil 60x50cm em ACM com textura de Aço Escovado fixado na parede	UN	1,00	R\$ 1.850,21	21,14%	R\$ 2.241,34	R\$ 2.241,34	COM002	COMPOSIÇÃO				
26.2	Placa de Sinalização em Acrílico, 12x20cm (fornecimento e instalação)	UN	15,00	R\$ 80,81	21,14%	R\$ 97,89	R\$ 1.468,40	CAC020	COMPOSIÇÃO				
26.3	PLACA SINALIZAÇÃO PICTOGRAMAS EM ACRÍLICO 20X20CM "Cor de Fundo: Azul Pictogramas: Cor Branca em Alto Relevo 0,8mm Observação: Referência Munsell 10B5/10 ou Pantone 2925 C - Símbolo de Padrão Internacional"	UN	4,00	R\$ 39,18	21,14%	R\$ 47,47	R\$ 189,87	COM010	COMPOSIÇÃO				
27	ACESSÓRIOS DE RENOVAÇÃO DE AR						R\$ 644,05						
27.1	Exaustor/Renovador de Ar 80m³/h (fornecimento e instalação)	UN	2,00	R\$ 265,83	21,14%	R\$ 322,03	R\$ 644,05	CPR300	COMPOSIÇÃO				
TOTAL BLOCO: R\$ 486.834,44													
28	ADMINISTRAÇÃO LOCAL						R\$ 2.774,35						
28.1	Administração Local	UN	1,00	R\$ 2.290,20	21,14%	R\$ 2.774,35	R\$ 2.774,35	CADM04	COMPOSIÇÃO				

REFORMA E AMPLIAÇÃO CRECHE CECILIA PEIXE FRUTUOSO (BLOCO 01 - REFORMA GERAL E AMPLIAÇÃO COZINHA)															
Proprietário: Prefeitura Municipal de Vidal Ramos															
BDI: _____ 21,14%						SEGUNDA MEDIÇÃO									
Descrição: Reforma e ampliação da Creche Cecília Peixe Frutuoso						Contratada: PRO ENG ENGENHARIA E CONSTRUTORA LTDA CNPJ: 31.281.510/0001-08 -									
ITEM	SERVIÇO	UN	QUANT.	VALOR (S/ BDI)	BDI	VALOR (C/ BDI)	VALOR TOTAL	CÓDIGO	FONTE	PRIMEIRA MEDIÇÃO	%	SEGUNDA MEDIÇÃO	%		
29	INFRAESTRUTURA - EXTERNO						R\$ 7.692,12								
29.1	Muro Frontal														
29.1.1	Perfuração de Estaca Escavada Manualmente Ø30cm	M	5,00	R\$ 64,53	21,14%	R\$ 78,17	R\$ 390,86	CED102	COMPOSIÇÃO						
29.1.2	Concreto Feito no Local, Fck= 25MPa (fornecimento, lançamento e adensamento)	M3	1,25	R\$ 712,17	21,14%	R\$ 862,73	R\$ 1.078,41	CED002	COMPOSIÇÃO						
29.1.3	Fôrma de Madeira para Concreto, (material e mão-de-obra para fabricação, montagem e desforma)	M2	12,60	R\$ 69,35	21,14%	R\$ 84,01	R\$ 1.058,50	CED007	COMPOSIÇÃO						
29.1.4	Armadura CA-50 - 8.0mm (fornecimento, corte, dobra e colocação)	KG	22,00	R\$ 14,59	21,14%	R\$ 17,68	R\$ 388,85	95576	SINAPI-C						
29.1.5	Armadura CA-50 - 10.0mm (fornecimento, corte, dobra e colocação)	KG	37,00	R\$ 14,90	21,14%	R\$ 18,05	R\$ 667,78	96546	SINAPI-C						
29.1.6	Armadura CA-60 - 5.0mm (fornecimento, corte, dobra e colocação)	KG	23,70	R\$ 18,12	21,14%	R\$ 21,95	R\$ 520,13	95583	SINAPI-C						
29.2	Fundação Gradil														
29.2.1	Perfuração de Estaca Escavada Manualmente Ø30cm	M	12,00	R\$ 64,53	21,14%	R\$ 78,17	R\$ 938,07	CED102	COMPOSIÇÃO						
29.2.2	Concreto Feito no Local, Fck= 25MPa (fornecimento, lançamento e adensamento)	M3	1,25	R\$ 712,17	21,14%	R\$ 862,73	R\$ 1.078,41	CED002	COMPOSIÇÃO						
29.2.3	Armadura CA-50 - 8.0mm (fornecimento, corte, dobra e colocação)	KG	23,70	R\$ 14,59	21,14%	R\$ 17,68	R\$ 418,90	95576	SINAPI-C						
29.2.4	Armadura CA-60 - 5.0mm (fornecimento, corte, dobra e colocação)	KG	52,50	R\$ 18,12	21,14%	R\$ 21,95	R\$ 1.152,19	95583	SINAPI-C						
30	FECHAMENTO						R\$ 1.942,13								
30.1	Alvenaria de Vedação de Tijolos Cerâmicos Furados Tijolo 14x19x24cm, 09 Furos, Assentamento Cutelo (fornecimento e assentamento, incluso argamassa)	M2	20,45	R\$ 78,40	21,14%	R\$ 94,97	R\$ 1.942,13	CED034	COMPOSIÇÃO						
31	ESTRUTURA COBERTURA METÁLICA						R\$ 3.205,95								
31.1	Estrutura Cobertura - Hall Entrada														
31.1.1	Tesoura em Aço (Perfil U e Cantoneiras), vão de 3,00m (fabricação, içamento e montagem)	UN	2,00	R\$ 965,81	21,14%	R\$ 1.169,98	R\$ 2.339,96	92602	SINAPI-C						
31.1.2	Trama de Aço Estrutural, composta por Terças (fornecimento, içamento e montagem)	M2	10,26	R\$ 69,68	21,14%	R\$ 84,41	R\$ 866,00	92580	SINAPI-C						
32	TELHAMENTO						R\$ 12.818,89								
32.1	Telhamento Metálico														
32.1.1	Telha em Galvalume, e=0,5mm, Trapezoidal 40cm (TP40) (fornecimento e instalação)	M2	10,26	R\$ 76,02	21,14%	R\$ 92,09	R\$ 944,88	94213	SINAPI-C						
32.1.2	ACM e estrutura de fixação (fornecimento e instalação)	M2	20,14	R\$ 486,69	21,14%	R\$ 589,57	R\$ 11.874,01	MED107	MERCADO						
33	CALHAS E RUFOS						R\$ 911,72								
33.1	Calha Platibanda em Chapa em Aço Galvanizado, em Chapa 24 (e=0,65mm)	M	3,60	R\$ 66,22	21,14%	R\$ 80,22	R\$ 288,79	94227	SINAPI-C						
33.2	Rufo Interno em Chapa em Aço Galvanizado, em Chapa 24 (e=0,65mm)	M	6,00	R\$ 53,57	21,14%	R\$ 64,89	R\$ 389,33	94231	SINAPI-C						
33.3	Rufo Externo em Chapa em Aço Galvanizado, em Chapa 24 (e=0,65mm)	M	3,60	R\$ 53,57	21,14%	R\$ 64,89	R\$ 233,60	94231	SINAPI-C						
34	PISO DE CONCRETO						R\$ 4.603,20								
34.1	Piso de Concreto - Área Externa														
34.1.1	Compactação Mecânica de Solo, com o Uso de Compactador a Percussão	M2	43,47	R\$ 3,58	21,14%	R\$ 4,33	R\$ 188,29	97083	SINAPI-C						
34.1.2	Forma de Madeira Serrada para Concreto, (material e mão-de-obra para fabricação, montagem e desforma)	M2	4,12	R\$ 69,35	21,14%	R\$ 84,01	R\$ 346,11	CED007	COMPOSIÇÃO						
34.1.3	Lastro de Brita Graduada, e=8cm	M3	3,48	R\$ 160,53	21,14%	R\$ 194,46	R\$ 676,73	100324	SINAPI-C						
34.1.4	Lona 200 Micras (fornecimento e instalação)	M2	43,47	R\$ 2,95	21,14%	R\$ 3,57	R\$ 155,34	97087	SINAPI-C						
34.1.5	Tela Soldada Q-92 (fornecimento, corte e colocação com espaçador)	M2	43,47	R\$ 18,95	21,14%	R\$ 22,96	R\$ 997,95	CED061	COMPOSIÇÃO						
34.1.6	Piso de Concreto Usinado, e= 7cm, Fck= 25MPa (fornecimento, lançamento, adensamento, bombeamento e sarrafeamento)	M3	3,04	R\$ 607,92	21,14%	R\$ 736,44	R\$ 2.238,77	CED003	COMPOSIÇÃO						

REFORMA E AMPLIAÇÃO CRECHE CECILIA PEIXE FRUTUOSO (BLOCO 01 - REFORMA GERAL E AMPLIAÇÃO COZINHA)														
Proprietário: Prefeitura Municipal de Vidal Ramos														
BDI: 21,14%					SEDUNDA MEDIÇÃO									
Descrição: Reforma e ampliação da Creche Cecília Peixe Frutuoso					Contratada: PRO ENG ENGENHARIA E CONSTRUTORA LTDA CNPJ: 31.281.510/0001-08 -									
ITEM	SERVIÇO	UN	QUANT.	VALOR (S/ BDI)	BDI	VALOR (C/ BDI)	VALOR TOTAL	CÓDIGO	FUNTE	PRIMEIRA MEDIÇÃO	%	SEGUNDA MEDIÇÃO	%	
35	REDE PLUVIAL - Bloco 4							R\$ 438,53						
35.1	PVC Esgoto													
35.1.1	Joelho 90 100 mm	UN	5,00	R\$ 28,77	21,14%	R\$ 34,86	R\$ 174,29	89744	SINAPI-C					
35.1.2	Tubo rígido c/ ponta lisa 100 mm - 4"	M	5,50	R\$ 39,66	21,14%	R\$ 48,04	R\$ 264,24	89714	SINAPI-C					
36	REVESTIMENTO ARGAMASSADO							R\$ 2.141,72						
36.1	Chapisco													
36.1.1	Chapisco Externo, aplicado com Colher de Pedreiro, Argamassa Traço 1:3	M2	38,47	R\$ 4,79	21,14%	R\$ 5,80	R\$ 223,11	87879	SINAPI-C					
36.2	Massa Única (Reboco/Emboço)													
36.2.1	Massa Única Externa, para Pintura, Argamassa Traço 1:2:8	M2	38,47	R\$ 41,17	21,14%	R\$ 49,87	R\$ 1.918,62	87529	SINAPI-C					
37	PINTURA							R\$ 1.794,57						
37.1	Paredes													
37.1.1	Fundo Preparador para Pintura Acrílica, 01 demão	M2	38,47	R\$ 3,90	21,14%	R\$ 4,73	R\$ 181,91	88485	SINAPI-C					
37.1.2	Paredes Externas, Pintura Acrílica Emborrachada, 3 demãos	M2	38,47	R\$ 34,60	21,14%	R\$ 41,92	R\$ 1.612,66	CPI002	COMPOSIÇÃO					
38	FORRO							R\$ 1.190,64						
38.1	PVC													
38.1.1	Forro de PVC em Réguas, Liso (inclusive estrutura de fixação, fornecimento e colocação)	M2	10,80	R\$ 74,49	21,14%	R\$ 90,24	R\$ 974,60	96485	SINAPI-C					
38.1.2	Rodaforro de PVC (fornecimento e instalação)	M	13,50	R\$ 13,21	21,14%	R\$ 16,00	R\$ 216,04	96121	SINAPI-C					
39	ACESSÓRIOS DE ACESSIBILIDADE							R\$ 2.546,11						
39.1	Placas de Sinalização para Vagas Preferenciais em Chapas de Aço Adesivadas, Fixadas em Tubos de Aço Galvanizado (fornecimento e instalação)	UN	3,00	R\$ 645,11	21,14%	R\$ 781,49	R\$ 2.344,46	COM003	COMPOSIÇÃO					
39.2	Pintura da Sinalização Horizontal das Vagas Preferenciais (tinta de demarcação viária)	M2	8,12	R\$ 20,50	21,14%	R\$ 24,83	R\$ 201,65	102491	SINAPI-C					
40	PAVIMENTAÇÃO							R\$ 10.392,70						
40.1	Pavimentação em Blocos Intertravados de Concreto: - PAVER CINZA, e=8,0 cm, FCK 35MPa - Assentados sobre Areia Grossa e=5cm - Rejuntamento com Areia Média e=0,5cm	M2	62,22	R\$ 76,27	21,14%	R\$ 92,39	R\$ 5.748,79	92398	SINAPI-C					
40.2	Pavimentação em Blocos Intertravados de Concreto: - PAVER CINZA, e=6,0 cm, FCK 35MPa - Assentados sobre Areia Grossa e=5cm - Rejuntamento com Areia Média e=0,5cm	M2	29,90	R\$ 61,78	21,14%	R\$ 74,84	R\$ 2.237,71	92397	SINAPI-C					
40.3	Podotátil em Paver Direcional/Alerta 20x20x6CM Cor Vermelha	M2	9,70	R\$ 97,53	21,14%	R\$ 118,14	R\$ 1.145,99	CPA014	COMPOSIÇÃO					
40.4	Meio Fio Pré-Moldado de Concreto, Arredondado, (6/10)x30x100 (fornecimento e assentamento)	M	24,78	R\$ 29,12	21,14%	R\$ 35,28	R\$ 874,19	CPA009	COMPOSIÇÃO					
40.5	Meio Fio Pré-Moldado de Concreto, Reto, 6x30x100 (fornecimento e assentamento)	M	11,04	R\$ 28,86	21,14%	R\$ 34,97	R\$ 386,02	CPA010	COMPOSIÇÃO					

REFORMA E AMPLIAÇÃO CRECHE CECILIA PEIXE FRUTUOSO (BLOCO 01 - REFORMA GERAL E AMPLIAÇÃO COZINHA)																
Proprietário: Prefeitura Municipal de Vidal Ramos																
BDI: 21,14%						SEGUNDA MEDIÇÃO										
Descrição: Reforma e ampliação da Creche Cecília Peixe Frutuoso						Contratada: PRO ENG ENGENHARIA E CONSTRUTORA LTDA - CNPJ: 31.281.510/0001-08 -										
ITEM	SERVIÇO	UN	QUANT.	VALOR (S/ BDI)	BDI	VALOR (C/ BDI)	VALOR TOTAL	CÓDIGO	FONTES	PRIMEIRA MEDIÇÃO	%	SEGUNDA MEDIÇÃO	%			
41 CERCAMENTO							R\$ 29.813,40									
41.1	Alambrado com Tela em Aço com Proteção em Zincagem e Cobertura em Poliester Malha 5x20cm e Ø4,30mm, Pilares em Aço com Proteção em Zincagem e Cobertura em Poliester, Ø38mm	m2	88,13	R\$ 238,38	21,14%	R\$ 288,77	R\$ 25.449,36	MED105	MERCADO							
41.2 PORTOES																
41.2.1	PA - 1,00x1,35 (01 unidades) Portão - 01 folha de abrir - Tela de Aço Galvanizado	m2	1,35	R\$ 645,61	21,14%	R\$ 782,09	R\$ 1.055,82	MED104	MERCADO							
41.2.2	PT - 1,80x2,35 (01 unidades) Portão - 01 folha de correr - Tela de Aço Galvanizado	m2	4,23	R\$ 645,61	21,14%	R\$ 782,09	R\$ 3.308,23	MED104	MERCADO							
TOTAL DO							R\$ 82.266,03									
VALOR TOTAL DOS LOTES: (QUINHENTOS E SESSENTA E NOVE MIL CEM REAIS E QUARENTA E SETE CENTAVOS)							R\$ 569.100,47						R\$ 9.998,03	6,00%	R\$ 33.753,65	5,93%

RIO DO SUL, 26 DE FEVEREIRO DE 2024



NELSON LUIS MELIM
ENGENHEIRO CIVIL FISCAL
CREA/SC 052036-9-SC
CPF: 001.137.209-22

CHARLES RODRIGO MICHELS
DIRETOR/ ENGENHEIRO CIVIL EXECUÇÃO
CREA/SC 148462-5-SC
RG: 5.354.330 - CPF: 085.121.429-01