

PROCESSO:	@PCP 16/00109770		
AUTUADO:	23/03/2016	PROTOCOLO:	4958/2016
RELATOR:	CONSELHEIRO Julio Garcia		
UN. GESTORA:	Prefeitura Municipal de Vidal Ramos		
INTERESSADO:	Almir Schmitz		
RESPONSVEL:	Laércio da Cruz		
ESPCIE:	Prestação de Contas do Prefeito		
ASSUNTO:	Prestação de Contas do Prefeito referente ao exercício de 2015		



TRIBUNAL DE CONTAS DO ESTADO DE SANTA CATARINA
DIRETORIA DE CONTROLE DOS MUNICÍPIOS

EXTRATO DAS INFORMAÇÕES RECEBIDAS - PRESTAÇÃO DE CONTAS

Município: VIDAL RAMOS
Data recebimento das informações: 23 de Março de 2016

Descrição Arquivo	Situação Contador	Data Execução	CPF Contador	Situação Gestor	Data Execução	CPF Gestor
Anexo 1 - Demonstrativo da Receita e Despesa segundo as Categorias Econômicas	Assinado	07/03/2016	559.875.169-00	Assinado	07/03/2016	494.985.689-87
Anexo 2 - Receita Segundo as Categorias Econômicas	Assinado	07/03/2016	559.875.169-00	Assinado	07/03/2016	494.985.689-87
Anexo 2 - Resumo Geral das Despesas	Assinado	07/03/2016	559.875.169-00	Assinado	07/03/2016	494.985.689-87
Anexo 2 - Natureza das Despesas Segundo as Categorias Econômicas	Assinado	07/03/2016	559.875.169-00	Assinado	07/03/2016	494.985.689-87
Anexo 6 - Programa de Trabalho por Órgão e Unidade Orçamentária	Assinado	07/03/2016	559.875.169-00	Assinado	07/03/2016	494.985.689-87
Anexo 7 - Demonstrativo de Funções, SubFunções e Programas por Projetos e Atividades	Assinado	07/03/2016	559.875.169-00	Assinado	07/03/2016	494.985.689-87
Anexo 8 - Demonstrativo da Despesa por Funções, SubFunções e Programas conforme o vínculo com os Recursos	Assinado	07/03/2016	559.875.169-00	Assinado	07/03/2016	494.985.689-87
Anexo 9 - Demonstrativo da Despesa por Funções, SubFunções e Programas conforme o vínculo com os Recursos	Assinado	07/03/2016	559.875.169-00	Assinado	07/03/2016	494.985.689-87
Anexo 10 - Comparativo da Receita Orçada com a Arrecadada	Assinado	07/03/2016	559.875.169-00	Assinado	07/03/2016	494.985.689-87
Anexo 11 - Comparativo da Despesa Autorizada com a Realizada	Assinado	07/03/2016	559.875.169-00	Assinado	07/03/2016	494.985.689-87
Anexo 12 - Balanço Orçamentário	Assinado	18/03/2016	559.875.169-00	Assinado	18/03/2016	494.985.689-87
Anexo 13 - Balanço Financeiro	Assinado	07/03/2016	559.875.169-00	Assinado	07/03/2016	494.985.689-87
Anexo 14 - Balanço Patrimonial	Assinado	07/03/2016	559.875.169-00	Assinado	07/03/2016	494.985.689-87
Anexo 15 - Demonstração das Variações Patrimoniais	Assinado	07/03/2016	559.875.169-00	Assinado	07/03/2016	494.985.689-87
Anexo 16- Demonstrativo da Dívida Fundada	-	-	-	-	-	-
Anexo 17 - Demonstrativo da Dívida Flutuante	-	-	-	-	-	-
Relatório Circunstanciado do órgão competente	-	-	-	Assinado	27/02/2016	494.985.689-87
Relatório do Conselho do FUNDEB	-	-	-	Assinado	27/02/2016	494.985.689-87
Relatório do Fundo dos Direitos da Criança e do Adolescente - FIA	-	-	-	Assinado	27/02/2016	494.985.689-87
Notas Explicativas do Balanço	Assinado	07/03/2016	559.875.169-00	-	-	-
Parecer do Conselho Municipal de Saúde	-	-	-	Assinado	27/02/2016	494.985.689-87

Parecer do Conselho Municipal de Assistência Social	-	-	-	Assinado	27/02/2016	494.985.689-87
Parecer do Conselho Municipal de Alimentação Escolar	-	-	-	Assinado	27/02/2016	494.985.689-87
Parecer do Conselho Municipal do Idoso	-	-	-	Assinado	27/02/2016	494.985.689-87
Parecer do Conselho Municipal dos Direitos da Criança e do Adolescente - FIA	-	-	-	Assinado	27/02/2016	494.985.689-87
Anexo 13 - Balanço Financeiro - Prefeitura	Assinado	05/03/2016	559.875.169-00	Assinado	06/03/2016	494.985.689-87
Anexo 14 - Balanço Patrimonial - Prefeitura	Assinado	05/03/2016	559.875.169-00	Assinado	06/03/2016	494.985.689-87



Florianópolis, 23 de Março de 2016

Sr. Presidente

Com os nossos cordiais cumprimentos, encaminho por intermédio do presente, e em atenção ao previsto no artigo 20 da Resolução TC n.º 16/94, e alterações posteriores, as Demonstrações Contábeis e quadros demonstrativos do exercício encerrado, de forma Consolidada, nos termos dos anexos estabelecidos nos artigos 101 da Lei n.º 4.320/64, de 17 de março de 1964 e alterações posteriores, com abrangência ao exercício de 2015.

Sendo o que nos apresenta para o momento e colocando-nos à disposição para informações adicionais que se fizerem necessárias.

Cordialmente,

LAERCIO DA CRUZ João Schmitz - CRC n. 16.129
Prefeito Contador - CRC

Demonstrativo da Receita e Despesa

Segundo as Categorias Econômicas - Anexo 1

Município de VIDAL RAMOS

Competência: 2015

Títulos	R\$	Títulos	R\$
RECEITA		DESPESA	
Receitas Correntes	19.632.218,53	Despesas Correntes	19.483.002,43
Receita Tributária	1.916.737,49	Pessoal e Encargos Sociais	10.826.937,26
Receita de Contribuições	259.954,33	Juros e Encargos da Dívida	0,00
Receita Patrimonial	171.041,92	Outras despesas correntes	8.656.065,17
Receita Agropecuária			
Receita industrial		Despesas Intra-Orçamentárias Correntes	0,00
Receita de Serviços	115.882,44		
Transferências Correntes	16.909.909,17		
Outras Receitas Correntes	258.693,18		
Receitas Intra-Orçamentárias Correntes	0,00		
Déficit		Superávit	149.216,10
Total	19.632.218,53	Total	19.632.218,53
Receitas de Capital	657.726,41	Despesas de Capital	1.045.073,62
Operações de Crédito			
Alienação de Bens	223.700,00	Investimentos	878.406,94
Amortização de Empréstimos		Inversões Financeiras	0,00
Transferências de Capital	434.026,41	Amortização da Dívida	166.666,68
Outras Receitas de Capital			
		Despesas Intra-Orçamentárias de Capital	0,00
Receitas Intra-Orçamentárias de Capital	0,00		
Déficit	387.347,21	Superávit	
Total	1.045.073,62	Total	1.045.073,62
	RESUMO		
Receitas Correntes	19.632.218,53	Despesas Correntes	19.483.002,43
Receitas Intra-Orçamentárias Correntes	0,00	Despesas Intra-Orçamentárias Correntes	0,00
Receita de Capital	657.726,41	Despesas de Capital	1.045.073,62
Receitas Intra-Orçamentárias de Capital	0,00	Despesas Intra-Orçamentárias de Capital	0,00
Subtotal	20.289.944,94	Subtotal	20.528.076,05
Déficit	238.131,11	Superávit	
TOTAL	20.528.076,05	TOTAL	20.528.076,05

Município de VIDAL RAMOS
Exercício de 2015

Código	Especificação	Desdobramento	Fonte	Categoria econômica
	RECEITAS			23.053.609,16
1000000	Receitas Correntes			22.395.669,63
1100000	Receita Tributária		1.916.737,49	
1110000	Impostos		1.779.913,23	
1112000	Impostos sobre o Patrimônio e a Renda	589.910,75		
1112020	Imposto sobre a Propriedade Predial e Territorial Urbana	151.835,54		
	Recursos Ordinários	88.064,59		
	Receitas de Impostos e Transf de Impostos: Educação	39.477,26		
	Receitas de Impostos e Transf de impostos: Saúde	24.293,69		
1112040	Imposto sobre a Renda e Proventos de Qualquer Natureza	280.520,05		
11120431	Imposto de Renda Retido nas Fontes sobre os Rendimentos do Trabalho	280.520,05		
	Recursos Ordinários	162.479,75		
	Receitas de Impostos e Transf de Impostos: Educação	72.888,36		
	Receitas de Impostos e Transf de impostos: Saúde	45.151,94		
1112080	Imposto sobre Transmissão "Inter Vivos" de Bens Imóveis e de Direitos Reais sobre Imóveis	157.555,16		
	Recursos Ordinários	91.537,29		
	Receitas de Impostos e Transf de Impostos: Educação	40.913,27		
	Receitas de Impostos e Transf de impostos: Saúde	25.104,60		
1113000	Impostos sobre a Produção e a Circulação	1.190.002,48		
1113050	Imposto sobre Serviços de Qualquer Natureza	1.190.002,48		
11130501	Imposto sobre Serviços de Qualquer Natureza	1.190.002,48		
	Recursos Ordinários	689.650,04		
	Receitas de Impostos e Transf de Impostos: Educação	309.741,90		
	Receitas de Impostos e Transf de impostos: Saúde	190.610,54		
1120000	Taxas		136.824,26	
1121000	Taxas pelo Exercício do Poder de Polícia	55.638,24		
11211700	Taxa de Fiscalização de Vigilância Sanitária	12.539,16		
	Transferências do Sistema Único de Saúde – SUS/União	12.539,16		
11212500	Taxa de Licença para Funcionamento de Estabelecimentos Comerciais, Indústrias e Prestadora de Serviço	38.798,02		
	Recursos Ordinários	38.798,02		
11212900	Taxa de Licença para Execução de Obras	3.613,13		
	Recursos Ordinários	3.613,13		
11213200	Taxa de Aprovação do Projeto de Construção Civil	535,49		
	Recursos Ordinários	535,49		
11219900	Outras Taxas pelo Exercício do Poder de Polícia	152,44		
	Recursos Ordinários	152,44		
11220000	Taxas pela Prestação de Serviços	81.186,02		
11229000	Taxa de Limpeza Pública	39.057,92		
	Recursos Ordinários	39.057,92		
11229900	Outras Taxas pela Prestação de Serviços	42.128,10		
	Recursos Ordinários	42.128,10		
12000000	Receitas de Contribuições		259.954,33	
12300000	Contribuição Para o Custeio do Serviço de Iluminação Pública		259.954,33	
	Contribuição para o Custeio dos Serviços de Iluminação Pública - COSIP		259.954,33	

Município de VIDAL RAMOS
Exercício de 2015

Código	Especificação	Desdobramento	Fonte	Categoria econômica
13000000	Receita Patrimonial		182.229,74	
13200000	Receitas de Valores Mobiliários		182.229,74	
13250000	Remuneração de Depósitos Bancários	182.229,74		
13250100	Remuneração de Depósitos de Recursos Vinculados	108.980,71		
13250102	Receita de Remuneração de Depósitos Bancários de Recursos Vinculados – FUNDEB	8.966,02		
	Transf. do FUNDEF/FUNDEB - (aplic. remuneração dos prof. do Magist. em efet exercício na Ed. Bá	7.914,20		
	Transferências do FUNDEF/FUNDEB - (aplicação em outras despesas da Educação Básica)	1.051,82		
13250103	Receita de Remuneração de Depósitos Bancários de Recursos Vinculados – Fundode Saúde	43.123,27		
	Transferências de Convênios – União/Saúde	13.336,16		
	Transferências do Sistema Único de Assistência Social – SUAS/União	5.071,73		
	Transferências do Sistema Único de Saúde – SUS/União	22.333,32		
	Alienações de Bens destinados a Programas de Saúde	2.382,06		
13250105	Receita de Remuneração de Depósitos Bancários de Recursos Vinculados – Manutenção e Desenvolvimento	12.645,55		
	Transferências de Convênios – União/Educação	3.850,41		
	Salário-Educação	7.092,69		
	Outras Transferências do Fundo Nacional de Desenvolvimento da Educação – FNDE (não repassadas p	1.702,45		
13250109	Receita de Remuneração de Depósitos Bancários de Recursos Vinculados – Contribuição de Intervenção no	43,80		
	Contribuição de Intervenção no Domínio Econômico - CIDE	43,80		
13250110	Receita de Remuneração de Depósitos Bancários de Recursos Vinculados – Fundo Nacional de Assistência	5.376,10		
	Transferências de Convênios – União/Assistência Social	683,64		
	Transferências de Convênios – União/Outros (não relacionados à educação/saúde/assistência socia	2.427,10		
	Transferências do Sistema Único de Assistência Social – SUAS/União	2.265,36		
13250199	Receita de Remuneração de Outros Depósitos Bancários de Recursos Vinculados	38.825,97		
	Contribuição para o Custeio dos Serviços de Iluminação Pública - COSIP	10.340,97		
	Convênio de Trânsito - Militar	482,54		
	Convênio de Trânsito - Civil	27,29		
	Convênio de Trânsito - Prefeitura	144,94		
	Transferências de Convênios – União/Educação	2.799,64		
	Transferências de Convênios – União/Outros (não relacionados à educação/saúde/assistência socia	14.418,40		
	Alienações de Bens destinados a Outros Programas	10.612,19		
13250200	Remuneração de Depósitos de Recursos não vinculados	73.249,03		
13250299	Remuneração de Outros Depósitos de Recursos não vinculados	73.249,03		
	Recursos Ordinários	71.637,33		
	Receitas de Impostos e Transf de impostos: Saúde	1.611,70		
16000000	Receita de Serviços		115.882,44	
16003900	Serviços Veterinários	12.765,00		
	Recursos Ordinários	12.765,00		
16004500	Serviços de Preparação da Terra em Propriedades Particulares	79.622,99		
	Recursos Ordinários	79.622,99		
16009900	Outros Serviços	23.494,45		
	Recursos Ordinários	23.494,45		
17000000	Transferências Correntes		19.662.172,45	

Município de VIDAL RAMOS
Exercício de 2015

Código	Especificação	Desdobramento	Fonte	Categoria econômica
1720000	Transferências Intergovernamentais		19.567.971,54	
1721000	Transferências da União	8.567.797,64		
1721010	Participação na Receita da União	6.274.019,83		
17210102	Cota-Parte do Fundo de Participação dos Municípios – Cota Mensal	5.891.264,88		
	Recursos Ordinários	3.416.933,68		
	Receitas de Impostos e Transf de Impostos: Educação	1.531.728,85		
	Receitas de Impostos e Transf de impostos: Saúde	942.602,35		
17210103	Cota-Parte do Fundo de Participação dos Municípios - 1% Cota entregue no mês de dezembro	328.054,16		
	Recursos Ordinários	328.054,16		
17210105	Cota-Parte do Imposto Sobre a Propriedade Territorial Rural	54.700,79		
	Recursos Ordinários	31.726,47		
	Receitas de Impostos e Transf de Impostos: Educação	14.222,21		
	Receitas de Impostos e Transf de impostos: Saúde	8.752,11		
17212200	Transferência da Compensação Financeira pela Exploração de Recursos Naturais	298.192,42		
17212220	Cota-parte da Compensação Financeira de Recursos Minerais	298.192,42		
	Recursos Ordinários	298.192,42		
17213300	Transferência de Recursos do Sistema Único de Saúde – SUS – Repasses Fundo aFundo	1.317.873,88		
	Transferências de Convênios – União/Saúde	29.391,78		
	Transferências do Sistema Único de Assistência Social – SUAS/União	305.000,00		
	Transferências do Sistema Único de Saúde – SUS/União	983.482,10		
17213400	Transferências de Recursos do Fundo Nacional de Assistência Social - FNAS	99.181,34		
	Transferências de Convênios – União/Outros (não relacionados à educação/saúde/assistência socia	14.908,33		
	Transferências do Sistema Único de Assistência Social – SUAS/União	84.273,01		
17213500	Transferências de Recursos do Fundo Nacional do Desenvolvimento da Educação – FNDE	530.176,34		
17213501	Transferências do Salário-Educação	343.345,96		
	Salário-Educação	343.345,96		
17213503	Transferências Diretas do FNDE referentes ao Programa Nacional de AlimentaçãoEscolar – PNAE	81.370,00		
	Outras Transferências do Fundo Nacional de Desenvolvimento da Educação – FNDE (não repassadas p	81.370,00		
17213504	Transferências Diretas do FNDE referentes ao Programa Nacionalde Apoio ao Transporte do Escolar – PN	105.460,38		
	Outras Transferências do Fundo Nacional de Desenvolvimento da Educação – FNDE (não repassadas p	105.460,38		
17213600	Transferência Financeira do ICMS – Desoneração – L.C. Nº 87/96	29.962,67		
	Recursos Ordinários	17.378,38		
	Receitas de Impostos e Transf de Impostos: Educação	7.790,28		
	Receitas de Impostos e Transf de impostos: Saúde	4.794,01		
17219900	Outras Transferências da União	18.391,16		
	Recursos Ordinários	18.391,16		
17220000	Transferências dos Estados	8.183.700,67		
17220100	Participação na Receita dos Estados	7.789.386,57		
17220101	Cota-Parte do ICMS	7.123.686,97		
	Recursos Ordinários	4.131.738,44		
	Receitas de Impostos e Transf de Impostos: Educação	1.852.158,59		
	Receitas de Impostos e Transf de impostos: Saúde	1.139.789,94		

Município de VIDAL RAMOS
Exercício de 2015

Código	Especificação	Desdobramento	Fonte	Categoria econômica
17220102	Cota-Parte do IPVA	549.180,51		
	Recursos Ordinários	318.524,74		
	Receitas de Impostos e Transf de Impostos: Educação	142.786,91		
	Receitas de Impostos e Transf de impostos: Saúde	87.868,86		
17220104	Cota-Parte do IPI sobre Exportação	111.077,29		
	Recursos Ordinários	64.424,85		
	Receitas de Impostos e Transf de Impostos: Educação	28.880,12		
	Receitas de Impostos e Transf de impostos: Saúde	17.772,32		
17220113	Cota-Parte da Contribuição de Intervenção no Domínio Econômico	5.441,80		
	Contribuição de Intervenção no Domínio Econômico - CIDE	5.441,80		
17223300	Transferência de Recursos do Estado para Programas de Saúde – Repasse Fundo aFundo	129.403,46		
	Transferências de Convênios – União/Saúde	12.037,92		
	Transferências do Sistema Único de Saúde – SUS/União	117.365,54		
17229900	Outras Transferências dos Estados	264.910,64		
	Transferências de Convênios – União/Educação	264.910,64		
17240000	Transferências Multigovernamentais	2.816.473,23		
17240100	Transferência de Recursos do Fundo de Manutenção e Desenvolvimento da Educação Básica e de Valorizaç	2.816.473,23		
	Transf. do FUNDEF/FUNDEB - (aplic. remuneração dos prof. do Magist. em efet exercício na Ed. Bá	2.439.357,34		
	Transferências do FUNDEF/FUNDEB - (aplicação em outras despesas da Educação Básica)	377.115,89		
17600000	Transferências de Convênios		94.200,91	
17610000	Transferências de Convênios da União e de Suas Entidades	17.457,37		
17619900	Outras Transferências de Convênios da União	17.457,37		
	Transferências de Convênios – União/Outros (não relacionados à educação/saúde/assistência socia	17.457,37		
17620000	Transferência de Convênios dos Estados e do Distrito Federal e de Suas Entidades	76.743,54		
17629900	Outras Transferências de Convênio dos Estados	76.743,54		
	Transferências de Convênios – União/Outros (não relacionados à educação/saúde/assistência socia	76.743,54		
19000000	Outras Receitas Correntes		258.693,18	
19100000	Multas e Juros de Mora		28.247,07	
19110000	Multas e Juros de Mora dos Tributos	13.051,87		
19113500	Multas e Juros de Mora da Taxa de Fiscalização e Vigilância Sanitária	41,53		
	Transferências do Sistema Único de Saúde – SUS/União	41,53		
19113800	Multas e Juros de Mora do Imposto sobre a Propriedade Predial e Territorial Urbana - IPTU	1.294,63		
	Recursos Ordinários	750,88		
	Receitas de Impostos e Transf de Impostos: Educação	336,61		
	Receitas de Impostos e Transf de impostos: Saúde	207,14		
19113900	Multas e Juros de Mora do Imposto sobre a Transmissão Inter-Vivos de Bens Imóveis - ITBI	40,26		
	Recursos Ordinários	23,35		
	Receitas de Impostos e Transf de Impostos: Educação	10,47		
	Receitas de Impostos e Transf de impostos: Saúde	6,44		
19114000	Multas e Juros de Mora do Imposto sobre Serviços de Qualquer Natureza - ISS	9.157,11		
	Recursos Ordinários	5.311,13		
	Receitas de Impostos e Transf de Impostos: Educação	2.380,85		

Município de VIDAL RAMOS
Exercício de 2015

Código	Especificação	Desdobramento	Fonte	Categoria econômica
	Receitas de Impostos e Transf de impostos: Saúde	1.465,13		
19119900	Multas e Juros de Mora de Outros Tributos	2.518,34		
19119901	MULTAS E JUROS DE MORA DAS TAXAS	2.518,34		
	Recursos Ordinários	2.518,34		
19130000	Multa e Juros de Mora da Dívida Ativa dos Tributos	6.762,70		
19131100	Multas e Juros de Mora da Dívida Ativa do Imposto sobre a Propriedade Predial e Territorial Urbana –	1.950,68		
	Recursos Ordinários	1.131,38		
	Receitas de Impostos e Transf de Impostos: Educação	507,18		
	Receitas de Impostos e Transf de impostos: Saúde	312,12		
19131300	Multas e Juros de Mora da Dívida Ativa do Imposto sobre Serviços de Qualquer Natureza - ISS	1.106,79		
	Recursos Ordinários	641,94		
	Receitas de Impostos e Transf de Impostos: Educação	287,78		
	Receitas de Impostos e Transf de impostos: Saúde	177,07		
19139900	Multas e Juros de Mora da Dívida Ativa de Outros Tributos	3.705,23		
	Recursos Ordinários	3.705,23		
19190000	Multas de Outras Origens	8.432,50		
19191500	Multas Previstas na Legislação de Trânsito	8.432,50		
	Recursos Ordinários	901,27		
	Receitas de Impostos e Transf de impostos: Saúde	594,85		
	Convênio de Trânsito - Militar	2.304,31		
	Convênio de Trânsito - Civil	2.304,31		
	Convênio de Trânsito - Prefeitura	2.327,76		
19200000	Indenizações e Restituições		200.613,38	
19210000	Indenizações	200.613,38		
19219900	Outras Indenizações	200.613,38		
	Recursos Ordinários	198.512,27		
19219999	OUTRAS INDENIZAÇÕES DIVERSAS	2.101,11		
	Receitas de Impostos e Transf de impostos: Saúde	2.101,11		
19300000	Receita da Dívida Ativa		16.656,44	
19310000	Receita da Dívida Ativa Tributária	16.656,44		
19311100	Receita da Dívida Ativa do Imposto sobre a Propriedade Predial e Territorial Urbana – IPTU	5.532,32		
	Recursos Ordinários	3.208,77		
	Receitas de Impostos e Transf de Impostos: Educação	1.438,41		
	Receitas de Impostos e Transf de impostos: Saúde	885,14		
19311300	Receita da Dívida Ativa do Imposto sobre Serviços de Qualquer Natureza – ISS	4.365,68		
	Recursos Ordinários	2.532,11		
	Receitas de Impostos e Transf de Impostos: Educação	1.135,07		
	Receitas de Impostos e Transf de impostos: Saúde	698,50		
19319900	Receita da Dívida Ativa de Outros Tributos	6.758,44		
19319901	Receita da Dívida Ativa de Outros Tributos – Principal	6.758,44		
	Recursos Ordinários	6.758,44		
19900000	Receitas Diversas		13.176,29	
19909900	Outras Receitas	13.176,29		

Município de VIDAL RAMOS
Exercício de 2015

Código	Especificação	Desdobramento	Fonte	Categoria econômica
	Recursos Ordinários	13.176,29		
20000000	Receitas de Capital			657.939,53
22000000	Alienação de Bens		223.700,00	
22100000	Alienação de Bens Móveis		190.600,00	
22160000	Alienação de Bens Móveis Adquiridos com Recursos Vinculados	20.000,00		
	Alienações de Bens destinados a Programas de Saúde	20.000,00		
22170000	Alienação de Equipamentos	170.600,00		
	Recursos Ordinários	35.000,00		
	Alienações de Bens destinados a Outros Programas	135.600,00		
22200000	Alienação de Bens Imóveis		33.100,00	
22290000	Alienação de Outros Bens Imóveis	33.100,00		
	Recursos Ordinários	33.100,00		
24000000	Transferências de Capital		434.239,53	
24700000	Transferências de Convênios		434.239,53	
24710000	Transferência de Convênios da União e de suas Entidades	410.773,24		
24719900	Outras Transferências de Convênio da União	410.773,24		
	Transferências de Convênios – União/Educação	118.273,24		
	Transferências de Convênios – União/Outros (não relacionados à educação/saúde/assistência socia	292.500,00		
24720000	Transferência de Convênios dos Estados e do Distrito Federal e de suas Entidades	23.466,29		
24729900	Outras Transferências de Convênio dos Estados	23.466,29		
	Transferências do Sistema Único de Assistência Social – SUAS/União	23.466,29		
	DEDUÇÕES DA RECEITA			2.763.664,22
10000000	Receitas Correntes			2.763.451,10
13000000	Receita Patrimonial		11.187,82	
13200000	Receitas de Valores Mobiliários		11.187,82	
13250000	Remuneração de Depósitos Bancários	11.187,82		
13250100	Remuneração de Depósitos de Recursos Vinculados	11.187,82		
13250105	Receita de Remuneração de Depósitos Bancários de Recursos Vinculados – Manutenção e Desenvolvimento	3.850,41		
	Transferências de Convênios – União/Educação	3.850,41		
13250199	Receita de Remuneração de Outros Depósitos Bancários de Recursos Vinculados	7.337,41		
	Transferências de Convênios – União/Educação	2.167,12		
	Transferências de Convênios – União/Outros (não relacionados à educação/saúde/assistência socia	5.170,29		
17000000	Transferências Correntes		2.752.263,28	
17200000	Transferências Intergovernamentais		2.752.263,28	
17210000	Transferências da União	1.195.185,13		
17210100	Participação na Receita da União	1.189.192,66		
17210102	Cota-Parte do Fundo de Participação dos Municípios – Cota Mensal	1.178.252,63		
	Receitas de Impostos e Transf de Impostos: Educação	1.178.252,63		
17210105	Cota-Parte do Imposto Sobre a Propriedade Territorial Rural	10.940,03		
	Receitas de Impostos e Transf de Impostos: Educação	10.940,03		
17213600	Transferência Financeira do ICMS – Desoneração – L.C. Nº 87/96	5.992,47		
	Receitas de Impostos e Transf de Impostos: Educação	5.992,47		
17220000	Transferências dos Estados	1.557.078,15		

Município de VIDAL RAMOS
Exercício de 2015

Código	Especificação	Desdobramento	Fonte	Categoria econômica
17220100	Participação na Receita dos Estados	1.557.078,15		
17220101	Cota-Parte do ICMS	1.424.942,91		
	Receitas de Impostos e Transf de Impostos: Educação	1.424.942,91		
17220102	Cota-Parte do IPVA	109.919,73		
	Receitas de Impostos e Transf de Impostos: Educação	109.919,73		
17220104	Cota-Parte do IPI sobre Exportação	22.215,51		
	Receitas de Impostos e Transf de Impostos: Educação	22.215,51		
20000000	Receitas de Capital			213,12
24000000	Transferências de Capital		213,12	
24700000	Transferências de Convênios		213,12	
24710000	Transferência de Convênios da União e de suas Entidades	213,12		
24710200	Transferências de Convênio da União destinadas a Programas de Educação	213,12		
24710201	TRANS.CONV.UNIAO PROG.EDUCAC.-ADM.DIRETA	213,12		
	Transferências de Convênios – União/Educação	213,12		
	TOTAL GERAL			20.289.944,94

Município de VIDAL RAMOS

Competência: 2015

Unidade Gestora: (Legislativo) Câmara Municipal de Vidal Ramos

Unidade Orçamentária: 1001 - CAMARA MUNICIPAL

Código	Especificação	Desdobramento	Elemento	Categoria Econômica
3.0.00.00	Despesas Correntes			658.263,63
3.1.00.00	Pessoal e Encargos Sociais			514.344,19
3.1.90.00	Aplicações Diretas		514.344,19	
3.1.90.11	Vencimentos e Vantagens Fixas (Pessoal Civil)	427.229,57		
3.1.90.13	Obrigações Patronais	87.114,62		
3.3.00.00	Outras Despesas Correntes			143.919,44
3.3.50.00	Transferências a Instituições Privadas sem Fins Lucrativos		12.000,00	
3.3.50.41	Contribuições	12.000,00		
3.3.90.00	Aplicações Diretas		131.919,44	
3.3.90.05	Outros Benefícios Previdenciários	400,00		
3.3.90.14	Diárias Civil	22.850,00		
3.3.90.30	Material de Consumo	8.936,08		
3.3.90.36	Outros Serviços de Terceiros (Pessoa Física)	8.895,50		
3.3.90.39	Outros Serviços de Terceiros (Pessoa Jurídica)	77.952,30		
3.3.90.46	Auxílio Alimentação	4.977,00		
3.3.90.47	Obrigações Tributárias e Contributivas	1.779,10		
3.3.90.93	Indenizações e Restituições	6.129,46		
4.0.00.00	Despesas de Capital			4.500,00
4.4.00.00	Investimentos			4.500,00
4.4.90.00	Aplicações Diretas		4.500,00	
4.4.90.52	Equipamentos e Material Permanente	4.500,00		
	Total Unidade Orçamentária			662.763,63

Unidade Gestora: (Executivo) Prefeitura Municipal de Vidal Ramos

Unidade Orçamentária: 2001 - GABINETE DO PREFEITO

Código	Especificação	Desdobramento	Elemento	Categoria Econômica
3.0.00.00	Despesas Correntes			314.429,01
3.1.00.00	Pessoal e Encargos Sociais			274.304,11
3.1.90.00	Aplicações Diretas		274.304,11	
3.1.90.11	Vencimentos e Vantagens Fixas (Pessoal Civil)	224.765,43		
3.1.90.13	Obrigações Patronais	49.538,68		
3.3.00.00	Outras Despesas Correntes			40.124,90
3.3.90.00	Aplicações Diretas		40.124,90	
3.3.90.14	Diárias Civil	18.150,00		
3.3.90.30	Material de Consumo	3.348,69		
3.3.90.39	Outros Serviços de Terceiros (Pessoa Jurídica)	17.633,37		
3.3.90.47	Obrigações Tributárias e Contributivas	992,84		
	Total Unidade Orçamentária			314.429,01

Unidade Orçamentária: 3001 - ADMINISTRAÇÃO E FINANÇAS

Município de VIDAL RAMOS

Competência: 2015

Unidade Orçamentária: 3001 - ADMINISTRAÇÃO E FINANÇAS

Código	Especificação	Desdobramento	Elemento	Categoria Econômica
3.0.00.00	Despesas Correntes			1.999.153,19
3.1.00.00	Pessoal e Encargos Sociais			1.055.264,12
3.1.90.00	Aplicações Diretas		1.055.264,12	
3.1.90.01	Aposentadorias, Reserva Remunerada e Reformas	50.179,23		
3.1.90.03	Pensões	64.237,43		
3.1.90.11	Vencimentos e Vantagens Fixas (Pessoal Civil)	740.224,52		
3.1.90.13	Obrigações Patronais	173.448,33		
3.1.90.96	Ressarcimento de Despesas de Pessoal Requisitado	27.174,61		
3.3.00.00	Outras Despesas Correntes			943.889,07
3.3.50.00	Transferências a Instituições Privadas sem Fins Lucrativos		98.861,79	
3.3.50.41	Contribuições	93.518,89		
3.3.50.43	Subvenções Sociais	5.342,90		
3.3.90.00	Aplicações Diretas		836.582,28	
3.3.90.01	Aposentadorias, Reserva Remunerada e Reformas	7.279,11		
3.3.90.03	Pensões	6.261,98		
3.3.90.05	Outros Benefícios Previdenciários	2.100,00		
3.3.90.14	Diárias Civil	200,00		
3.3.90.30	Material de Consumo	35.190,81		
3.3.90.36	Outros Serviços de Terceiros (Pessoa Física)	88.820,18		
3.3.90.38	Arrendamento Mercantil	12.944,46		
3.3.90.39	Outros Serviços de Terceiros (Pessoa Jurídica)	398.346,71		
3.3.90.46	Auxílio Alimentação	35.539,00		
3.3.90.47	Obrigações Tributárias e Contributivas	183.200,31		
3.3.90.91	Sentenças Judiciais	18.171,63		
3.3.90.93	Indenizações e Restituições	48.528,09		
3.3.93.00	Aplicação Direta Decorrente de Operação de Órgãos, Fundos e Entidades dos Orçam. Fiscal e da Segurid		8.445,00	
3.3.93.39	Outros Serviços de Terceiros (Pessoa Jurídica)	8.445,00		
4.0.00.00	Despesas de Capital			181.685,58
4.4.00.00	Investimentos			15.018,90
4.4.90.00	Aplicações Diretas		15.018,90	
4.4.90.52	Equipamentos e Material Permanente	15.018,90		
4.6.00.00	Amortização da Dívida			166.666,68
4.6.90.00	Aplicações Diretas		166.666,68	
4.6.90.71	Principal da Dívida Contratual Resgatado	166.666,68		
	Total Unidade Orçamentária			2.180.838,77

Unidade Orçamentária: 5001 - EDUCAÇÃO E CULTURA

Código	Especificação	Desdobramento	Elemento	Categoria Econômica
3.0.00.00	Despesas Correntes			5.870.544,78
3.1.00.00	Pessoal e Encargos Sociais			4.290.963,27
3.1.90.00	Aplicações Diretas		4.290.963,27	
3.1.90.04	Contratação por Tempo Determinado	239.886,00		

Município de VIDAL RAMOS

Competência: 2015

3.1.90.11	Vencimentos e Vantagens Fixas (Pessoal Civil)	3.197.249,73	
3.1.90.13	Obrigações Patronais	746.525,25	
3.1.90.94	Indenizações e Restituições Trabalhistas	76.502,18	
3.1.90.96	Ressarcimento de Despesas de Pessoal Requisitado	30.800,11	
3.3.00.00	Outras Despesas Correntes		1.579.581,51
3.3.90.00	Aplicações Diretas		1.579.581,51
3.3.90.01	Aposentadorias, Reserva Remunerada e Reformas	60,00	
3.3.90.04	Contratação por Tempo Determinado	2.627,82	
3.3.90.05	Outros Benefícios Previdenciários	7.400,00	
3.3.90.14	Diárias Civil	500,00	
3.3.90.30	Material de Consumo	889.550,24	
3.3.90.31	Premiações Culturais, Artísticas, Científicas, Desportivas e Outras	8.120,80	
3.3.90.32	Material, Bens ou Serviço para Distribuição Gratuita	1.220,00	
3.3.90.36	Outros Serviços de Terceiros (Pessoa Física)	16.756,50	
3.3.90.38	Arrendamento Mercantil	6.990,85	
3.3.90.39	Outros Serviços de Terceiros (Pessoa Jurídica)	553.331,79	
3.3.90.46	Auxílio Alimentação	75.399,00	
3.3.90.47	Obrigações Tributárias e Contributivas	185,00	
3.3.90.93	Indenizações e Restituições	17.439,51	
4.0.00.00	Despesas de Capital		318.407,17
4.4.00.00	Investimentos		318.407,17
4.4.90.00	Aplicações Diretas		318.407,17
4.4.90.51	Obras e Instalações	258.060,27	
4.4.90.52	Equipamentos e Material Permanente	60.346,90	
	Total Unidade Orçamentária		6.188.951,95

Unidade Orçamentária: 7001 - DEPTO MUNICIPAL DE ESTRADAS E RODAGEM

Código	Especificação	Desdobramento	Elemento	Categoria Econômica
3.0.00.00	Despesas Correntes			3.727.833,16
3.1.00.00	Pessoal e Encargos Sociais			1.235.453,35
3.1.90.00	Aplicações Diretas		1.235.453,35	
3.1.90.11	Vencimentos e Vantagens Fixas (Pessoal Civil)	999.121,95		
3.1.90.13	Obrigações Patronais	219.762,13		
3.1.90.94	Indenizações e Restituições Trabalhistas	16.569,27		
3.3.00.00	Outras Despesas Correntes			2.492.379,81
3.3.90.00	Aplicações Diretas		2.492.379,81	
3.3.90.01	Aposentadorias, Reserva Remunerada e Reformas	2.015,00		
3.3.90.05	Outros Benefícios Previdenciários	4.200,00		
3.3.90.14	Diárias Civil	200,00		
3.3.90.30	Material de Consumo	1.954.459,54		
3.3.90.36	Outros Serviços de Terceiros (Pessoa Física)	4.310,00		
3.3.90.39	Outros Serviços de Terceiros (Pessoa Jurídica)	457.071,31		
3.3.90.46	Auxílio Alimentação	55.322,76		
3.3.90.93	Indenizações e Restituições	14.801,20		
4.0.00.00	Despesas de Capital			502.547,72

Município de VIDAL RAMOS

Competência: 2015

4.4.00.00	Investimentos		502.547,72
4.4.90.00	Aplicações Diretas		502.547,72
4.4.90.51	Obras e Instalações	148.543,92	
4.4.90.52	Equipamentos e Material Permanente	354.003,80	
	Total Unidade Orçamentária		4.230.380,88

Unidade Gestora: (Executivo) Fundo Municipal de Saúde de Vidal Ramos

Unidade Orçamentária: 10001 - FUNDO MUNICIPAL DE SAUDE

Código	Especificação	Desdobramento	Elemento	Categoria Econômica
3.0.00.00	Despesas Correntes			5.472.070,30
3.1.00.00	Pessoal e Encargos Sociais			2.575.928,75
3.1.90.00	Aplicações Diretas		2.575.928,75	
3.1.90.11	Vencimentos e Vantagens Fixas (Pessoal Civil)	2.043.365,35		
3.1.90.13	Obrigações Patronais	499.817,23		
3.1.90.94	Indenizações e Restituições Trabalhistas	32.746,17		
3.3.00.00	Outras Despesas Correntes			2.896.141,55
3.3.50.00	Transferências a Instituições Privadas sem Fins Lucrativos		1.616.229,90	
3.3.50.43	Subvenções Sociais	1.616.229,90		
3.3.71.00	Transferência a Consórcios Público		3.300,00	
3.3.71.70	Rateio pela Participação em Consórcio Público	3.300,00		
3.3.90.00	Aplicações Diretas		990.640,23	
3.3.90.01	Aposentadorias, Reserva Remunerada e Reformas	191,86		
3.3.90.05	Outros Benefícios Previdenciários	6.200,00		
3.3.90.14	Diárias Civil	17.890,00		
3.3.90.30	Material de Consumo	285.977,78		
3.3.90.32	Material, Bens ou Serviço para Distribuição Gratuita	63.566,07		
3.3.90.36	Outros Serviços de Terceiros (Pessoa Física)	19.835,00		
3.3.90.38	Arrendamento Mercantil	1.555,30		
3.3.90.39	Outros Serviços de Terceiros (Pessoa Jurídica)	501.464,43		
3.3.90.46	Auxílio Alimentação	74.027,46		
3.3.90.47	Obrigações Tributárias e Contributivas	1.420,62		
3.3.90.48	Outros Auxílios Financeiros a Pessoas Físicas	17.900,00		
3.3.90.93	Indenizações e Restituições	611,71		
3.3.93.00	Aplicação Direta Decorrente de Operação de Órgãos, Fundos e Entidades dos Orçam. Fiscal e da Segurid		285.971,42	
3.3.93.30	Material de Consumo	178.012,63		
3.3.93.39	Outros Serviços de Terceiros (Pessoa Jurídica)	107.958,79		
4.0.00.00	Despesas de Capital			24.237,80
4.4.00.00	Investimentos			24.237,80
4.4.90.00	Aplicações Diretas		24.237,80	
4.4.90.51	Obras e Instalações	20.603,72		
4.4.90.52	Equipamentos e Material Permanente	3.634,08		
	Total Unidade Orçamentária			5.496.308,10

Município de VIDAL RAMOS

Competência: 2015

Unidade Orçamentária: 11001 - FUNDO ROTATIVO HABITACIONAL

Código	Especificação	Desdobramento	Elemento	Categoria Econômica
3.0.00.00	Despesas Correntes			17.086,94
3.3.00.00	Outras Despesas Correntes			17.086,94
3.3.90.00	Aplicações Diretas		17.086,94	
3.3.90.39	Outros Serviços de Terceiros (Pessoa Jurídica)	3.029,80		
3.3.90.93	Indenizações e Restituições	14.057,14		
	Total Unidade Orçamentária			17.086,94

Unidade Gestora: (Executivo) Fundo Municipal da Inf. e da Adolesc. de Vidal Ramos

Unidade Orçamentária: 12001 - FUNDO MUNICIPAL DA INFANCIA E ADOLESCENCIA

Código	Especificação	Desdobramento	Elemento	Categoria Econômica
3.0.00.00	Despesas Correntes			136.135,21
3.1.00.00	Pessoal e Encargos Sociais			84.375,95
3.1.71.00	Transferência a Consórcios Público		43.386,28	
3.1.71.70	Rateio pela Participação em Consórcio Público	43.386,28		
3.1.90.00	Aplicações Diretas		40.989,67	
3.1.90.11	Vencimentos e Vantagens Fixas (Pessoal Civil)	33.576,86		
3.1.90.13	Obrigações Patronais	7.412,81		
3.3.00.00	Outras Despesas Correntes			51.759,26
3.3.71.00	Transferência a Consórcios Público		26.920,36	
3.3.71.70	Rateio pela Participação em Consórcio Público	26.920,36		
3.3.90.00	Aplicações Diretas		24.838,90	
3.3.90.05	Outros Benefícios Previdenciários	100,00		
3.3.90.30	Material de Consumo	3.681,35		
3.3.90.38	Arrendamento Mercantil	67,40		
3.3.90.39	Outros Serviços de Terceiros (Pessoa Jurídica)	19.610,15		
3.3.90.46	Auxílio Alimentação	1.380,00		
	Total Unidade Orçamentária			136.135,21

Unidade Gestora: (Executivo) Fundo Municipal de Desenvolvimento Rural de Vidal Ramos

Unidade Orçamentária: 13001 - FUNDO MUNICIPAL DE DESENVOLVIMENTO RURAL

Código	Especificação	Desdobramento	Elemento	Categoria Econômica
3.0.00.00	Despesas Correntes			708.410,93
3.1.00.00	Pessoal e Encargos Sociais			471.248,73
3.1.90.00	Aplicações Diretas		471.248,73	
3.1.90.11	Vencimentos e Vantagens Fixas (Pessoal Civil)	381.960,54		
3.1.90.13	Obrigações Patronais	82.897,11		
3.1.90.94	Indenizações e Restituições Trabalhistas	6.391,08		
3.3.00.00	Outras Despesas Correntes			237.162,20
3.3.90.00	Aplicações Diretas		237.162,20	
3.3.90.05	Outros Benefícios Previdenciários	1.100,00		
3.3.90.14	Diárias Civil	600,00		

Município de VIDAL RAMOS

Competência: 2015

3.3.90.30	Material de Consumo	112.034,13		
3.3.90.38	Arrendamento Mercantil	682,42		
3.3.90.39	Outros Serviços de Terceiros (Pessoa Jurídica)	79.027,34		
3.3.90.46	Auxílio Alimentação	15.747,00		
3.3.90.93	Indenizações e Restituições	27.971,31		
4.0.00.00	Despesas de Capital			4.650,00
4.4.00.00	Investimentos			4.650,00
4.4.90.00	Aplicações Diretas		4.650,00	
4.4.90.52	Equipamentos e Material Permanente	4.650,00		
	Total Unidade Orçamentária			713.060,93

Unidade Gestora: (Executivo) Fundo Municipal Assistência Social de Vidal Ramos

Unidade Orçamentária: 14001 - FUNDO MUNICIPAL DE ASSISTENCIA SOCIAL

Código	Especificação	Desdobramento	Elemento	Categoria Econômica
3.0.00.00	Despesas Correntes			489.749,20
3.1.00.00	Pessoal e Encargos Sociais			325.054,79
3.1.90.00	Aplicações Diretas		325.054,79	
3.1.90.11	Vencimentos e Vantagens Fixas (Pessoal Civil)	267.839,33		
3.1.90.13	Obrigações Patronais	57.215,46		
3.3.00.00	Outras Despesas Correntes			164.694,41
3.3.90.00	Aplicações Diretas		164.694,41	
3.3.90.01	Aposentadorias, Reserva Remunerada e Reformas	552,59		
3.3.90.05	Outros Benefícios Previdenciários	800,00		
3.3.90.30	Material de Consumo	68.643,36		
3.3.90.31	Premiações Culturais, Artísticas, Científicas, Desportivas e Outras	993,00		
3.3.90.32	Material, Bens ou Serviço para Distribuição Gratuita	6.037,78		
3.3.90.36	Outros Serviços de Terceiros (Pessoa Física)	6.725,00		
3.3.90.38	Arrendamento Mercantil	1.019,12		
3.3.90.39	Outros Serviços de Terceiros (Pessoa Jurídica)	68.028,56		
3.3.90.46	Auxílio Alimentação	10.824,00		
3.3.90.47	Obrigações Tributárias e Contributivas	1.071,00		
4.0.00.00	Despesas de Capital			64,00
4.4.00.00	Investimentos			64,00
4.4.90.00	Aplicações Diretas		64,00	
4.4.90.52	Equipamentos e Material Permanente	64,00		
	Total Unidade Orçamentária			489.813,20

Unidade Gestora: (Executivo) Fundação Municipal do Meio Ambiente de Vidal Ramos

Unidade Orçamentária: 15001 - FUNDACAO DO MEIO AMBIENTE

Código	Especificação	Desdobramento	Elemento	Categoria Econômica
3.0.00.00	Despesas Correntes			75.335,05
3.3.00.00	Outras Despesas Correntes			75.335,05
3.3.90.00	Aplicações Diretas		75.335,05	
3.3.90.30	Material de Consumo	16.094,93		

Município de VIDAL RAMOS

Competência: 2015

3.3.90.36	Outros Serviços de Terceiros (Pessoa Física)	500,00		
3.3.90.39	Outros Serviços de Terceiros (Pessoa Jurídica)	58.740,12		
4.0.00.00	Despesas de Capital			8.981,35
4.4.00.00	Investimentos			8.981,35
4.4.90.00	Aplicações Diretas		8.981,35	
4.4.90.51	Obras e Instalações	8.981,35		
	Total Unidade Orçamentária			84.316,40

Unidade Gestora: (Executivo) Prefeitura Municipal de Vidal Ramos

Unidade Orçamentária: 16001 - FUNDO MUNICIPAL DE SANEAMENTO BASICO

Código	Especificação	Desdobramento	Elemento	Categoria Econômica
3.0.00.00	Despesas Correntes			13.991,03
3.3.00.00	Outras Despesas Correntes			13.991,03
3.3.90.00	Aplicações Diretas		13.991,03	
3.3.90.93	Indenizações e Restituições	13.991,03		
	Total Unidade Orçamentária			13.991,03

Código	Especificação	Desdobramento	Elemento	Categoria Econômica
	Total Geral			20.528.076,05

Município de VIDAL RAMOS

Competência: 2015

Código	Especificação	Elemento	Natureza da Despesa por Modalidade de Aplicação	Categoria Econômica
3.0.00.00	Despesas Correntes			19.483.002,43
3.1.00.00	Pessoal e Encargos Sociais			10.826.937,26
3.1.71.00	Transferência a Consórcios Público		43.386,28	
3.1.71.70	Rateio pela Participação em Consórcio Público	43.386,28		
3.1.90.00	Aplicações Diretas		10.783.550,98	
3.1.90.01	Aposentadorias, Reserva Remunerada e Reformas	50.179,23		
3.1.90.03	Pensões	64.237,43		
3.1.90.04	Contratação por Tempo Determinado	239.886,00		
3.1.90.11	Vencimentos e Vantagens Fixas (Pessoal Civil)	8.315.333,28		
3.1.90.13	Obrigações Patronais	1.923.731,62		
3.1.90.94	Indenizações e Restituições Trabalhistas	132.208,70		
3.1.90.96	Ressarcimento de Despesas de Pessoal Requisitado	57.974,72		
3.3.00.00	Outras Despesas Correntes			8.656.065,17
3.3.50.00	Transferências a Instituições Privadas sem Fins Lucrativos		1.727.091,69	
3.3.50.41	Contribuições	105.518,89		
3.3.50.43	Subvenções Sociais	1.621.572,80		
3.3.71.00	Transferência a Consórcios Público		30.220,36	
3.3.71.70	Rateio pela Participação em Consórcio Público	30.220,36		
3.3.90.00	Aplicações Diretas		6.604.336,70	
3.3.90.01	Aposentadorias, Reserva Remunerada e Reformas	10.098,56		
3.3.90.03	Pensões	6.261,98		
3.3.90.04	Contratação por Tempo Determinado	2.627,82		
3.3.90.05	Outros Benefícios Previdenciários	22.300,00		
3.3.90.14	Diárias Civil	60.390,00		
3.3.90.30	Material de Consumo	3.377.916,91		
3.3.90.31	Premiações Culturais, Artísticas, Científicas, Desportivas e Outras	9.113,80		
3.3.90.32	Material, Bens ou Serviço para Distribuição Gratuita	70.823,85		
3.3.90.36	Outros Serviços de Terceiros (Pessoa Física)	145.842,18		
3.3.90.38	Arrendamento Mercantil	23.259,55		
3.3.90.39	Outros Serviços de Terceiros (Pessoa Jurídica)	2.234.235,88		
3.3.90.46	Auxílio Alimentação	273.216,22		
3.3.90.47	Obrigações Tributárias e Contributivas	188.648,87		
3.3.90.48	Outros Auxílios Financeiros a Pessoas Físicas	17.900,00		
3.3.90.91	Sentenças Judiciais	18.171,63		
3.3.90.93	Indenizações e Restituições	143.529,45		
3.3.93.00	Aplicação Direta Decorrente de Operação de Órgãos, Fundos e Entidades dos Orçam. Fiscal e da Segurid		294.416,42	
3.3.93.30	Material de Consumo	178.012,63		
3.3.93.39	Outros Serviços de Terceiros (Pessoa Jurídica)	116.403,79		
4.0.00.00	Despesas de Capital			1.045.073,62
4.4.00.00	Investimentos			878.406,94
4.4.90.00	Aplicações Diretas		878.406,94	
4.4.90.51	Obras e Instalações	436.189,26		
4.4.90.52	Equipamentos e Material Permanente	442.217,68		
4.6.00.00	Amortização da Dívida			166.666,68

Resumo Geral da Despesa - Anexo 2 - Consolidado

Município de VIDAL RAMOS

Competência: 2015

Código	Especificação	Elemento	Natureza da Despesa por Modalidade de Aplicação	Categoria Econômica
4.6.90.00	Aplicações Diretas		166.666,68	
4.6.90.71	Principal da Dívida Contratual Resgatado	166.666,68		
	Total Geral			20.528.076,05



Administração Direta, Indireta ou Fundacional

Município de VIDAL RAMOS

Competência: 2015

Unidade Gestora: Prefeitura Municipal de Vidal Ramos

Unidade Orçamentária: 02001 GABINETE DO PREFEITO

Código	Especificação	Operações especiais	Projetos	Atividades	Total
4	Administração	0,00	0,00	314.429,01	314.429,01
4.122	Administração Geral	0,00	0,00	314.429,01	314.429,01
04.122.1201	Gestão Administrativa Superior	0,00	0,00	314.429,01	314.429,01
04.122.1201.02.000002	Manutenção do Gabinete do Prefeito	0,00	0,00	314.429,01	314.429,01
	Total da Unidade Orçamentária	0,00	0,00	314.429,01	314.429,01

Unidade Orçamentária: 03001 ADMINISTRAÇÃO E FINANÇAS

Código	Especificação	Operações especiais	Projetos	Atividades	Total
4	Administração	0,00	0,00	1.725.918,05	1.725.918,05
4.122	Administração Geral	0,00	0,00	1.725.918,05	1.725.918,05
04.122.1301	Administração Geral	0,00	0,00	1.725.918,05	1.725.918,05
04.122.1301.02.000003	Manutenção das Atividades Administrativas	0,00	0,00	1.725.918,05	1.725.918,05
24	Comunicações	0,00	0,00	7.187,31	7.187,31
24.722	Telecomunicações	0,00	0,00	7.187,31	7.187,31
24.722.1303	Serviços de Comunicação	0,00	0,00	7.187,31	7.187,31
24.722.1303.02.000006	Manutenção dos Serviços de Comunicação	0,00	0,00	7.187,31	7.187,31
28	Encargos Especiais	447.733,41	0,00	0,00	447.733,41
28.122	Administração Geral	114.416,66	0,00	0,00	114.416,66
28.122.0000	Operações Especiais	114.416,66	0,00	0,00	114.416,66
28.122.0000.09.000045	Pagamento de Inativos e Pensionistas	114.416,66	0,00	0,00	114.416,66
28.843	Serviço da Dívida Interna	166.666,68	0,00	0,00	166.666,68
28.843.0000	Operações Especiais	166.666,68	0,00	0,00	166.666,68
28.843.0000.09.000044	Amortização do Principal e Encargos da Dívida	166.666,68	0,00	0,00	166.666,68
28.845	Transferências	166.650,07	0,00	0,00	166.650,07

Administração Direta, Indireta ou Fundacional

Município de VIDAL RAMOS

Competência: 2015

28.845.0000	Operações Especiais	166.650,07	0,00	0,00	166.650,07
28.845.0000.09.000046	Contribuição ao PASEP	166.650,07	0,00	0,00	166.650,07
	Total da Unidade Orçamentária	447.733,41	0,00	1.733.105,36	2.180.838,77

Unidade Orçamentária: 05001 EDUCAÇÃO E CULTURA

Código	Especificação	Operações especiais	Projetos	Atividades	Total
12	Educação	0,00	0,00	5.794.828,32	5.794.828,32
12.306	Alimentação e Nutrição	0,00	0,00	157.847,76	157.847,76
12.306.1501	Criança na Escola	0,00	0,00	157.847,76	157.847,76
12.306.1501.02.000024	Merenda Escolar	0,00	0,00	157.847,76	157.847,76
12.361	Ensino Fundamental	0,00	0,00	4.068.038,34	4.068.038,34
12.361.1501	Criança na Escola	0,00	0,00	4.068.038,34	4.068.038,34
12.361.1501.02.000021	Manutenção do Ensino Fundamental	0,00	0,00	2.710.865,89	2.710.865,89
12.361.1501.02.000023	Manutenção do Transporte Escolar	0,00	0,00	1.357.172,45	1.357.172,45
12.365	Educação Infantil	0,00	0,00	1.568.942,22	1.568.942,22
12.365.1501	Criança na Escola	0,00	0,00	1.568.942,22	1.568.942,22
12.365.1501.02.000022	Manutenção do Ensino Infantil	0,00	0,00	1.568.942,22	1.568.942,22
13	Cultura	0,00	0,00	51.855,20	51.855,20
13.392	Difusão Cultural	0,00	0,00	51.855,20	51.855,20
13.392.1503	Vidal Ramos - Turismo e Cultura	0,00	0,00	51.855,20	51.855,20
13.392.1503.02.000025	Manutenção das Atividades Culturais	0,00	0,00	51.855,20	51.855,20
23	Comércio e Serviços	0,00	0,00	22.896,02	22.896,02
23.695	Turismo	0,00	0,00	22.896,02	22.896,02
23.695.1503	Vidal Ramos - Turismo e Cultura	0,00	0,00	22.896,02	22.896,02
23.695.1503.02.000028	Manutenção das Atividades de Turismo	0,00	0,00	12.997,60	12.997,60
23.695.1503.02.000029	Realização da Doce Festa	0,00	0,00	9.898,42	9.898,42
27	Desporto e Lazer	0,00	0,00	319.372,41	319.372,41
27.812	Desporto Comunitário	0,00	0,00	319.372,41	319.372,41

Administração Direta, Indireta ou Fundacional

Município de VIDAL RAMOS

Competência: 2015

27.812.1502	Esporte é Vida	0,00	0,00	319.372,41	319.372,41
27.812.1502.02.000026	Apoio ao Esporte Amador	0,00	0,00	319.372,41	319.372,41
	Total da Unidade Orçamentária	0,00	0,00	6.188.951,95	6.188.951,95

Unidade Orçamentária: 07001 DEPTO MUNICIPAL DE ESTRADAS E RODAGEM

Código	Especificação	Operações especiais	Projetos	Atividades	Total
6	Segurança Pública	0,00	0,00	27.289,35	27.289,35
6.125	Normatização e Fiscalização	0,00	0,00	7.977,20	7.977,20
06.125.1702	Urbanização de Ruas e Infra Estrutura Urbana	0,00	0,00	7.977,20	7.977,20
06.125.1702.02.000052	Manutenção das Atividades do FUNREBOM	0,00	0,00	7.977,20	7.977,20
6.181	Policiamento	0,00	0,00	19.312,15	19.312,15
06.181.1702	Urbanização de Ruas e Infra Estrutura Urbana	0,00	0,00	19.312,15	19.312,15
06.181.1702.02.000039	Segurança no Trânsito	0,00	0,00	19.312,15	19.312,15
15	Urbanismo	0,00	93.126,24	0,00	93.126,24
15.451	Infra-Estrutura Urbana	0,00	93.126,24	0,00	93.126,24
15.451.1702	Urbanização de Ruas e Infra Estrutura Urbana	0,00	93.126,24	0,00	93.126,24
15.451.1702.01.000036	Pavimentação de Ruas Urbanas	0,00	0,00	0,00	0,00
15.451.1702.01.000037	Infraestrutura Urbana	0,00	92.796,34	0,00	92.796,34
15.451.1702.01.000038	Construção Rodoviária	0,00	329,90	0,00	329,90
25	Energia	0,00	0,00	366.449,11	366.449,11
25.451	Infra-Estrutura Urbana	0,00	0,00	366.449,11	366.449,11
25.451.1702	Urbanização de Ruas e Infra Estrutura Urbana	0,00	0,00	366.449,11	366.449,11
25.451.1702.02.000050	Manutenção dos Serviços de Iluminação Pública	0,00	0,00	366.449,11	366.449,11
26	Transporte	0,00	0,00	3.743.516,18	3.743.516,18
26.782	Transporte Rodoviário	0,00	0,00	3.743.516,18	3.743.516,18
26.782.1701	Estradas Vicinais	0,00	0,00	3.743.516,18	3.743.516,18
26.782.1701.02.000041	Conservação de Estradas	0,00	0,00	3.743.516,18	3.743.516,18
	Total da Unidade Orçamentária	0,00	93.126,24	4.137.254,64	4.230.380,88

Administração Direta, Indireta ou Fundacional

Município de VIDAL RAMOS

Competência: 2015

Unidade Orçamentária: 16001 FUNDO MUNICIPAL DE SANEAMENTO BASICO

Código	Especificação	Operações especiais	Projetos	Atividades	Total
17	Saneamento	0,00	0,00	13.991,03	13.991,03
17.512	Saneamento Básico Urbano	0,00	0,00	13.991,03	13.991,03
17.512.1702	Urbanização de Ruas e Infra Estrutura Urbana	0,00	0,00	13.991,03	13.991,03
17.512.1702.02.000051	Manutenção do Fundo Municipal de Saneamento Básico	0,00	0,00	13.991,03	13.991,03
	Total da Unidade Orçamentária	0,00	0,00	13.991,03	13.991,03
	Total da Unidade Gestora	447.733,41	93.126,24	12.387.731,99	12.928.591,64

Unidade Gestora: Fundação Municipal do Meio Ambiente de Vidal Ramos

Unidade Orçamentária: 15001 FUNDACAO DO MEIO AMBIENTE

Código	Especificação	Operações especiais	Projetos	Atividades	Total
18	Gestão Ambiental	0,00	0,00	84.316,40	84.316,40
18.541	Preservação e Conservação Ambiental	0,00	0,00	84.316,40	84.316,40
18.541.1504	Educação Ecológica	0,00	0,00	84.316,40	84.316,40
18.541.1504.02.000030	Manutenção da Fundação Municipal do Meio Ambiente	0,00	0,00	84.316,40	84.316,40
	Total da Unidade Orçamentária	0,00	0,00	84.316,40	84.316,40
	Total da Unidade Gestora	0,00	0,00	84.316,40	84.316,40

Unidade Gestora: Fundo Municipal Assistência Social de Vidal Ramos

Unidade Orçamentária: 14001 FUNDO MUNICIPAL DE ASSISTENCIA SOCIAL

Código	Especificação	Operações especiais	Projetos	Atividades	Total
8	Assistência Social	0,00	0,00	489.813,20	489.813,20

Administração Direta, Indireta ou Fundacional

Município de VIDAL RAMOS

Competência: 2015

8.244	Assistência Comunitária	0,00	0,00	489.813,20	489.813,20
08.244.1402	Assistência Social	0,00	0,00	489.813,20	489.813,20
08.244.1402.02.000013	Manutenção do FMAS e seus Programas	0,00	0,00	489.813,20	489.813,20
	Total da Unidade Orçamentária	0,00	0,00	489.813,20	489.813,20
	Total da Unidade Gestora	0,00	0,00	489.813,20	489.813,20

Unidade Gestora: Fundo Municipal da Inf. e da Adolesc. de Vidal Ramos

Unidade Orçamentária: 12001 FUNDO MUNICIPAL DA INFANCIA E ADOLESCENCIA

Código	Especificação	Operações especiais	Projetos	Atividades	Total
8	Assistência Social	0,00	0,00	136.135,21	136.135,21
8.243	Assistência à Criança e ao Adolescente	0,00	0,00	136.135,21	136.135,21
08.243.1403	Infância e Juventude	0,00	0,00	136.135,21	136.135,21
08.243.1403.02.000018	Manutenção do Fundo Municipal da Infância e Adolescência	0,00	0,00	136.135,21	136.135,21
	Total da Unidade Orçamentária	0,00	0,00	136.135,21	136.135,21
	Total da Unidade Gestora	0,00	0,00	136.135,21	136.135,21

Unidade Gestora: Fundo Municipal de Desenvolvimento Rural de Vidal Ramos

Unidade Orçamentária: 13001 FUNDO MUNICIPAL DE DESENVOLVIMENTO RURAL

Código	Especificação	Operações especiais	Projetos	Atividades	Total
20	Agricultura	0,00	0,00	713.060,93	713.060,93
20.606	Extensão Rural	0,00	0,00	713.060,93	713.060,93
20.606.1601	Pequeno Produtor Assistido	0,00	0,00	713.060,93	713.060,93
20.606.1601.02.000033	Manutenção do FUNDERURAL	0,00	0,00	713.060,93	713.060,93
	Total da Unidade Orçamentária	0,00	0,00	713.060,93	713.060,93

Administração Direta, Indireta ou Fundacional

Município de VIDAL RAMOS

Competência: 2015

Total da Unidade Gestora	0,00	0,00	713.060,93	713.060,93
--------------------------	------	------	------------	------------

Unidade Gestora: Fundo Municipal de Saúde de Vidal Ramos

Unidade Orçamentária: 10001 FUNDO MUNICIPAL DE SAUDE

Código	Especificação	Operações especiais	Projetos	Atividades	Total
10	Saúde	0,00	0,00	5.496.308,10	5.496.308,10
10.301	Atenção Básica	0,00	0,00	5.496.308,10	5.496.308,10
10.301.1401	Saúde para Todos	0,00	0,00	5.496.308,10	5.496.308,10
10.301.1401.02.000009	Assistência Médica e Odontológica à População	0,00	0,00	5.496.308,10	5.496.308,10
	Total da Unidade Orçamentária	0,00	0,00	5.496.308,10	5.496.308,10
	Total da Unidade Gestora	0,00	0,00	5.496.308,10	5.496.308,10

Unidade Gestora: Fundo Rotativo Habitacional de Vidal Ramos

Unidade Orçamentária: 11001 FUNDO ROTATIVO HABITACIONAL

Código	Especificação	Operações especiais	Projetos	Atividades	Total
16	Habitação	0,00	0,00	17.086,94	17.086,94
16.482	Habitação Urbana	0,00	0,00	17.086,94	17.086,94
16.482.1404	Moradia ao Alcance de Todos	0,00	0,00	17.086,94	17.086,94
16.482.1404.02.000049	Manutenção do Fundo da Habitação e Interesse Social	0,00	0,00	17.086,94	17.086,94
	Total da Unidade Orçamentária	0,00	0,00	17.086,94	17.086,94
	Total da Unidade Gestora	0,00	0,00	17.086,94	17.086,94

Administração Direta, Indireta ou Fundacional

Município de VIDAL RAMOS

Competência: 2015

Unidade Orçamentária: 01001 CAMARA MUNICIPAL

Código	Especificação	Operações especiais	Projetos	Atividades	Total
1	Legislativa	0,00	0,00	662.763,63	662.763,63
1.031	Ação Legislativa	0,00	0,00	662.763,63	662.763,63
01.031.1101	Processo Legislativo	0,00	0,00	662.763,63	662.763,63
01.031.1101.02.000001	Manutenção do Poder Legislativo	0,00	0,00	662.763,63	662.763,63
	Total da Unidade Orçamentária	0,00	0,00	662.763,63	662.763,63
	Total da Unidade Gestora	0,00	0,00	662.763,63	662.763,63
	Total Geral	447.733,41	93.126,24	19.987.216,40	20.528.076,05

Administração Direta, Indireta ou Fundacional

Município de VIDAL RAMOS

Competência: 2015

Código	Especificação	Operações especiais	Projetos	Atividades	Total
01	Legislativa	0,00	0,00	662.763,63	662.763,63
01.031	Ação Legislativa	0,00	0,00	662.763,63	662.763,63
01.031.1101	Processo Legislativo	0,00	0,00	662.763,63	662.763,63
01.031.1101.02.000001	Manutenção do Poder Legislativo	0,00	0,00	662.763,63	662.763,63
04	Administração	0,00	0,00	2.040.347,06	2.040.347,06
04.122	Administração Geral	0,00	0,00	2.040.347,06	2.040.347,06
04.122.1201	Gestão Administrativa Superior	0,00	0,00	314.429,01	314.429,01
04.122.1201.02.000002	Manutenção do Gabinete do Prefeito	0,00	0,00	314.429,01	314.429,01
04.122.1301	Administração Geral	0,00	0,00	1.725.918,05	1.725.918,05
04.122.1301.02.000003	Manutenção das Atividades Administrativas	0,00	0,00	1.725.918,05	1.725.918,05
06	Segurança Pública	0,00	0,00	27.289,35	27.289,35
06.125	Normatização e Fiscalização	0,00	0,00	7.977,20	7.977,20
06.125.1702	Urbanização de Ruas e Infra Estrutura Urbana	0,00	0,00	7.977,20	7.977,20
06.125.1702.02.000052	Manutenção das Atividades do FUNREBOM	0,00	0,00	7.977,20	7.977,20
06.181	Policimento	0,00	0,00	19.312,15	19.312,15
06.181.1702	Urbanização de Ruas e Infra Estrutura Urbana	0,00	0,00	19.312,15	19.312,15
06.181.1702.02.000039	Segurança no Trânsito	0,00	0,00	19.312,15	19.312,15
08	Assistência Social	0,00	0,00	625.948,41	625.948,41
08.243	Assistência à Criança e ao Adolescente	0,00	0,00	136.135,21	136.135,21
08.243.1403	Infância e Juventude	0,00	0,00	136.135,21	136.135,21
08.243.1403.02.000018	Manutenção do Fundo Municipal da Infância e Adolescência	0,00	0,00	136.135,21	136.135,21
08.244	Assistência Comunitária	0,00	0,00	489.813,20	489.813,20
08.244.1402	Assistência Social	0,00	0,00	489.813,20	489.813,20
08.244.1402.02.000013	Manutenção do FMAS e seus Programas	0,00	0,00	489.813,20	489.813,20
10	Saúde	0,00	0,00	5.496.308,10	5.496.308,10
10.301	Atenção Básica	0,00	0,00	5.496.308,10	5.496.308,10
10.301.1401	Saúde para Todos	0,00	0,00	5.496.308,10	5.496.308,10
10.301.1401.02.000009	Assistência Médica e Odontológica à População	0,00	0,00	5.496.308,10	5.496.308,10

Demonstrativo de Funções, Subfunções e Programas por Projetos e Atividades - Anexo 07

Administração Direta, Indireta ou Fundacional

Município de VIDAL RAMOS

Competência: 2015

Código	Especificação	Operações especiais	Projetos	Atividades	Total
12	Educação	0,00	0,00	5.794.828,32	5.794.828,32
12.306	Alimentação e Nutrição	0,00	0,00	157.847,76	157.847,76
12.306.1501	Criança na Escola	0,00	0,00	157.847,76	157.847,76
12.306.1501.02.000024	Merenda Escolar	0,00	0,00	157.847,76	157.847,76
12.361	Ensino Fundamental	0,00	0,00	4.068.038,34	4.068.038,34
12.361.1501	Criança na Escola	0,00	0,00	4.068.038,34	4.068.038,34
12.361.1501.02.000021	Manutenção do Ensino Fundamental	0,00	0,00	2.710.865,89	2.710.865,89
12.361.1501.02.000023	Manutenção do Transporte Escolar	0,00	0,00	1.357.172,45	1.357.172,45
12.365	Educação Infantil	0,00	0,00	1.568.942,22	1.568.942,22
12.365.1501	Criança na Escola	0,00	0,00	1.568.942,22	1.568.942,22
12.365.1501.02.000022	Manutenção do Ensino Infantil	0,00	0,00	1.568.942,22	1.568.942,22
13	Cultura	0,00	0,00	51.855,20	51.855,20
13.392	Difusão Cultural	0,00	0,00	51.855,20	51.855,20
13.392.1503	Vidal Ramos - Turismo e Cultura	0,00	0,00	51.855,20	51.855,20
13.392.1503.02.000025	Manutenção das Atividades Culturais	0,00	0,00	51.855,20	51.855,20
15	Urbanismo	0,00	93.126,24	0,00	93.126,24
15.451	Infra-Estrutura Urbana	0,00	93.126,24	0,00	93.126,24
15.451.1702	Urbanização de Ruas e Infra Estrutura Urbana	0,00	93.126,24	0,00	93.126,24
15.451.1702.01.000036	Pavimentação de Ruas Urbanas	0,00	0,00	0,00	0,00
15.451.1702.01.000037	Infraestrutura Urbana	0,00	92.796,34	0,00	92.796,34
15.451.1702.01.000038	Construção Rodoviária	0,00	329,90	0,00	329,90
16	Habitação	0,00	0,00	17.086,94	17.086,94
16.482	Habitação Urbana	0,00	0,00	17.086,94	17.086,94
16.482.1404	Moradia ao Alcance de Todos	0,00	0,00	17.086,94	17.086,94
16.482.1404.02.000049	Manutenção do Fundo da Habitação e Interesse Social	0,00	0,00	17.086,94	17.086,94
17	Saneamento	0,00	0,00	13.991,03	13.991,03
17.512	Saneamento Básico Urbano	0,00	0,00	13.991,03	13.991,03
17.512.1702	Urbanização de Ruas e Infra Estrutura Urbana	0,00	0,00	13.991,03	13.991,03

Demonstrativo de Funções, Subfunções e Programas por Projetos e Atividades - Anexo 07

Administração Direta, Indireta ou Fundacional

Município de VIDAL RAMOS

Competência: 2015

Código	Especificação	Operações especiais	Projetos	Atividades	Total
17.512.1702.02.000051	Manutenção do Fundo Municipal de Saneamento Básico	0,00	0,00	13.991,03	13.991,03
18	Gestão Ambiental	0,00	0,00	84.316,40	84.316,40
18.541	Preservação e Conservação Ambiental	0,00	0,00	84.316,40	84.316,40
18.541.1504	Educação Ecológica	0,00	0,00	84.316,40	84.316,40
18.541.1504.02.000030	Manutenção da Fundação Municipal do Meio Ambiente	0,00	0,00	84.316,40	84.316,40
20	Agricultura	0,00	0,00	713.060,93	713.060,93
20.606	Extensão Rural	0,00	0,00	713.060,93	713.060,93
20.606.1601	Pequeno Produtor Assistido	0,00	0,00	713.060,93	713.060,93
20.606.1601.02.000033	Manutenção do FUNDERURAL	0,00	0,00	713.060,93	713.060,93
23	Comércio e Serviços	0,00	0,00	22.896,02	22.896,02
23.695	Turismo	0,00	0,00	22.896,02	22.896,02
23.695.1503	Vidal Ramos - Turismo e Cultura	0,00	0,00	22.896,02	22.896,02
23.695.1503.02.000028	Manutenção das Atividades de Turismo	0,00	0,00	12.997,60	12.997,60
23.695.1503.02.000029	Realização da Doce Festa	0,00	0,00	9.898,42	9.898,42
24	Comunicações	0,00	0,00	7.187,31	7.187,31
24.722	Telecomunicações	0,00	0,00	7.187,31	7.187,31
24.722.1303	Serviços de Comunicação	0,00	0,00	7.187,31	7.187,31
24.722.1303.02.000006	Manutenção dos Serviços de Comunicação	0,00	0,00	7.187,31	7.187,31
25	Energia	0,00	0,00	366.449,11	366.449,11
25.451	Infra-Estrutura Urbana	0,00	0,00	366.449,11	366.449,11
25.451.1702	Urbanização de Ruas e Infra Estrutura Urbana	0,00	0,00	366.449,11	366.449,11
25.451.1702.02.000050	Manutenção dos Serviços de Iluminação Pública	0,00	0,00	366.449,11	366.449,11
26	Transporte	0,00	0,00	3.743.516,18	3.743.516,18
26.782	Transporte Rodoviário	0,00	0,00	3.743.516,18	3.743.516,18
26.782.1701	Estradas Vicinais	0,00	0,00	3.743.516,18	3.743.516,18
26.782.1701.02.000041	Conservação de Estradas	0,00	0,00	3.743.516,18	3.743.516,18
27	Desporto e Lazer	0,00	0,00	319.372,41	319.372,41
27.812	Desporto Comunitário	0,00	0,00	319.372,41	319.372,41

Demonstrativo de Funções, Subfunções e Programas por Projetos e Atividades - Anexo 07

Administração Direta, Indireta ou Fundacional

Município de VIDAL RAMOS

Competência: 2015

Código	Especificação	Operações especiais	Projetos	Atividades	Total
27.812.1502	Esporte é Vida	0,00	0,00	319.372,41	319.372,41
27.812.1502.02.000026	Apoio ao Esporte Amador	0,00	0,00	319.372,41	319.372,41
28	Encargos Especiais	447.733,41	0,00	0,00	447.733,41
28.122	Administração Geral	114.416,66	0,00	0,00	114.416,66
28.122.0000	Operações Especiais	114.416,66	0,00	0,00	114.416,66
28.122.0000.09.000045	Pagamento de Inativos e Pensionistas	114.416,66	0,00	0,00	114.416,66
28.843	Serviço da Dívida Interna	166.666,68	0,00	0,00	166.666,68
28.843.0000	Operações Especiais	166.666,68	0,00	0,00	166.666,68
28.843.0000.09.000044	Amortização do Principal e Encargos da Dívida	166.666,68	0,00	0,00	166.666,68
28.845	Transferências	166.650,07	0,00	0,00	166.650,07
28.845.0000	Operações Especiais	166.650,07	0,00	0,00	166.650,07
28.845.0000.09.000046	Contribuição ao PASEP	166.650,07	0,00	0,00	166.650,07
	Total Geral	447.733,41	93.126,24	19.987.216,40	20.528.076,05

Município de VIDAL RAMOS
Competência: 2015

Código	Especificação	Ordinário	Vinculado	Total
01	Legislativa	662.763,63	0,00	662.763,63
01.031	Ação Legislativa	662.763,63	0,00	662.763,63
01.031.1101	Processo Legislativo	662.763,63	0,00	662.763,63
01.031.1101.02.000001	Manutenção do Poder Legislativo	662.763,63	0,00	662.763,63
04	Administração	2.030.557,06	9.790,00	2.040.347,06
04.122	Administração Geral	2.030.557,06	9.790,00	2.040.347,06
04.122.1201	Gestão Administrativa Superior	314.429,01	0,00	314.429,01
04.122.1201.02.000002	Manutenção do Gabinete do Prefeito	314.429,01	0,00	314.429,01
04.122.1301	Administração Geral	1.716.128,05	9.790,00	1.725.918,05
04.122.1301.02.000003	Manutenção das Atividades Administrativas	1.716.128,05	9.790,00	1.725.918,05
06	Segurança Pública	16.877,33	10.412,02	27.289,35
06.125	Normatização e Fiscalização	7.977,20	0,00	7.977,20
06.125.1702	Urbanização de Ruas e Infra Estrutura Urbana	7.977,20	0,00	7.977,20
06.125.1702.02.000052	Manutenção das Atividades do FUNREBOM	7.977,20	0,00	7.977,20
06.181	Policciamento	8.900,13	10.412,02	19.312,15
06.181.1702	Urbanização de Ruas e Infra Estrutura Urbana	8.900,13	10.412,02	19.312,15
06.181.1702.02.000039	Segurança no Trânsito	8.900,13	10.412,02	19.312,15
08	Assistência Social	519.606,45	106.341,96	625.948,41
08.243	Assistência à Criança e ao Adolescente	136.135,21	0,00	136.135,21
08.243.1403	Infância e Juventude	136.135,21	0,00	136.135,21
08.243.1403.02.000018	Manutenção do Fundo Municipal da Infância e Adolescência	136.135,21	0,00	136.135,21
08.244	Assistência Comunitária	383.471,24	106.341,96	489.813,20
08.244.1402	Assistência Social	383.471,24	106.341,96	489.813,20
08.244.1402.02.000013	Manutenção do FMAS e seus Programas	383.471,24	106.341,96	489.813,20
10	Saúde	3.896.545,33	1.599.762,77	5.496.308,10
10.301	Atenção Básica	3.896.545,33	1.599.762,77	5.496.308,10
10.301.1401	Saúde para Todos	3.896.545,33	1.599.762,77	5.496.308,10
10.301.1401.02.000009	Assistência Médica e Odontológica à População	3.896.545,33	1.599.762,77	5.496.308,10
12	Educação	1.986.505,09	3.808.323,23	5.794.828,32
12.306	Alimentação e Nutrição	36.374,44	121.473,32	157.847,76
12.306.1501	Criança na Escola	36.374,44	121.473,32	157.847,76
12.306.1501.02.000024	Merenda Escolar	36.374,44	121.473,32	157.847,76
12.361	Ensino Fundamental	1.659.078,83	2.408.959,51	4.068.038,34
12.361.1501	Criança na Escola	1.659.078,83	2.408.959,51	4.068.038,34
12.361.1501.02.000021	Manutenção do Ensino Fundamental	814.143,03	1.896.722,86	2.710.865,89
12.361.1501.02.000023	Manutenção do Transporte Escolar	844.935,80	512.236,65	1.357.172,45
12.365	Educação Infantil	291.051,82	1.277.890,40	1.568.942,22
12.365.1501	Criança na Escola	291.051,82	1.277.890,40	1.568.942,22
12.365.1501.02.000022	Manutenção do Ensino Infantil	291.051,82	1.277.890,40	1.568.942,22
13	Cultura	51.503,28	351,92	51.855,20
13.392	Difusão Cultural	51.503,28	351,92	51.855,20
13.392.1503	Vidal Ramos - Turismo e Cultura	51.503,28	351,92	51.855,20
13.392.1503.02.000025	Manutenção das Atividades Culturais	51.503,28	351,92	51.855,20
15	Urbanismo	93.126,24	0,00	93.126,24

Município de VIDAL RAMOS
Competência: 2015

Código	Especificação	Ordinário	Vinculado	Total
15.451	Infra-Estrutura Urbana	93.126,24	0,00	93.126,24
15.451.1702	Urbanização de Ruas e Infra Estrutura Urbana	93.126,24	0,00	93.126,24
15.451.1702.01.000036	Pavimentação de Ruas Urbanas	0,00	0,00	0,00
15.451.1702.01.000037	Infraestrutura Urbana	92.796,34	0,00	92.796,34
15.451.1702.01.000038	Construção Rodoviária	329,90	0,00	329,90
16	Habitação	3.029,80	14.057,14	17.086,94
16.482	Habitação Urbana	3.029,80	14.057,14	17.086,94
16.482.1404	Moradia ao Alcance de Todos	3.029,80	14.057,14	17.086,94
16.482.1404.02.000049	Manutenção do Fundo da Habitação e Interesse Social	3.029,80	14.057,14	17.086,94
17	Saneamento	0,00	13.991,03	13.991,03
17.512	Saneamento Básico Urbano	0,00	13.991,03	13.991,03
17.512.1702	Urbanização de Ruas e Infra Estrutura Urbana	0,00	13.991,03	13.991,03
17.512.1702.02.000051	Manutenção do Fundo Municipal de Saneamento Básico	0,00	13.991,03	13.991,03
18	Gestão Ambiental	84.316,40	0,00	84.316,40
18.541	Preservação e Conservação Ambiental	84.316,40	0,00	84.316,40
18.541.1504	Educação Ecológica	84.316,40	0,00	84.316,40
18.541.1504.02.000030	Manutenção da Fundação Municipal do Meio Ambiente	84.316,40	0,00	84.316,40
20	Agricultura	713.060,93	0,00	713.060,93
20.606	Extensão Rural	713.060,93	0,00	713.060,93
20.606.1601	Pequeno Produtor Assistido	713.060,93	0,00	713.060,93
20.606.1601.02.000033	Manutenção do FUNDERURAL	713.060,93	0,00	713.060,93
23	Comércio e Serviços	22.896,02	0,00	22.896,02
23.695	Turismo	22.896,02	0,00	22.896,02
23.695.1503	Vidal Ramos - Turismo e Cultura	22.896,02	0,00	22.896,02
23.695.1503.02.000028	Manutenção das Atividades de Turismo	12.997,60	0,00	12.997,60
23.695.1503.02.000029	Realização da Doce Festa	9.898,42	0,00	9.898,42
24	Comunicações	7.187,31	0,00	7.187,31
24.722	Telecomunicações	7.187,31	0,00	7.187,31
24.722.1303	Serviços de Comunicação	7.187,31	0,00	7.187,31
24.722.1303.02.000006	Manutenção dos Serviços de Comunicação	7.187,31	0,00	7.187,31
25	Energia	0,00	366.449,11	366.449,11
25.451	Infra-Estrutura Urbana	0,00	366.449,11	366.449,11
25.451.1702	Urbanização de Ruas e Infra Estrutura Urbana	0,00	366.449,11	366.449,11
25.451.1702.02.000050	Manutenção dos Serviços de Iluminação Pública	0,00	366.449,11	366.449,11
26	Transporte	3.333.704,22	409.811,96	3.743.516,18
26.782	Transporte Rodoviário	3.333.704,22	409.811,96	3.743.516,18
26.782.1701	Estradas Vicinais	3.333.704,22	409.811,96	3.743.516,18
26.782.1701.02.000041	Conservação de Estradas	3.333.704,22	409.811,96	3.743.516,18
27	Desporto e Lazer	179.372,41	140.000,00	319.372,41
27.812	Desporto Comunitário	179.372,41	140.000,00	319.372,41
27.812.1502	Esporte é Vida	179.372,41	140.000,00	319.372,41
27.812.1502.02.000026	Apoio ao Esporte Amador	179.372,41	140.000,00	319.372,41
28	Encargos Especiais	447.679,02	54,39	447.733,41
28.122	Administração Geral	114.416,66	0,00	114.416,66

Município de VIDAL RAMOS
Competência: 2015

Código	Especificação	Ordinário	Vinculado	Total
28.122.0000	Operações Especiais	114.416,66	0,00	114.416,66
28.122.0000.09.000045	Pagamento de Inativos e Pensionistas	114.416,66	0,00	114.416,66
28.843	Serviço da Dívida Interna	166.666,68	0,00	166.666,68
28.843.0000	Operações Especiais	166.666,68	0,00	166.666,68
28.843.0000.09.000044	Amortização do Principal e Encargos da Dívida	166.666,68	0,00	166.666,68
28.845	Transferências	166.595,68	54,39	166.650,07
28.845.0000	Operações Especiais	166.595,68	54,39	166.650,07
28.845.0000.09.000046	Contribuição ao PASEP	166.595,68	54,39	166.650,07
Total Geral		14.048.730,52	6.479.345,53	20.528.076,05

Município de VIDAL RAMOS
Competência: 2015

Unidade Orçamentária / Função de Governo	Legislativa	Judiciária	Essencial à Justiça	Administração	Defesa Nacional	Segurança Pública
01001 - CAMARA MUNICIPAL	662.763,63					
02001 - GABINETE DO PREFEITO				314.429,01		
03001 - ADMINISTRAÇÃO E FINANÇAS				1.725.918,05		
05001 - EDUCAÇÃO E CULTURA						
07001 - DEPTO MUNICIPAL DE ESTRADAS E RODAGEM						27.289,35
10001 - FUNDO MUNICIPAL DE SAUDE						
11001 - FUNDO ROTATIVO HABITACIONAL						
12001 - FUNDO MUNICIPAL DA INFANCIA E ADOLESCENCIA						
13001 - FUNDO MUNICIPAL DE DESENVOLVIMENTO RURAL						
14001 - FUNDO MUNICIPAL DE ASSISTENCIA SOCIAL						
15001 - FUNDACAO DO MEIO AMBIENTE						
16001 - FUNDO MUNICIPAL DE SANEAMENTO BASICO						
90099 - RESERVA DE CONTINGENCIA						
Total:	662.763,63			2.040.347,06		27.289,35

Unidade Orçamentária / Função de Governo	Relações Exteriores	Assistência Social	Previdência Social	Saúde	Trabalho	Educação
01001 - CAMARA MUNICIPAL						
02001 - GABINETE DO PREFEITO						
03001 - ADMINISTRAÇÃO E FINANÇAS						
05001 - EDUCAÇÃO E CULTURA						5.794.828,32
07001 - DEPTO MUNICIPAL DE ESTRADAS E RODAGEM						
10001 - FUNDO MUNICIPAL DE SAUDE				5.496.308,10		
11001 - FUNDO ROTATIVO HABITACIONAL						
12001 - FUNDO MUNICIPAL DA INFANCIA E ADOLESCENCIA		136.135,21				
13001 - FUNDO MUNICIPAL DE DESENVOLVIMENTO RURAL						
14001 - FUNDO MUNICIPAL DE ASSISTENCIA SOCIAL		489.813,20				
15001 - FUNDACAO DO MEIO AMBIENTE						
16001 - FUNDO MUNICIPAL DE SANEAMENTO BASICO						
90099 - RESERVA DE CONTINGENCIA						
Total:		625.948,41		5.496.308,10		5.794.828,32

Unidade Orçamentária / Função de Governo	Cultura	Direitos da Cidadania	Urbanismo	Habitação	Saneamento	Gestão Ambiental
01001 - CAMARA MUNICIPAL						
02001 - GABINETE DO PREFEITO						
03001 - ADMINISTRAÇÃO E FINANÇAS						
05001 - EDUCAÇÃO E CULTURA	51.855,20					
07001 - DEPTO MUNICIPAL DE ESTRADAS E RODAGEM				93.126,24		
10001 - FUNDO MUNICIPAL DE SAUDE						
11001 - FUNDO ROTATIVO HABITACIONAL				17.086,94		
12001 - FUNDO MUNICIPAL DA INFANCIA E ADOLESCENCIA						

Município de VIDAL RAMOS
Competência: 2015

Unidade Orçamentária / Função de Governo	Cultura	Direitos da Cidadania	Urbanismo	Habitação	Saneamento	Gestão Ambiental
13001 - FUNDO MUNICIPAL DE DESENVOLVIMENTO RURAL						
14001 - FUNDO MUNICIPAL DE ASSISTENCIA SOCIAL						
15001 - FUNDACAO DO MEIO AMBIENTE						84.316,40
16001 - FUNDO MUNICIPAL DE SANEAMENTO BASICO					13.991,03	
90099 - RESERVA DE CONTINGENCIA						
Total:	51.855,20		93.126,24	17.086,94	13.991,03	84.316,40

Unidade Orçamentária / Função de Governo	Ciência e Tecnologia	Agricultura	Organização Agrária	Indústria	Comércio e Serviços	Comunicações
01001 - CAMARA MUNICIPAL						
02001 - GABINETE DO PREFEITO						
03001 - ADMINISTRAÇÃO E FINANÇAS						7.187,31
05001 - EDUCAÇÃO E CULTURA					22.896,02	
07001 - DEPTO MUNICIPAL DE ESTRADAS E RODAGEM						
10001 - FUNDO MUNICIPAL DE SAUDE						
11001 - FUNDO ROTATIVO HABITACIONAL						
12001 - FUNDO MUNICIPAL DA INFANCIA E ADOLESCENCIA						
13001 - FUNDO MUNICIPAL DE DESENVOLVIMENTO RURAL		713.060,93				
14001 - FUNDO MUNICIPAL DE ASSISTENCIA SOCIAL						
15001 - FUNDACAO DO MEIO AMBIENTE						
16001 - FUNDO MUNICIPAL DE SANEAMENTO BASICO						
90099 - RESERVA DE CONTINGENCIA						
Total:		713.060,93			22.896,02	7.187,31

Unidade Orçamentária / Função de Governo	Energia	Transporte	Desporto e Lazer	Encargos Especiais	Reserva Contingência	Total
01001 - CAMARA MUNICIPAL						662.763,63
02001 - GABINETE DO PREFEITO						314.429,01
03001 - ADMINISTRAÇÃO E FINANÇAS				447.733,41		2.180.838,77
05001 - EDUCAÇÃO E CULTURA			319.372,41			6.188.951,95
07001 - DEPTO MUNICIPAL DE ESTRADAS E RODAGEM	366.449,11	3.743.516,18				4.230.380,88
10001 - FUNDO MUNICIPAL DE SAUDE						5.496.308,10
11001 - FUNDO ROTATIVO HABITACIONAL						17.086,94
12001 - FUNDO MUNICIPAL DA INFANCIA E ADOLESCENCIA						136.135,21
13001 - FUNDO MUNICIPAL DE DESENVOLVIMENTO RURAL						713.060,93
14001 - FUNDO MUNICIPAL DE ASSISTENCIA SOCIAL						489.813,20
15001 - FUNDACAO DO MEIO AMBIENTE						84.316,40
16001 - FUNDO MUNICIPAL DE SANEAMENTO BASICO						13.991,03
90099 - RESERVA DE CONTINGENCIA						
Total:	366.449,11	3.743.516,18	319.372,41	447.733,41		20.528.076,05

Município de VIDAL RAMOS

Competência: 2015

Código	Especificação	Orçada	Arrecadada	Diferença	
				Para Mais	Para Menos
	RECEITAS	21.441.000,00	23.053.609,16	1.612.609,16	0,00
10000000	Receitas Correntes	21.208.250,00	22.395.669,63	1.187.419,63	0,00
11000000	Receita Tributária	1.596.000,00	1.916.737,49	320.737,49	0,00
11100000	Impostos	1.430.000,00	1.779.913,23	349.913,23	0,00
11120000	Impostos sobre o Patrimônio e a Renda	630.000,00	589.910,75	0,00	40.089,25
11120200	Imposto sobre a Propriedade Predial e Territorial Urbana	150.000,00	151.835,54	1.835,54	0,00
	Recursos Ordinários	84.000,00	88.064,59	4.064,59	0,00
	Receitas de Impostos e Transf de Impostos: Educação	40.500,00	39.477,26	0,00	1.022,74
	Receitas de Impostos e Transf de impostos: Saúde	25.500,00	24.293,69	0,00	1.206,31
11120431	Imposto de Renda Retido nas Fontes sobre os Rendimentos do Trabalho	360.000,00	280.520,05	0,00	79.479,95
	Recursos Ordinários	201.600,00	162.479,75	0,00	39.120,25
	Receitas de Impostos e Transf de Impostos: Educação	97.200,00	72.888,36	0,00	24.311,64
	Receitas de Impostos e Transf de impostos: Saúde	61.200,00	45.151,94	0,00	16.048,06
11120432	Imposto de Renda Retido nas Fontes sobre os Rendimentos de Capital	40.000,00	0,00	0,00	40.000,00
	Recursos Ordinários	22.400,00	0,00	0,00	22.400,00
	Receitas de Impostos e Transf de Impostos: Educação	10.800,00	0,00	0,00	10.800,00
	Receitas de Impostos e Transf de impostos: Saúde	6.800,00	0,00	0,00	6.800,00
11120800	Imposto sobre Transmissão "Inter Vivos" de Bens Imóveis e de Direitos Reais sobre Imóveis	80.000,00	157.555,16	77.555,16	0,00
	Recursos Ordinários	44.800,00	91.537,29	46.737,29	0,00
	Receitas de Impostos e Transf de Impostos: Educação	21.600,00	40.913,27	19.313,27	0,00
	Receitas de Impostos e Transf de impostos: Saúde	13.600,00	25.104,60	11.504,60	0,00
11130000	Impostos sobre a Produção e a Circulação	800.000,00	1.190.002,48	390.002,48	0,00
11130500	Imposto sobre Serviços de Qualquer Natureza	800.000,00	1.190.002,48	390.002,48	0,00
11130501	Imposto sobre Serviços de Qualquer Natureza	800.000,00	1.190.002,48	390.002,48	0,00
	Recursos Ordinários	448.000,00	689.650,04	241.650,04	0,00
	Receitas de Impostos e Transf de Impostos: Educação	216.000,00	309.741,90	93.741,90	0,00
	Receitas de Impostos e Transf de impostos: Saúde	136.000,00	190.610,54	54.610,54	0,00
11200000	Taxas	156.000,00	136.824,26	0,00	19.175,74
11210000	Taxas pelo Exercício do Poder de Polícia	48.000,00	55.638,24	7.638,24	0,00
11211700	Taxa de Fiscalização de Vigilância Sanitária	10.000,00	12.539,16	2.539,16	0,00
	Transferências do Sistema Único de Saúde – SUS/União	10.000,00	12.539,16	2.539,16	0,00
11212500	Taxa de Licença para Funcionamento de Estabelecimentos Comerciais, Indústrias e Prestadora de Serviço	8.000,00	38.798,02	30.798,02	0,00
	Recursos Ordinários	8.000,00	38.798,02	30.798,02	0,00
11212600	Taxa de Publicidade Comercial	4.000,00	0,00	0,00	4.000,00
	Recursos Ordinários	4.000,00	0,00	0,00	4.000,00
11212800	Taxa de Funcionamento de Estabelecimentos em Horário Especial	1.000,00	0,00	0,00	1.000,00
	Recursos Ordinários	1.000,00	0,00	0,00	1.000,00
11212900	Taxa de Licença para Execução de Obras	8.000,00	3.613,13	0,00	4.386,87
	Recursos Ordinários	8.000,00	3.613,13	0,00	4.386,87
11213000	Taxa de Autorização de Funcionamento de Transporte	1.000,00	0,00	0,00	1.000,00
	Recursos Ordinários	1.000,00	0,00	0,00	1.000,00
11213100	Taxa de Utilização de Área de Domínio Público	4.000,00	0,00	0,00	4.000,00
	Recursos Ordinários	4.000,00	0,00	0,00	4.000,00
11213200	Taxa de Aprovação do Projeto de Construção Civil	2.000,00	535,49	0,00	1.464,51

Comparativo da Receita Orçada com a Arrecadada - Anexo 10

Município de VIDAL RAMOS

Competência: 2015

Código	Especificação	Orçada	Arrecadada	Diferença	
				Para Mais	Para Menos
	Recursos Ordinários	2.000,00	535,49	0,00	1.464,51
11219900	Outras Taxas pelo Exercício do Poder de Polícia	10.000,00	152,44	0,00	9.847,56
	Recursos Ordinários	10.000,00	152,44	0,00	9.847,56
11220000	Taxas pela Prestação de Serviços	108.000,00	81.186,02	0,00	26.813,98
11222800	Taxa de Cemitérios	3.000,00	0,00	0,00	3.000,00
	Recursos Ordinários	3.000,00	0,00	0,00	3.000,00
11229000	Taxa de Limpeza Pública	50.000,00	39.057,92	0,00	10.942,08
	Recursos Ordinários	50.000,00	39.057,92	0,00	10.942,08
11229900	Outras Taxas pela Prestação de Serviços	55.000,00	42.128,10	0,00	12.871,90
	Recursos Ordinários	55.000,00	42.128,10	0,00	12.871,90
11300000	Contribuição de Melhoria	10.000,00	0,00	0,00	10.000,00
11300400	Contribuição de Melhoria para Pavimentação e Obras Complementares	10.000,00	0,00	0,00	10.000,00
	Recursos Ordinários	10.000,00	0,00	0,00	10.000,00
12000000	Receitas de Contribuições	210.000,00	259.954,33	49.954,33	0,00
12300000	Contribuição Para o Custeio do Serviço de Iluminação Pública	210.000,00	259.954,33	49.954,33	0,00
	Contribuição para o Custeio dos Serviços de Iluminação Pública - COSIP	210.000,00	259.954,33	49.954,33	0,00
13000000	Receita Patrimonial	32.800,00	182.229,74	149.429,74	0,00
13100000	Receitas Imobiliárias	1.000,00	0,00	0,00	1.000,00
13110000	Aluguéis	1.000,00	0,00	0,00	1.000,00
	Recursos Ordinários	1.000,00	0,00	0,00	1.000,00
13200000	Receitas de Valores Mobiliários	31.800,00	182.229,74	150.429,74	0,00
13250100	Remuneração de Depósitos de Recursos Vinculados	21.700,00	108.980,71	87.280,71	0,00
13250102	Receita de Remuneração de Depósitos Bancários de Recursos Vinculados – FUNDEB	2.500,00	8.966,02	6.466,02	0,00
	Transf. do FUNDEF/FUNDEB - (aplic. remuneração dos prof. do Magist. em efet. exercício na Ed. Bá)	2.000,00	7.914,20	5.914,20	0,00
	Transferências do FUNDEF/FUNDEB - (aplicação em outras despesas da Educação Básica)	500,00	1.051,82	551,82	0,00
13250103	Receita de Remuneração de Depósitos Bancários de Recursos Vinculados – Fundode Saúde	7.450,00	43.123,27	35.673,27	0,00
	Transferências de Convênios – União/Saúde	600,00	13.336,16	12.736,16	0,00
	Transferências do Sistema Único de Assistência Social – SUAS/União	500,00	5.071,73	4.571,73	0,00
	Transferências do Sistema Único de Saúde – SUS/União	6.300,00	22.333,32	16.033,32	0,00
	Alienações de Bens destinados a Programas de Saúde	50,00	2.382,06	2.332,06	0,00
13250105	Receita de Remuneração de Depósitos Bancários de Recursos Vinculados – Manutenção e Desenvolvimento	3.250,00	12.645,55	9.395,55	0,00
	Transferências de Convênios – União/Educação	50,00	3.850,41	3.800,41	0,00
	Salário-Educação	1.000,00	7.092,69	6.092,69	0,00
	Outras Transferências do Fundo Nacional de Desenvolvimento da Educação – FNDE (não repassadas p	2.200,00	1.702,45	0,00	497,55
13250109	Receita de Remuneração de Depósitos Bancários de Recursos Vinculados – Contribuição de Intervenção no	200,00	43,80	0,00	156,20
	Contribuição de Intervenção no Domínio Econômico - CIDE	200,00	43,80	0,00	156,20
13250110	Receita de Remuneração de Depósitos Bancários de Recursos Vinculados – Fundo Nacional de Assistência	2.700,00	5.376,10	2.676,10	0,00
	Transferências de Convênios – União/Assistência Social	500,00	683,64	183,64	0,00
	Transferências de Convênios – União/Outros (não relacionados à educação/saúde/assistência socia	400,00	2.427,10	2.027,10	0,00
	Transferências do Sistema Único de Assistência Social – SUAS/União	1.800,00	2.265,36	465,36	0,00
13250199	Receita de Remuneração de Outros Depósitos Bancários de Recursos Vinculados	5.600,00	38.825,97	33.225,97	0,00
	Recursos Ordinários	100,00	0,00	0,00	100,00

Município de VIDAL RAMOS

Competência: 2015

Código	Especificação	Orçada	Arrecadada	Diferença	
				Para Mais	Para Menos
	Contribuição para o Custeio dos Serviços de Iluminação Pública - COSIP	2.000,00	10.340,97	8.340,97	0,00
	Convênio de Trânsito - Militar	200,00	482,54	282,54	0,00
	Convênio de Trânsito - Civil	200,00	27,29	0,00	172,71
	Convênio de Trânsito - Prefeitura	50,00	144,94	94,94	0,00
	Transferências de Convênios – União/Educação	1.400,00	2.799,64	1.399,64	0,00
	Transferências de Convênios – União/Outros (não relacionados à educação/saúde/assistência socia	800,00	14.418,40	13.618,40	0,00
	Operações de Crédito Internas - Outros Programas	100,00	0,00	0,00	100,00
	Alienações de Bens destinados a Programas da Educação Básica	200,00	0,00	0,00	200,00
	Alienações de Bens destinados a Outros Programas	550,00	10.612,19	10.062,19	0,00
13250200	Remuneração de Depósitos de Recursos não vinculados	10.100,00	73.249,03	63.149,03	0,00
13250299	Remuneração de Outros Depósitos de Recursos não vinculados	10.100,00	73.249,03	63.149,03	0,00
	Recursos Ordinários	10.000,00	71.637,33	61.637,33	0,00
	Receitas de Impostos e Transf de impostos: Saúde	100,00	1.611,70	1.511,70	0,00
16000000	Receita de Serviços	129.000,00	115.882,44	0,00	13.117,56
16001301	Serviços de Inscrição em Concursos Públicos	2.000,00	0,00	0,00	2.000,00
	Recursos Ordinários	2.000,00	0,00	0,00	2.000,00
16001302	Serviços de Venda de Editais	1.000,00	0,00	0,00	1.000,00
	Recursos Ordinários	1.000,00	0,00	0,00	1.000,00
16001307	Serviços de Fotocópias e/ou Cópias Heliográficas	1.000,00	0,00	0,00	1.000,00
	Recursos Ordinários	1.000,00	0,00	0,00	1.000,00
16003900	Serviços Veterinários	0,00	12.765,00	12.765,00	0,00
	Recursos Ordinários	0,00	12.765,00	12.765,00	0,00
16004500	Serviços de Preparação da Terra em Propriedades Particulares	100.000,00	79.622,99	0,00	20.377,01
	Recursos Ordinários	100.000,00	79.622,99	0,00	20.377,01
16009900	Outros Serviços	25.000,00	23.494,45	0,00	1.505,55
	Recursos Ordinários	25.000,00	23.494,45	0,00	1.505,55
17000000	Transferências Correntes	18.702.412,00	19.662.172,45	959.760,45	0,00
17200000	Transferências Intergovernamentais	18.672.712,00	19.567.971,54	895.259,54	0,00
17210000	Transferências da União	8.097.712,00	8.567.797,64	470.085,64	0,00
17210102	Cota-Parte do Fundo de Participação dos Municípios – Cota Mensal	6.000.000,00	5.891.264,88	0,00	108.735,12
	Recursos Ordinários	3.360.000,00	3.416.933,68	56.933,68	0,00
	Receitas de Impostos e Transf de Impostos: Educação	1.620.000,00	1.531.728,85	0,00	88.271,15
	Receitas de Impostos e Transf de impostos: Saúde	1.020.000,00	942.602,35	0,00	77.397,65
17210103	Cota-Parte do Fundo de Participação dos Municípios - 1% Cota entregue no mês de dezembro	0,00	328.054,16	328.054,16	0,00
	Recursos Ordinários	0,00	328.054,16	328.054,16	0,00
17210105	Cota-Parte do Imposto Sobre a Propriedade Territorial Rural	20.000,00	54.700,79	34.700,79	0,00
	Recursos Ordinários	11.200,00	31.726,47	20.526,47	0,00
	Receitas de Impostos e Transf de Impostos: Educação	5.400,00	14.222,21	8.822,21	0,00
	Receitas de Impostos e Transf de impostos: Saúde	3.400,00	8.752,11	5.352,11	0,00
17212220	Cota-parte da Compensação Financeira de Recursos Minerais	120.000,00	298.192,42	178.192,42	0,00
	Recursos Ordinários	120.000,00	298.192,42	178.192,42	0,00
17213300	Transferência de Recursos do Sistema Único de Saúde – SUS – Repasses Fundo aFundo	1.179.712,00	1.317.873,88	138.161,88	0,00
	Transferências de Convênios – União/Saúde	40.000,00	29.391,78	0,00	10.608,22
	Transferências do Sistema Único de Assistência Social – SUAS/União	140.000,00	305.000,00	165.000,00	0,00

Município de VIDAL RAMOS

Competência: 2015

Código	Especificação	Orçada	Arrecadada	Diferença	
				Para Mais	Para Menos
	Transferências do Sistema Único de Saúde – SUS/União	999.712,00	983.482,10	0,00	16.229,90
17213400	Transferências de Recursos do Fundo Nacional de Assistência Social - FNAS	196.000,00	99.181,34	0,00	96.818,66
	Transferências de Convênios – União/Outros (não relacionados à educação/saúde/assistência socia	108.000,00	14.908,33	0,00	93.091,67
	Transferências do Sistema Único de Assistência Social – SUAS/União	88.000,00	84.273,01	0,00	3.726,99
17213501	Transferências do Salário-Educação	289.000,00	343.345,96	54.345,96	0,00
	Salário-Educação	289.000,00	343.345,96	54.345,96	0,00
17213502	Transferências Diretas do FNDE referentes ao Programa Dinheiro Direto na Escola –PDDE	3.000,00	0,00	0,00	3.000,00
	Outras Transferências do Fundo Nacional de Desenvolvimento da Educação – FNDE (não repassadas p	3.000,00	0,00	0,00	3.000,00
17213503	Transferências Diretas do FNDE referentes ao Programa Nacional de AlimentaçãoEscolar – PNAE	85.000,00	81.370,00	0,00	3.630,00
	Outras Transferências do Fundo Nacional de Desenvolvimento da Educação – FNDE (não repassadas p	85.000,00	81.370,00	0,00	3.630,00
17213504	Transferências Diretas do FNDE referentes ao Programa Nacionalde Apoio ao Transporte do Escolar – PN	150.000,00	105.460,38	0,00	44.539,62
	Outras Transferências do Fundo Nacional de Desenvolvimento da Educação – FNDE (não repassadas p	150.000,00	105.460,38	0,00	44.539,62
17213600	Transferência Financeira do ICMS – Desoneração – L.C. Nº 87/96	25.000,00	29.962,67	4.962,67	0,00
	Recursos Ordinários	14.000,00	17.378,38	3.378,38	0,00
	Receitas de Impostos e Transf de Impostos: Educação	6.750,00	7.790,28	1.040,28	0,00
	Receitas de Impostos e Transf de impostos: Saúde	4.250,00	4.794,01	544,01	0,00
17219900	Outras Transferências da União	30.000,00	18.391,16	0,00	11.608,84
	Recursos Ordinários	20.000,00	18.391,16	0,00	1.608,84
	Transferências de Convênios – União/Outros (não relacionados à educação/saúde/assistência socia	10.000,00	0,00	0,00	10.000,00
17220000	Transferências dos Estados	7.675.000,00	8.183.700,67	508.700,67	0,00
17220101	Cota-Parte do ICMS	6.600.000,00	7.123.686,97	523.686,97	0,00
	Recursos Ordinários	3.696.000,00	4.131.738,44	435.738,44	0,00
	Receitas de Impostos e Transf de Impostos: Educação	1.782.000,00	1.852.158,59	70.158,59	0,00
	Receitas de Impostos e Transf de impostos: Saúde	1.122.000,00	1.139.789,94	17.789,94	0,00
17220102	Cota-Parte do IPVA	500.000,00	549.180,51	49.180,51	0,00
	Recursos Ordinários	280.000,00	318.524,74	38.524,74	0,00
	Receitas de Impostos e Transf de Impostos: Educação	135.000,00	142.786,91	7.786,91	0,00
	Receitas de Impostos e Transf de impostos: Saúde	85.000,00	87.868,86	2.868,86	0,00
17220104	Cota-Parte do IPI sobre Exportação	60.000,00	111.077,29	51.077,29	0,00
	Recursos Ordinários	33.600,00	64.424,85	30.824,85	0,00
	Receitas de Impostos e Transf de Impostos: Educação	16.200,00	28.880,12	12.680,12	0,00
	Receitas de Impostos e Transf de impostos: Saúde	10.200,00	17.772,32	7.572,32	0,00
17220113	Cota-Parte da Contribuição de Intervenção no Domínio Econômico	15.000,00	5.441,80	0,00	9.558,20
	Contribuição de Intervenção no Domínio Econômico - CIDE	15.000,00	5.441,80	0,00	9.558,20
17223300	Transferência de Recursos do Estado para Programas de Saúde – Repasse Fundo aFundo	147.000,00	129.403,46	0,00	17.596,54
	Transferências de Convênios – União/Saúde	1.000,00	12.037,92	11.037,92	0,00
	Transferências do Sistema Único de Saúde – SUS/União	146.000,00	117.365,54	0,00	28.634,46
17229900	Outras Transferências dos Estados	353.000,00	264.910,64	0,00	88.089,36
	Transferências de Convênios – União/Educação	339.000,00	264.910,64	0,00	74.089,36
	Transferências de Convênios – União/Outros (não relacionados à educação/saúde/assistência socia	14.000,00	0,00	0,00	14.000,00
17240000	Transferências Multigovernamentais	2.900.000,00	2.816.473,23	0,00	83.526,77
17240100	Transferência de Recursos do Fundo de Manutenção e Desenvolvimento da	2.900.000,00	2.816.473,23	0,00	83.526,77

Comparativo da Receita Orçada com a Arrecadada - Anexo 10

Município de VIDAL RAMOS

Competência: 2015

Código	Especificação	Orçada	Arrecadada	Diferença	
				Para Mais	Para Menos
17240100	Educação Básica e de Valorizaç	2.900.000,00	2.816.473,23	0,00	83.526,77
	Transf. do FUNDEF/FUNDEB - (aplic. remuneração dos prof. do Magist. em efet exercício na Ed. Bá	2.200.000,00	2.439.357,34	239.357,34	0,00
	Transferências do FUNDEF/FUNDEB - (aplicação em outras despesas da Educação Básica)	700.000,00	377.115,89	0,00	322.884,11
17600000	Transferências de Convênios	29.700,00	94.200,91	64.500,91	0,00
17610000	Transferências de Convênios da União e de Suas Entidades	14.200,00	17.457,37	3.257,37	0,00
17610300	Transferências de Convênios da União Destinadas a Programas de Assistência Social	1.000,00	0,00	0,00	1.000,00
	Transferências de Convênios – União/Outros (não relacionados à educação/saúde/assistência socia	1.000,00	0,00	0,00	1.000,00
17619900	Outras Transferências de Convênios da União	13.200,00	17.457,37	4.257,37	0,00
	Transferências de Convênios – União/Outros (não relacionados à educação/saúde/assistência socia	13.200,00	17.457,37	4.257,37	0,00
17620100	Transferências de Convênio dos Estados para o Sistema Único de Saúde –	500,00	0,00	0,00	500,00
	Transferências de Convênios – União/Saúde	500,00	0,00	0,00	500,00
17629900	Outras Transferências de Convênio dos Estados	15.000,00	76.743,54	61.743,54	0,00
	Transferências de Convênios – União/Outros (não relacionados à educação/saúde/assistência socia	15.000,00	76.743,54	61.743,54	0,00
19000000	Outras Receitas Correntes	538.038,00	258.693,18	0,00	279.344,82
19100000	Multas e Juros de Mora	42.500,00	28.247,07	0,00	14.252,93
19110000	Multas e Juros de Mora dos Tributos	5.300,00	13.051,87	7.751,87	0,00
19113500	Multas e Juros de Mora da Taxa de Fiscalização e Vigilância Sanitária	100,00	41,53	0,00	58,47
	Transferências do Sistema Único de Saúde – SUS/União	100,00	41,53	0,00	58,47
19113800	Multas e Juros de Mora do Imposto sobre a Propriedade Predial e Territorial Urbana - IPTU	2.000,00	1.294,63	0,00	705,37
	Recursos Ordinários	1.120,00	750,88	0,00	369,12
	Receitas de Impostos e Transf de Impostos: Educação	540,00	336,61	0,00	203,39
	Receitas de Impostos e Transf de impostos: Saúde	340,00	207,14	0,00	132,86
19113900	Multas e Juros de Mora do Imposto sobre a Transmissão Inter-Vivos de Bens Imóveis - ITBI	2.000,00	40,26	0,00	1.959,74
	Recursos Ordinários	1.120,00	23,35	0,00	1.096,65
	Receitas de Impostos e Transf de Impostos: Educação	540,00	10,47	0,00	529,53
	Receitas de Impostos e Transf de impostos: Saúde	340,00	6,44	0,00	333,56
19114000	Multas e Juros de Mora do Imposto sobre Serviços de Qualquer Natureza - ISS	200,00	9.157,11	8.957,11	0,00
	Recursos Ordinários	112,00	5.311,13	5.199,13	0,00
	Receitas de Impostos e Transf de Impostos: Educação	54,00	2.380,85	2.326,85	0,00
	Receitas de Impostos e Transf de impostos: Saúde	34,00	1.465,13	1.431,13	0,00
19119901	MULTAS E JUROS DE MORA DAS TAXAS	1.000,00	2.518,34	1.518,34	0,00
	Recursos Ordinários	1.000,00	2.518,34	1.518,34	0,00
19130000	Multa e Juros de Mora da Dívida Ativa dos Tributos	7.200,00	6.762,70	0,00	437,30
19131100	Multas e Juros de Mora da Dívida Ativa do Imposto sobre a Propriedade Predial e Territorial Urbana –	1.100,00	1.950,68	850,68	0,00
	Recursos Ordinários	616,00	1.131,38	515,38	0,00
	Receitas de Impostos e Transf de Impostos: Educação	297,00	507,18	210,18	0,00
	Receitas de Impostos e Transf de impostos: Saúde	187,00	312,12	125,12	0,00
19131200	Multas e Juros de Mora da Dívida Ativa do Imposto sobre a Transmissão Inter-Vivos de Bens Imóveis –	1.100,00	0,00	0,00	1.100,00
	Recursos Ordinários	616,00	0,00	0,00	616,00
	Receitas de Impostos e Transf de Impostos: Educação	297,00	0,00	0,00	297,00
	Receitas de Impostos e Transf de impostos: Saúde	187,00	0,00	0,00	187,00
19131300	Multas e Juros de Mora da Dívida Ativa do Imposto sobre Serviços de Qualquer	4.000,00	1.106,79	0,00	2.893,21

Comparativo da Receita Orçada com a Arrecadada - Anexo 10

Município de VIDAL RAMOS

Competência: 2015

Código	Especificação	Orçada	Arrecadada	Diferença	
				Para Mais	Para Menos
19131300	Natureza - ISS	4.000,00	1.106,79	0,00	2.893,21
	Recursos Ordinários	2.240,00	641,94	0,00	1.598,06
	Receitas de Impostos e Transf de Impostos: Educação	1.080,00	287,78	0,00	792,22
	Receitas de Impostos e Transf de impostos: Saúde	680,00	177,07	0,00	502,93
19139900	Multas e Juros de Mora da Dívida Ativa de Outros Tributos	1.000,00	3.705,23	2.705,23	0,00
	Recursos Ordinários	1.000,00	3.705,23	2.705,23	0,00
19190000	Multas de Outras Origens	30.000,00	8.432,50	0,00	21.567,50
19191500	Multas Previstas na Legislação de Trânsito	30.000,00	8.432,50	0,00	21.567,50
	Recursos Ordinários	0,00	901,27	901,27	0,00
	Receitas de Impostos e Transf de impostos: Saúde	0,00	594,85	594,85	0,00
	Convênio de Trânsito - Militar	10.000,00	2.304,31	0,00	7.695,69
	Convênio de Trânsito - Civil	10.000,00	2.304,31	0,00	7.695,69
	Convênio de Trânsito - Prefeitura	10.000,00	2.327,76	0,00	7.672,24
19200000	Indenizações e Restituições	280.100,00	200.613,38	0,00	79.486,62
19210000	Indenizações	280.000,00	200.613,38	0,00	79.386,62
19219900	Outras Indenizações	0,00	2.101,11	2.101,11	0,00
19219900	Outras Indenizações	280.000,00	198.512,27	0,00	81.487,73
	Recursos Ordinários	280.000,00	198.512,27	0,00	81.487,73
19219999	OUTRAS INDENIZAÇÕES DIVERSAS	0,00	2.101,11	2.101,11	0,00
	Receitas de Impostos e Transf de impostos: Saúde	0,00	2.101,11	2.101,11	0,00
19220000	Restituições	100,00	0,00	0,00	100,00
19220800	Multa e Juros de Mora da taxa de ocupação	100,00	0,00	0,00	100,00
	Recursos Ordinários	100,00	0,00	0,00	100,00
19300000	Receita da Dívida Ativa	10.000,00	16.656,44	6.656,44	0,00
19310000	Receita da Dívida Ativa Tributária	10.000,00	16.656,44	6.656,44	0,00
19311100	Receita da Dívida Ativa do Imposto sobre a Propriedade Predial e Territorial Urbana – IPTU	5.000,00	5.532,32	532,32	0,00
	Recursos Ordinários	2.800,00	3.208,77	408,77	0,00
	Receitas de Impostos e Transf de Impostos: Educação	1.350,00	1.438,41	88,41	0,00
	Receitas de Impostos e Transf de impostos: Saúde	850,00	885,14	35,14	0,00
19311200	Receita da Dívida Ativa do Imposto sobre a Transmissão Inter-Vivos de Bens Imóveis - ITBI	1.000,00	0,00	0,00	1.000,00
	Recursos Ordinários	560,00	0,00	0,00	560,00
	Receitas de Impostos e Transf de Impostos: Educação	270,00	0,00	0,00	270,00
	Receitas de Impostos e Transf de impostos: Saúde	170,00	0,00	0,00	170,00
19311300	Receita da Dívida Ativa do Imposto sobre Serviços de Qualquer Natureza – ISS	3.000,00	4.365,68	1.365,68	0,00
	Recursos Ordinários	1.680,00	2.532,11	852,11	0,00
	Receitas de Impostos e Transf de Impostos: Educação	810,00	1.135,07	325,07	0,00
	Receitas de Impostos e Transf de impostos: Saúde	510,00	698,50	188,50	0,00
19319901	Receita da Dívida Ativa de Outros Tributos – Principal	1.000,00	6.758,44	5.758,44	0,00
	Recursos Ordinários	1.000,00	6.758,44	5.758,44	0,00
19900000	Receitas Diversas	205.438,00	13.176,29	0,00	192.261,71
19909900	Outras Receitas	205.438,00	13.176,29	0,00	192.261,71
	Recursos Ordinários	205.438,00	13.176,29	0,00	192.261,71
20000000	Receitas de Capital	232.750,00	657.939,53	425.189,53	0,00
21000000	Operações de Crédito	12.000,00	0,00	0,00	12.000,00

Município de VIDAL RAMOS

Competência: 2015

Código	Especificação	Orçada	Arrecadada	Diferença	
				Para Mais	Para Menos
21100000	Operações de Crédito Internas	12.000,00	0,00	0,00	12.000,00
21140000	Operações de Crédito Internas Contratuais Relativas à Programas de Governo	10.000,00	0,00	0,00	10.000,00
21140100	Operações de Crédito Internas para Programas de Educação	10.000,00	0,00	0,00	10.000,00
	Operações de Crédito Internas para Programas da Educação Básica	10.000,00	0,00	0,00	10.000,00
21190000	Outras Operações de Crédito Internas	2.000,00	0,00	0,00	2.000,00
	Operações de Crédito Internas - Outros Programas	2.000,00	0,00	0,00	2.000,00
22000000	Alienação de Bens	51.000,00	223.700,00	172.700,00	0,00
22100000	Alienação de Bens Móveis	31.000,00	190.600,00	159.600,00	0,00
22160000	Alienação de Bens Móveis Adquiridos com Recursos Vinculados	20.000,00	20.000,00	0,00	0,00
	Alienações de Bens destinados a Programas da Educação Básica	10.000,00	0,00	0,00	10.000,00
	Alienações de Bens destinados a Programas de Saúde	10.000,00	20.000,00	10.000,00	0,00
22170000	Alienação de Equipamentos	11.000,00	170.600,00	159.600,00	0,00
	Recursos Ordinários	1.000,00	35.000,00	34.000,00	0,00
	Alienações de Bens destinados a Outros Programas	10.000,00	135.600,00	125.600,00	0,00
22200000	Alienação de Bens Imóveis	20.000,00	33.100,00	13.100,00	0,00
22290000	Alienação de Outros Bens Imóveis	20.000,00	33.100,00	13.100,00	0,00
	Recursos Ordinários	20.000,00	33.100,00	13.100,00	0,00
24000000	Transferências de Capital	169.750,00	434.239,53	264.489,53	0,00
24700000	Transferências de Convênios	169.750,00	434.239,53	264.489,53	0,00
24710000	Transferência de Convênios da União e de suas Entidades	66.000,00	410.773,24	344.773,24	0,00
24710100	Transferências de Convênio da União para o Sistema Único de Saúde – SUS	10.000,00	0,00	0,00	10.000,00
	Transferências de Convênios – União/Saúde	10.000,00	0,00	0,00	10.000,00
24719900	Outras Transferências de Convênio da União	56.000,00	410.773,24	354.773,24	0,00
	Transferências de Convênios – União/Assistência Social	2.000,00	0,00	0,00	2.000,00
	Transferências de Convênios – União/Educação	40.000,00	118.273,24	78.273,24	0,00
	Transferências de Convênios – União/Outros (não relacionados à educação/saúde/assistência socia	14.000,00	292.500,00	278.500,00	0,00
24720100	Transferências de Convênio dos Estados para o Sistema Único de Saúde –	10.000,00	0,00	0,00	10.000,00
	Transferências de Convênios – União/Saúde	10.000,00	0,00	0,00	10.000,00
24729900	Outras Transferências de Convênio dos Estados	93.750,00	23.466,29	0,00	70.283,71
	Transferências de Convênios – União/Educação	60.000,00	0,00	0,00	60.000,00
	Transferências de Convênios – União/Outros (não relacionados à educação/saúde/assistência socia	31.750,00	0,00	0,00	31.750,00
	Transferências do Sistema Único de Assistência Social – SUAS/União	2.000,00	23.466,29	21.466,29	0,00
	(...) DEDUÇÕES	-2.641.000,00	-2.763.664,22	0,00	122.664,22
10000000	Receitas Correntes	-2.641.000,00	-2.763.451,10	0,00	122.451,10
13000000	Receita Patrimonial	0,00	-11.187,82	0,00	11.187,82
13200000	Receitas de Valores Mobiliários	0,00	-11.187,82	0,00	11.187,82
13250100	Remuneração de Depósitos de Recursos Vinculados	0,00	-11.187,82	0,00	11.187,82
13250105	Receita de Remuneração de Depósitos Bancários de Recursos Vinculados – Manutenção e Desenvolvimento	0,00	-3.850,41	0,00	3.850,41
	Transferências de Convênios – União/Educação	0,00	-3.850,41	0,00	3.850,41
13250199	Receita de Remuneração de Outros Depósitos Bancários de Recursos Vinculados	0,00	-7.337,41	0,00	7.337,41
	Transferências de Convênios – União/Educação	0,00	-2.167,12	0,00	2.167,12
	Transferências de Convênios – União/Outros (não relacionados à educação/saúde/assistência socia	0,00	-5.170,29	0,00	5.170,29

Comparativo da Receita Orçada com a Arrecadada - Anexo 10

Município de VIDAL RAMOS

Competência: 2015

Código	Especificação	Orçada	Arrecadada	Diferença	
				Para Mais	Para Menos
17000000	Transferências Correntes	-2.641.000,00	-2.752.263,28	0,00	111.263,28
17200000	Transferências Intergovernamentais	-2.641.000,00	-2.752.263,28	0,00	111.263,28
17210000	Transferências da União	-1.209.000,00	-1.195.185,13	13.814,87	0,00
17210102	Cota-Parte do Fundo de Participação dos Municípios – Cota Mensal	-1.200.000,00	-1.178.252,63	21.747,37	0,00
	Receitas de Impostos e Transf de Impostos: Educação	-1.200.000,00	-1.178.252,63	21.747,37	0,00
17210105	Cota-Parte do Imposto Sobre a Propriedade Territorial Rural	-4.000,00	-10.940,03	0,00	6.940,03
	Receitas de Impostos e Transf de Impostos: Educação	-4.000,00	-10.940,03	0,00	6.940,03
17213600	Transferência Financeira do ICMS – Desoneração – L.C. Nº 87/96	-5.000,00	-5.992,47	0,00	992,47
	Receitas de Impostos e Transf de Impostos: Educação	-5.000,00	-5.992,47	0,00	992,47
17220000	Transferências dos Estados	-1.432.000,00	-1.557.078,15	0,00	125.078,15
17220101	Cota-Parte do ICMS	-1.320.000,00	-1.424.942,91	0,00	104.942,91
	Receitas de Impostos e Transf de Impostos: Educação	-1.320.000,00	-1.424.942,91	0,00	104.942,91
17220102	Cota-Parte do IPVA	-100.000,00	-109.919,73	0,00	9.919,73
	Receitas de Impostos e Transf de Impostos: Educação	-100.000,00	-109.919,73	0,00	9.919,73
17220104	Cota-Parte do IPI sobre Exportação	-12.000,00	-22.215,51	0,00	10.215,51
	Receitas de Impostos e Transf de Impostos: Educação	-12.000,00	-22.215,51	0,00	10.215,51
20000000	Receitas de Capital	0,00	-213,12	0,00	213,12
24000000	Transferências de Capital	0,00	-213,12	0,00	213,12
24700000	Transferências de Convênios	0,00	-213,12	0,00	213,12
24710000	Transferência de Convênios da União e de suas Entidades	0,00	-213,12	0,00	213,12
24710200	Transferências de Convênio da União destinadas a Programas de Educação	0,00	-213,12	0,00	213,12
24710201	TRANS.CONV.UNIAO PROG.EDUCAC.-ADM.DIRETA	0,00	-213,12	0,00	213,12
	Transferências de Convênios – União/Educação	0,00	-213,12	0,00	213,12
	Totais	18.800.000,00	20.289.944,94	1.489.944,94	0,00

Município de VIDAL RAMOS

Competência: 2015

Unidade Gestora: Prefeitura Municipal de Vidal Ramos

Código	Títulos	Autorizada R\$			Despesa Realizada	Diferenças
		Créd. Orçam. e Suplemen.	Créd. Esp. e Extraord.	Total		
02001	GABINETE DO PREFEITO	327.000,00	0,00	327.000,00	314.429,01	12.570,99
02001.04	Administração	327.000,00	0,00	327.000,00	314.429,01	12.570,99
02001.04.122	Administração Geral	327.000,00	0,00	327.000,00	314.429,01	12.570,99
02001.04.122.02.000002	Manutenção do Gabinete do Prefeito	327.000,00	0,00	327.000,00	314.429,01	12.570,99
3.1.90.00.00	Aplicações Diretas	275.000,00	0,00	275.000,00	274.304,11	695,89
3.1.90.11.00	Vencimentos e Vantagens Fixas (Pessoal Civil)				224.765,43	
3.1.90.11.01	vencimentos e salários				207.088,93	
3.1.90.11.43	13º salário				17.676,50	
3.1.90.13.00	Obrigações Patronais				49.538,68	
3.1.90.13.02	contribuições previdenciárias – INSS				49.538,68	
3.3.50.00.00	Transferências a Instituições Privadas sem Fins Lucrativos	0,00	0,00	0,00	0,00	0,00
3.3.90.00.00	Aplicações Diretas	52.000,00	0,00	52.000,00	40.124,90	11.875,10
3.3.90.14.00	Diárias Civil				18.150,00	
3.3.90.14.14	diárias no país – civil				18.150,00	
3.3.90.30.00	Material de Consumo				3.348,69	
3.3.90.30.07	gêneros de alimentação				500,00	
3.3.90.30.16	material de expediente				181,00	
3.3.90.30.26	material elétrico e eletrônico				33,80	
3.3.90.30.31	sementes, mudas de plantas e insumos				80,00	
3.3.90.30.39	material para manutenção de veículos				2.445,69	
3.3.90.30.99	outros materiais de consumo				108,20	
3.3.90.39.00	Outros Serviços de Terceiros (Pessoa Jurídica)				17.633,37	
3.3.90.39.19	manutenção e conservação de veículos				673,06	
3.3.90.39.58	serviços de telecomunicações				2.724,50	
3.3.90.39.69	seguros em geral				4.585,08	
3.3.90.39.75	multas e infrações de trânsito				476,70	

Município de VIDAL RAMOS

Competência: 2015

Código	Títulos	Autorizada R\$			Despesa Realizada	Diferenças
		Créd. Orçam. e Suplemen.	Créd. Esp. e Extraord.	Total		
3.3.90.39.79	serviços de apoio administrativo, técnico e operacional				1.750,00	
3.3.90.39.88	serviços de publicidade e propaganda				500,00	
3.3.90.39.99	outros serviços de terceiros – pessoa jurídica				6.924,03	
3.3.90.47.00	Obrigações Tributárias e Contributivas				992,84	
3.3.90.47.18	contribuição previdenciária sobre serviços de terceiros - PF				992,84	
4.4.90.00.00	Aplicações Diretas	0,00	0,00	0,00	0,00	0,00
03001	ADMINISTRAÇÃO E FINANÇAS	2.210.836,23	0,00	2.210.836,23	2.180.838,77	29.997,46
03001.04	Administração	1.718.136,23	0,00	1.718.136,23	1.725.918,05	-7.781,82
03001.04.122	Administração Geral	1.718.136,23	0,00	1.718.136,23	1.725.918,05	-7.781,82
03001.04.122.02.000003	Manutenção das Atividades Administrativas	1.718.136,23	0,00	1.718.136,23	1.725.918,05	-7.781,82
3.1.90.00.00	Aplicações Diretas	941.481,11	0,00	941.481,11	940.847,46	633,65
3.1.90.11.00	Vencimentos e Vantagens Fixas (Pessoal Civil)				740.224,52	
3.1.90.11.01	vencimentos e salários				682.090,69	
3.1.90.11.43	13º salário				55.144,97	
3.1.90.11.44	férias - abono pecuniário				2.988,86	
3.1.90.13.00	Obrigações Patronais				173.448,33	
3.1.90.13.02	contribuições previdenciárias – INSS				173.448,33	
3.1.90.96.00	Ressarcimento de Despesas de Pessoal Requisitado				27.174,61	
3.1.90.96.01	pessoal requisitado de outros órgãos				27.174,61	
3.3.50.00.00	Transferências a Instituições Privadas sem Fins Lucrativos	98.861,79	0,00	98.861,79	98.861,79	0,00
3.3.50.41.00	Contribuições				93.518,89	
3.3.50.41.99	outras contribuições				93.518,89	
3.3.50.43.00	Subvenções Sociais				5.342,90	
3.3.50.43.99	outras subvenções sociais				5.342,90	
3.3.90.00.00	Aplicações Diretas	652.264,97	0,00	652.264,97	662.744,90	-10.479,93
3.3.90.01.00	Aposentadorias, Reserva Remunerada e Reformas				7.279,11	
3.3.90.01.01	proventos - pessoal civil				7.279,11	

Município de VIDAL RAMOS

Competência: 2015

Código	Títulos	Autorizada R\$			Despesa Realizada	Diferenças
		Créd. Orçam. e Suplemen.	Créd. Esp. e Extraord.	Total		
3.3.90.03.00	Pensões				6.261,98	
3.3.90.03.01	civis				6.261,98	
3.3.90.05.00	Outros Benefícios Previdenciários				2.100,00	
3.3.90.05.61	abono anual – 13º salário				2.100,00	
3.3.90.14.00	Diárias Civil				200,00	
3.3.90.14.14	diárias no país – civil				200,00	
3.3.90.30.00	Material de Consumo				35.190,81	
3.3.90.30.07	gêneros de alimentação				8.043,07	
3.3.90.30.15	material para festividades e homenagens				3.385,00	
3.3.90.30.16	material de expediente				8.083,02	
3.3.90.30.17	material de processamento de dados				2.702,50	
3.3.90.30.21	material de copa e cozinha				434,32	
3.3.90.30.22	material de limpeza e produção de higienização				2.233,00	
3.3.90.30.26	material elétrico e eletrônico				769,20	
3.3.90.30.28	material de proteção e segurança				1.133,40	
3.3.90.30.30	material para comunicações				805,50	
3.3.90.30.31	sementes, mudas de plantas e insumos				1.419,00	
3.3.90.30.37	sobressalentes de armamentos				290,48	
3.3.90.30.39	material para manutenção de veículos				4.604,07	
3.3.90.30.44	material de sinalização visual e afins				334,65	
3.3.90.30.51	materiais para conservação e manutenção de bens de uso comum do povo				21,84	
3.3.90.30.99	outros materiais de consumo				931,76	
3.3.90.36.00	Outros Serviços de Terceiros (Pessoa Física)				88.820,18	
3.3.90.36.06	serviços técnicos profissionais				39.814,00	
3.3.90.36.32	serviços de assistência social				48.554,18	
3.3.90.36.99	outros serviços de terceiros – pessoa física				452,00	
3.3.90.38.00	Arrendamento Mercantil				12.944,46	

Município de VIDAL RAMOS

Competência: 2015

Código	Títulos	Autorizada R\$			Despesa Realizada	Diferenças
		Créd. Orçam. e Suplemen.	Créd. Esp. e Extraord.	Total		
3.3.90.38.01	máquinas e aparelhos				12.944,46	
3.3.90.39.00	Outros Serviços de Terceiros (Pessoa Jurídica)				391.159,40	
3.3.90.39.01	assinatura de periódicos e anuidades				360,00	
3.3.90.39.05	serviços técnicos profissionais				31.591,59	
3.3.90.39.07	descontos financeiros concedidos				320,00	
3.3.90.39.11	locação de softwares				75.223,80	
3.3.90.39.12	locação de máquinas e equipamentos				520,00	
3.3.90.39.19	manutenção e conservação de veículos				2.091,97	
3.3.90.39.43	serviços de energia elétrica				23.650,67	
3.3.90.39.44	serviços de água e esgoto				2.492,88	
3.3.90.39.47	serviços de comunicação em geral				20.000,00	
3.3.90.39.48	serviços de seleção e treinamento				2.130,00	
3.3.90.39.57	serviços de processamento de dados				5.300,92	
3.3.90.39.58	serviços de telecomunicações				56.247,48	
3.3.90.39.59	serviços de áudio, vídeo e foto				695,00	
3.3.90.39.63	serviços gráficos e editoriais				6.764,93	
3.3.90.39.66	serviços judiciários				1.510,81	
3.3.90.39.75	multas e infrações de trânsito				484,14	
3.3.90.39.78	limpeza e conservação				7.520,28	
3.3.90.39.79	serviços de apoio administrativo, técnico e operacional				68.256,00	
3.3.90.39.81	serviços bancários				11.767,73	
3.3.90.39.88	serviços de publicidade e propaganda				870,00	
3.3.90.39.90	serviços de publicidade legal				42.195,36	
3.3.90.39.96	outros serviços de terceiros pessoa jurídica – pagamento antecipado				10.300,00	
3.3.90.39.99	outros serviços de terceiros – pessoa jurídica				20.865,84	
3.3.90.46.00	Auxílio Alimentação				35.539,00	
3.3.90.46.01	auxilio-alimentação em pecúnia				35.539,00	

Município de VIDAL RAMOS

Competência: 2015

Código	Títulos	Autorizada R\$			Despesa Realizada	Diferenças
		Créd. Orçam. e Suplemen.	Créd. Esp. e Extraord.	Total		
3.3.90.47.00	Obrigações Tributárias e Contributivas				16.550,24	
3.3.90.47.18	contribuição previdenciária sobre serviços de terceiros - PF				16.550,24	
3.3.90.91.00	Sentenças Judiciais				18.171,63	
3.3.90.91.15	sentenças judiciais de pequeno valor				18.171,63	
3.3.90.93.00	Indenizações e Restituições				48.528,09	
3.3.90.93.04	indenização de transporte				5.596,30	
3.3.90.93.99	diversas indenizações e restituições				42.931,79	
3.3.93.00.00	Aplicação Direta Decorrente de Operação de Órgãos, Fundos e Entidades dos Orçam. Fiscal e da Segurid	8.460,00	0,00	8.460,00	8.445,00	15,00
3.3.93.39.00	Outros Serviços de Terceiros (Pessoa Jurídica)				8.445,00	
3.3.93.39.99	outros serviços de terceiros – pessoa jurídica				8.445,00	
4.4.90.00.00	Aplicações Diretas	17.068,36	0,00	17.068,36	15.018,90	2.049,46
4.4.90.52.00	Equipamentos e Material Permanente				15.018,90	
4.4.90.52.12	aparelhos e utensílios domésticos				299,90	
4.4.90.52.30	máquinas e equipamentos energéticos				363,00	
4.4.90.52.35	equipamentos de processamento de dados				12.148,00	
4.4.90.52.36	máquinas, instalações e utensílios de escritório				558,00	
4.4.90.52.44	obras de arte e peças para museu				1.650,00	
03001.06	Segurança Pública	26.000,00	0,00	26.000,00	0,00	26.000,00
03001.06.182	Defesa Civil	26.000,00	0,00	26.000,00	0,00	26.000,00
03001.06.182.02.000027	Manutenção do Fundo da Defesa Civil	26.000,00	0,00	26.000,00	0,00	26.000,00
3.1.90.00.00	Aplicações Diretas	1.000,00	0,00	1.000,00	0,00	1.000,00
3.3.50.00.00	Transferências a Instituições Privadas sem Fins Lucrativos	1.000,00	0,00	1.000,00	0,00	1.000,00
3.3.90.00.00	Aplicações Diretas	7.000,00	0,00	7.000,00	0,00	7.000,00
4.4.90.00.00	Aplicações Diretas	17.000,00	0,00	17.000,00	0,00	17.000,00
03001.24	Comunicações	12.000,00	0,00	12.000,00	7.187,31	4.812,69
03001.24.722	Telecomunicações	12.000,00	0,00	12.000,00	7.187,31	4.812,69
03001.24.722.02.000006	Manutenção dos Serviços de Comunicação	12.000,00	0,00	12.000,00	7.187,31	4.812,69

Município de VIDAL RAMOS

Competência: 2015

Código	Títulos	Autorizada R\$			Despesa Realizada	Diferenças
		Créd. Orçam. e Suplemen.	Créd. Esp. e Extraord.	Total		
3.3.90.00.00	Aplicações Diretas	12.000,00	0,00	12.000,00	7.187,31	4.812,69
3.3.90.39.00	Outros Serviços de Terceiros (Pessoa Jurídica)				7.187,31	
3.3.90.39.05	serviços técnicos profissionais				259,00	
3.3.90.39.43	serviços de energia elétrica				6.928,31	
4.4.90.00.00	Aplicações Diretas	0,00	0,00	0,00	0,00	0,00
03001.28	Encargos Especiais	454.700,00	0,00	454.700,00	447.733,41	6.966,59
03001.28.122	Administração Geral	115.500,00	0,00	115.500,00	114.416,66	1.083,34
03001.28.122.09.000045	Pagamento de Inativos e Pensionistas	115.500,00	0,00	115.500,00	114.416,66	1.083,34
3.1.90.00.00	Aplicações Diretas	115.500,00	0,00	115.500,00	114.416,66	1.083,34
3.1.90.01.00	Aposentadorias, Reserva Remunerada e Reformas				50.179,23	
3.1.90.01.06	13º salário - pessoal civil				8.481,61	
3.1.90.01.01	proventos - pessoal civil				41.697,62	
3.1.90.03.00	Pensões				64.237,43	
3.1.90.03.01	civis				64.237,43	
03001.28.843	Serviço da Dívida Interna	168.000,00	0,00	168.000,00	166.666,68	1.333,32
03001.28.843.09.000044	Amortização do Principal e Encargos da Dívida	168.000,00	0,00	168.000,00	166.666,68	1.333,32
3.2.90.00.00	Aplicações Diretas	0,00	0,00	0,00	0,00	0,00
4.6.90.00.00	Aplicações Diretas	168.000,00	0,00	168.000,00	166.666,68	1.333,32
4.6.90.71.00	Principal da Dívida Contratual Resgatado				166.666,68	
4.6.90.71.01	amortização da dívida contratada com instituições financeiras				166.666,68	
03001.28.845	Transferências	171.200,00	0,00	171.200,00	166.650,07	4.549,93
03001.28.845.09.000046	Contribuição ao PASEP	171.200,00	0,00	171.200,00	166.650,07	4.549,93
3.3.90.00.00	Aplicações Diretas	171.200,00	0,00	171.200,00	166.650,07	4.549,93
3.3.90.47.00	Obrigações Tributárias e Contributivas				166.650,07	
3.3.90.47.12	contribuição para o PIS/PASEP				166.650,07	
05001	EDUCAÇÃO E CULTURA	7.293.732,29	0,00	7.293.732,29	6.188.951,95	1.104.780,34
05001.12	Educação	6.803.367,13	0,00	6.803.367,13	5.794.828,32	1.008.538,81

Município de VIDAL RAMOS

Competência: 2015

Código	Títulos	Autorizada R\$			Despesa Realizada	Diferenças
		Créd. Orçam. e Suplemen.	Créd. Esp. e Extraord.	Total		
05001.12.306	Alimentação e Nutrição	269.343,63	0,00	269.343,63	157.847,76	111.495,87
05001.12.306.02.000024	Merenda Escolar	269.343,63	0,00	269.343,63	157.847,76	111.495,87
3.3.90.00.00	Aplicações Diretas	269.343,63	0,00	269.343,63	157.847,76	111.495,87
3.3.90.30.00	Material de Consumo				157.847,76	
3.3.90.30.07	gêneros de alimentação				157.847,76	
05001.12.361	Ensino Fundamental	4.759.473,08	0,00	4.759.473,08	4.068.038,34	691.434,74
05001.12.361.02.000021	Manutenção do Ensino Fundamental	3.150.138,57	0,00	3.150.138,57	2.710.865,89	439.272,68
3.1.90.00.00	Aplicações Diretas	2.418.140,20	0,00	2.418.140,20	2.273.210,54	144.929,66
3.1.90.04.00	Contratação por Tempo Determinado				162.103,02	
3.1.90.04.01	professores substitutos				22.389,47	
3.1.90.04.99	outros serviços temporários				139.713,55	
3.1.90.11.00	Vencimentos e Vantagens Fixas (Pessoal Civil)				1.621.486,56	
3.1.90.11.01	vencimentos e salários				1.523.678,92	
3.1.90.11.43	13º salário				97.807,64	
3.1.90.13.00	Obrigações Patronais				404.457,66	
3.1.90.13.02	contribuições previdenciárias – INSS				404.457,66	
3.1.90.94.00	Indenizações e Restituições Trabalhistas				54.363,19	
3.1.90.94.01	indenizações e restituições trabalhistas - ativo civil				54.363,19	
3.1.90.96.00	Ressarcimento de Despesas de Pessoal Requisitado				30.800,11	
3.1.90.96.01	pessoal requisitado de outros órgãos				30.800,11	
3.3.50.00.00	Transferências a Instituições Privadas sem Fins Lucrativos	0,00	0,00	0,00	0,00	0,00
3.3.90.00.00	Aplicações Diretas	446.000,00	0,00	446.000,00	316.605,08	129.394,92
3.3.90.01.00	Aposentadorias, Reserva Remunerada e Reformas				60,00	
3.3.90.01.01	proventos - pessoal civil				60,00	
3.3.90.05.00	Outros Benefícios Previdenciários				3.100,00	
3.3.90.05.61	abono anual – 13º salário				3.100,00	
3.3.90.30.00	Material de Consumo				77.789,10	

Município de VIDAL RAMOS

Competência: 2015

Código	Títulos	Autorizada R\$			Despesa Realizada	Diferenças
		Créd. Orçam. e Suplemen.	Créd. Esp. e Extraord.	Total		
3.3.90.30.07	gêneros de alimentação				17.647,76	
3.3.90.30.14	material educativo e esportivo				13.029,53	
3.3.90.30.15	material para festividades e homenagens				1.072,90	
3.3.90.30.16	material de expediente				84,00	
3.3.90.30.17	material de processamento de dados				903,00	
3.3.90.30.22	material de limpeza e produção de higienização				24.856,66	
3.3.90.30.26	material elétrico e eletrônico				3.532,40	
3.3.90.30.30	material para comunicações				124,50	
3.3.90.30.44	material de sinalização visual e afins				364,55	
3.3.90.30.51	materiais para conservação e manutenção de bens de uso comum do povo				10.060,28	
3.3.90.30.99	outros materiais de consumo				6.113,52	
3.3.90.32.00	Material, Bens ou Serviço para Distribuição Gratuita				520,00	
3.3.90.32.99	outros materiais de distribuição gratuita				520,00	
3.3.90.36.00	Outros Serviços de Terceiros (Pessoa Física)				1.000,00	
3.3.90.36.06	serviços técnicos profissionais				1.000,00	
3.3.90.38.00	Arrendamento Mercantil				5.706,86	
3.3.90.38.01	máquinas e aparelhos				5.706,86	
3.3.90.39.00	Outros Serviços de Terceiros (Pessoa Jurídica)				197.429,68	
3.3.90.39.05	serviços técnicos profissionais				10.095,52	
3.3.90.39.11	locação de softwares				4.859,16	
3.3.90.39.17	manutenção e conservação de máquinas e equipamentos				383,00	
3.3.90.39.19	manutenção e conservação de veículos				275,20	
3.3.90.39.43	serviços de energia elétrica				64.445,79	
3.3.90.39.44	serviços de água e esgoto				19.485,48	
3.3.90.39.48	serviços de seleção e treinamento				27.190,80	
3.3.90.39.51	serviços de análises e pesquisas científicas				639,00	
3.3.90.39.57	serviços de processamento de dados				5.091,31	

Município de VIDAL RAMOS

Competência: 2015

Código	Títulos	Autorizada R\$			Despesa Realizada	Diferenças
		Créd. Orçam. e Suplemen.	Créd. Esp. e Extraord.	Total		
3.3.90.39.58	serviços de telecomunicações				12.346,62	
3.3.90.39.59	serviços de áudio, vídeo e foto				3.373,00	
3.3.90.39.63	serviços gráficos e editoriais				2.598,15	
3.3.90.39.73	transporte de servidores				445,00	
3.3.90.39.79	serviços de apoio administrativo, técnico e operacional				2.750,00	
3.3.90.39.80	hospedagens				475,00	
3.3.90.39.81	serviços bancários				3.453,35	
3.3.90.39.88	serviços de publicidade e propaganda				560,00	
3.3.90.39.90	serviços de publicidade legal				12.290,00	
3.3.90.39.96	outros serviços de terceiros pessoa jurídica – pagamento antecipado				13.269,00	
3.3.90.39.99	outros serviços de terceiros – pessoa jurídica				13.404,30	
3.3.90.46.00	Auxílio Alimentação				30.324,00	
3.3.90.46.01	auxilio-alimentação em pecúnia				30.324,00	
3.3.90.47.00	Obrigações Tributárias e Contributivas				185,00	
3.3.90.47.18	contribuição previdenciária sobre serviços de terceiros - PF				185,00	
3.3.90.93.00	Indenizações e Restituições				490,44	
3.3.90.93.04	indenização de transporte				490,44	
4.4.90.00.00	Aplicações Diretas	285.998,37	0,00	285.998,37	121.050,27	164.948,10
4.4.90.51.00	Obras e Instalações				118.060,27	
4.4.90.51.99	outras obras e instalações				118.060,27	
4.4.90.52.00	Equipamentos e Material Permanente				2.990,00	
4.4.90.52.12	aparelhos e utensílios domésticos				0,00	
4.4.90.52.30	máquinas e equipamentos energéticos				290,00	
4.4.90.52.42	mobiliário em geral				2.400,00	
4.4.90.52.44	obras de arte e peças para museu				300,00	
05001.12.361.02.000023	Manutenção do Transporte Escolar	1.609.334,51	0,00	1.609.334,51	1.357.172,45	252.162,06
3.1.90.00.00	Aplicações Diretas	612.000,00	0,00	612.000,00	606.185,80	5.814,20

Município de VIDAL RAMOS

Competência: 2015

Código	Títulos	Autorizada R\$			Despesa Realizada	Diferenças
		Créd. Orçam. e Suplemen.	Créd. Esp. e Extraord.	Total		
3.1.90.11.00	Vencimentos e Vantagens Fixas (Pessoal Civil)				497.920,26	
3.1.90.11.01	vencimentos e salários				457.896,12	
3.1.90.11.43	13º salário				40.024,14	
3.1.90.13.00	Obrigações Patronais				104.553,85	
3.1.90.13.02	contribuições previdenciárias – INSS				104.553,85	
3.1.90.94.00	Indenizações e Restituições Trabalhistas				3.711,69	
3.1.90.94.01	indenizações e restituições trabalhistas - ativo civil				3.711,69	
3.3.90.00.00	Aplicações Diretas	941.284,51	0,00	941.284,51	750.986,65	190.297,86
3.3.90.30.00	Material de Consumo				586.973,03	
3.3.90.30.01	combustíveis e lubrificantes automotivos				393.130,85	
3.3.90.30.17	material de processamento de dados				20,00	
3.3.90.30.19	material de acondicionamento e embalagem				30,00	
3.3.90.30.22	material de limpeza e produção de higienização				485,10	
3.3.90.30.28	material de proteção e segurança				500,00	
3.3.90.30.39	material para manutenção de veículos				191.558,28	
3.3.90.30.99	outros materiais de consumo				1.248,80	
3.3.90.39.00	Outros Serviços de Terceiros (Pessoa Jurídica)				143.971,62	
3.3.90.39.17	manutenção e conservação de máquinas e equipamentos				0,00	
3.3.90.39.19	manutenção e conservação de veículos				126.359,60	
3.3.90.39.48	serviços de seleção e treinamento				2.230,00	
3.3.90.39.57	serviços de processamento de dados				115,00	
3.3.90.39.63	serviços gráficos e editoriais				112,50	
3.3.90.39.69	seguros em geral				14.206,49	
3.3.90.39.75	multas e infrações de trânsito				340,51	
3.3.90.39.81	serviços bancários				455,60	
3.3.90.39.99	outros serviços de terceiros – pessoa jurídica				151,92	
3.3.90.46.00	Auxílio Alimentação				20.042,00	

Município de VIDAL RAMOS

Competência: 2015

Código	Títulos	Autorizada R\$			Despesa Realizada	Diferenças
		Créd. Orçam. e Suplemen.	Créd. Esp. e Extraord.	Total		
3.3.90.46.01	auxilio-alimentação em pecúnia				20.042,00	
4.4.90.00.00	Aplicações Diretas	56.050,00	0,00	56.050,00	0,00	56.050,00
05001.12.365	Educação Infantil	1.774.550,42	0,00	1.774.550,42	1.568.942,22	205.608,20
05001.12.365.02.000022	Manutenção do Ensino Infantil	1.774.550,42	0,00	1.774.550,42	1.568.942,22	205.608,20
3.1.90.00.00	Aplicações Diretas	1.510.000,00	0,00	1.510.000,00	1.411.566,93	98.433,07
3.1.90.04.00	Contratação por Tempo Determinado				77.782,98	
3.1.90.04.01	professores substitutos				6.564,29	
3.1.90.04.99	outros serviços temporários				71.218,69	
3.1.90.11.00	Vencimentos e Vantagens Fixas (Pessoal Civil)				1.077.842,91	
3.1.90.11.01	vencimentos e salários				961.441,30	
3.1.90.11.43	13º salário				116.401,61	
3.1.90.13.00	Obrigações Patronais				237.513,74	
3.1.90.13.02	contribuições previdenciárias – INSS				237.513,74	
3.1.90.94.00	Indenizações e Restituições Trabalhistas				18.427,30	
3.1.90.94.01	indenizações e restituições trabalhistas - ativo civil				18.427,30	
3.3.50.00.00	Transferências a Instituições Privadas sem Fins Lucrativos	0,00	0,00	0,00	0,00	0,00
3.3.90.00.00	Aplicações Diretas	219.121,42	0,00	219.121,42	127.046,29	92.075,13
3.3.90.04.00	Contratação por Tempo Determinado				2.627,82	
3.3.90.04.99	outros serviços temporários				2.627,82	
3.3.90.05.00	Outros Benefícios Previdenciários				4.300,00	
3.3.90.05.61	abono anual – 13º salário				4.300,00	
3.3.90.30.00	Material de Consumo				29.183,01	
3.3.90.30.07	gêneros de alimentação				648,10	
3.3.90.30.14	material educativo e esportivo				7.867,14	
3.3.90.30.17	material de processamento de dados				220,00	
3.3.90.30.20	material de cama, mesa e banho				1.994,40	
3.3.90.30.21	material de copa e cozinha				665,08	

Município de VIDAL RAMOS

Competência: 2015

Código	Títulos	Autorizada R\$			Despesa Realizada	Diferenças
		Créd. Orçam. e Suplemen.	Créd. Esp. e Extraord.	Total		
3.3.90.30.22	material de limpeza e produção de higienização				12.916,50	
3.3.90.30.26	material elétrico e eletrônico				1.270,12	
3.3.90.30.30	material para comunicações				43,00	
3.3.90.30.51	materiais para conservação e manutenção de bens de uso comum do povo				1.087,72	
3.3.90.30.99	outros materiais de consumo				2.470,95	
3.3.90.36.00	Outros Serviços de Terceiros (Pessoa Física)				925,00	
3.3.90.36.99	outros serviços de terceiros – pessoa física				925,00	
3.3.90.38.00	Arrendamento Mercantil				790,07	
3.3.90.38.01	máquinas e aparelhos				790,07	
3.3.90.39.00	Outros Serviços de Terceiros (Pessoa Jurídica)				53.050,07	
3.3.90.39.05	serviços técnicos profissionais				388,50	
3.3.90.39.43	serviços de energia elétrica				7.724,10	
3.3.90.39.44	serviços de água e esgoto				3.335,79	
3.3.90.39.48	serviços de seleção e treinamento				4.009,20	
3.3.90.39.57	serviços de processamento de dados				264,00	
3.3.90.39.58	serviços de telecomunicações				2.328,48	
3.3.90.39.99	outros serviços de terceiros – pessoa jurídica				35.000,00	
3.3.90.46.00	Auxílio Alimentação				25.033,00	
3.3.90.46.01	auxílio-alimentação em pecúnia				25.033,00	
3.3.90.93.00	Indenizações e Restituições				11.137,32	
3.3.90.93.99	diversas indenizações e restituições				11.137,32	
4.4.90.00.00	Aplicações Diretas	45.429,00	0,00	45.429,00	30.329,00	15.100,00
4.4.90.52.00	Equipamentos e Material Permanente				30.329,00	
4.4.90.52.12	aparelhos e utensílios domésticos				292,83	
4.4.90.52.33	equipamentos para áudio, vídeo e foto				12.591,73	
4.4.90.52.34	máquinas, utensílios e equipamentos diversos				1.899,00	
4.4.90.52.35	equipamentos de processamento de dados				7.250,00	

Município de VIDAL RAMOS

Competência: 2015

Código	Títulos	Autorizada R\$			Despesa Realizada	Diferenças
		Créd. Orçam. e Suplemen.	Créd. Esp. e Extraord.	Total		
4.4.90.52.42	mobiliário em geral				7.680,00	
4.4.90.52.99	outros equipamentos e material permanente				615,44	
05001.13	Cultura	60.000,00	0,00	60.000,00	51.855,20	8.144,80
05001.13.392	Difusão Cultural	60.000,00	0,00	60.000,00	51.855,20	8.144,80
05001.13.392.02.000025	Manutenção das Atividades Culturais	60.000,00	0,00	60.000,00	51.855,20	8.144,80
3.1.90.00.00	Aplicações Diretas	0,00	0,00	0,00	0,00	0,00
3.3.50.00.00	Transferências a Instituições Privadas sem Fins Lucrativos	0,00	0,00	0,00	0,00	0,00
3.3.90.00.00	Aplicações Diretas	56.252,10	0,00	56.252,10	50.107,30	6.144,80
3.3.90.30.00	Material de Consumo				17.242,21	
3.3.90.30.07	gêneros de alimentação				10.363,42	
3.3.90.30.15	material para festividades e homenagens				5.565,30	
3.3.90.30.23	uniformes, tecidos e aviamentos				0,00	
3.3.90.30.39	material para manutenção de veículos				60,00	
3.3.90.30.99	outros materiais de consumo				1.253,49	
3.3.90.31.00	Premiações Culturais, Artísticas, Científicas, Desportivas e Outras				650,00	
3.3.90.31.01	premiações culturais				650,00	
3.3.90.32.00	Material, Bens ou Serviço para Distribuição Gratuita				700,00	
3.3.90.32.99	outros materiais de distribuição gratuita				700,00	
3.3.90.36.00	Outros Serviços de Terceiros (Pessoa Física)				2.940,00	
3.3.90.36.06	serviços técnicos profissionais				2.940,00	
3.3.90.38.00	Arrendamento Mercantil				493,92	
3.3.90.38.01	máquinas e aparelhos				493,92	
3.3.90.39.00	Outros Serviços de Terceiros (Pessoa Jurídica)				27.729,25	
3.3.90.39.10	locação de imóveis				6.000,00	
3.3.90.39.14	locação de bens móveis e outras naturezas intangíveis				4.800,00	
3.3.90.39.43	serviços de energia elétrica				3.584,64	
3.3.90.39.44	serviços de água e esgoto				1.049,17	

Município de VIDAL RAMOS

Competência: 2015

Código	Títulos	Autorizada R\$			Despesa Realizada	Diferenças
		Créd. Orçam. e Suplemen.	Créd. Esp. e Extraord.	Total		
3.3.90.39.48	serviços de seleção e treinamento				2.887,50	
3.3.90.39.57	serviços de processamento de dados				150,00	
3.3.90.39.58	serviços de telecomunicações				782,94	
3.3.90.39.59	serviços de áudio, vídeo e foto				4.700,00	
3.3.90.39.63	serviços gráficos e editoriais				930,00	
3.3.90.39.80	hospedagens				360,00	
3.3.90.39.88	serviços de publicidade e propaganda				530,00	
3.3.90.39.90	serviços de publicidade legal				455,00	
3.3.90.39.99	outros serviços de terceiros – pessoa jurídica				1.500,00	
3.3.90.93.00	Indenizações e Restituições				351,92	
3.3.90.93.99	diversas indenizações e restituições				351,92	
4.4.90.00.00	Aplicações Diretas	3.747,90	0,00	3.747,90	1.747,90	2.000,00
4.4.90.52.00	Equipamentos e Material Permanente				1.747,90	
4.4.90.52.12	aparelhos e utensílios domésticos				549,90	
4.4.90.52.26	instrumentos musicais e artísticos				1.198,00	
05001.23	Comércio e Serviços	29.000,00	0,00	29.000,00	22.896,02	6.103,98
05001.23.695	Turismo	29.000,00	0,00	29.000,00	22.896,02	6.103,98
05001.23.695.02.000028	Manutenção das Atividades de Turismo	17.000,00	0,00	17.000,00	12.997,60	4.002,40
3.1.90.00.00	Aplicações Diretas	0,00	0,00	0,00	0,00	0,00
3.3.50.00.00	Transferências a Instituições Privadas sem Fins Lucrativos	0,00	0,00	0,00	0,00	0,00
3.3.90.00.00	Aplicações Diretas	16.000,00	0,00	16.000,00	12.997,60	3.002,40
3.3.90.30.00	Material de Consumo				150,00	
3.3.90.30.15	material para festividades e homenagens				150,00	
3.3.90.36.00	Outros Serviços de Terceiros (Pessoa Física)				160,00	
3.3.90.36.99	outros serviços de terceiros – pessoa física				160,00	
3.3.90.39.00	Outros Serviços de Terceiros (Pessoa Jurídica)				12.687,60	
3.3.90.39.05	serviços técnicos profissionais				0,00	

Município de VIDAL RAMOS

Competência: 2015

Código	Títulos	Autorizada R\$			Despesa Realizada	Diferenças
		Créd. Orçam. e Suplemen.	Créd. Esp. e Extraord.	Total		
3.3.90.39.23	festividades e homenagens				9.187,60	
3.3.90.39.59	serviços de áudio, vídeo e foto				3.500,00	
4.4.90.00.00	Aplicações Diretas	1.000,00	0,00	1.000,00	0,00	1.000,00
05001.23.695.02.000029	Realização da Doce Festa	12.000,00	0,00	12.000,00	9.898,42	2.101,58
3.3.50.00.00	Transferências a Instituições Privadas sem Fins Lucrativos	0,00	0,00	0,00	0,00	0,00
3.3.90.00.00	Aplicações Diretas	12.000,00	0,00	12.000,00	9.898,42	2.101,58
3.3.90.30.00	Material de Consumo				3.119,42	
3.3.90.30.07	gêneros de alimentação				1.200,00	
3.3.90.30.15	material para festividades e homenagens				1.919,42	
3.3.90.36.00	Outros Serviços de Terceiros (Pessoa Física)				240,00	
3.3.90.36.06	serviços técnicos profissionais				0,00	
3.3.90.36.99	outros serviços de terceiros – pessoa física				240,00	
3.3.90.39.00	Outros Serviços de Terceiros (Pessoa Jurídica)				4.289,00	
3.3.90.39.59	serviços de áudio, vídeo e foto				400,00	
3.3.90.39.63	serviços gráficos e editoriais				3.841,90	
3.3.90.39.81	serviços bancários				47,10	
3.3.90.39.88	serviços de publicidade e propaganda				0,00	
3.3.90.39.99	outros serviços de terceiros – pessoa jurídica				0,00	
3.3.90.93.00	Indenizações e Restituições				2.250,00	
3.3.90.93.99	diversas indenizações e restituições				2.250,00	
05001.27	Desporto e Lazer	401.365,16	0,00	401.365,16	319.372,41	81.992,75
05001.27.812	Desporto Comunitário	401.365,16	0,00	401.365,16	319.372,41	81.992,75
05001.27.812.02.000026	Apoio ao Esporte Amador	401.365,16	0,00	401.365,16	319.372,41	81.992,75
3.1.90.00.00	Aplicações Diretas	0,00	0,00	0,00	0,00	0,00
3.3.50.00.00	Transferências a Instituições Privadas sem Fins Lucrativos	0,00	0,00	0,00	0,00	0,00
3.3.90.00.00	Aplicações Diretas	172.000,00	0,00	172.000,00	154.092,41	17.907,59
3.3.90.14.00	Diárias Civil				500,00	

Município de VIDAL RAMOS

Competência: 2015

Código	Títulos	Autorizada R\$			Despesa Realizada	Diferenças
		Créd. Orçam. e Suplemen.	Créd. Esp. e Extraord.	Total		
3.3.90.14.14	diárias no país – civil				500,00	
3.3.90.30.00	Material de Consumo				17.245,71	
3.3.90.30.07	gêneros de alimentação				338,80	
3.3.90.30.09	material farmacológico				164,28	
3.3.90.30.14	material educativo e esportivo				10.419,13	
3.3.90.30.16	material de expediente				782,00	
3.3.90.30.17	material de processamento de dados				428,00	
3.3.90.30.22	material de limpeza e produção de higienização				1.454,80	
3.3.90.30.26	material elétrico e eletrônico				2.314,20	
3.3.90.30.28	material de proteção e segurança				555,00	
3.3.90.30.44	material de sinalização visual e afins				327,50	
3.3.90.30.99	outros materiais de consumo				462,00	
3.3.90.31.00	Premiações Culturais, Artísticas, Científicas, Desportivas e Outras				7.470,80	
3.3.90.31.04	premiações desportivas				7.470,80	
3.3.90.36.00	Outros Serviços de Terceiros (Pessoa Física)				11.491,50	
3.3.90.36.06	serviços técnicos profissionais				4.090,00	
3.3.90.36.39	fretes e transportes de encomendas				1.852,50	
3.3.90.36.99	outros serviços de terceiros – pessoa física				5.549,00	
3.3.90.39.00	Outros Serviços de Terceiros (Pessoa Jurídica)				114.174,57	
3.3.90.39.05	serviços técnicos profissionais				28.981,00	
3.3.90.39.10	locação de imóveis				5.000,00	
3.3.90.39.19	manutenção e conservação de veículos				175,00	
3.3.90.39.43	serviços de energia elétrica				31.011,19	
3.3.90.39.44	serviços de água e esgoto				4.553,96	
3.3.90.39.57	serviços de processamento de dados				165,00	
3.3.90.39.58	serviços de telecomunicações				2.569,07	
3.3.90.39.63	serviços gráficos e editoriais				852,00	

Município de VIDAL RAMOS

Competência: 2015

Código	Títulos	Autorizada R\$			Despesa Realizada	Diferenças
		Créd. Orçam. e Suplemen.	Créd. Esp. e Extraord.	Total		
3.3.90.39.81	serviços bancários				16,10	
3.3.90.39.88	serviços de publicidade e propaganda				420,00	
3.3.90.39.90	serviços de publicidade legal				1.040,00	
3.3.90.39.96	outros serviços de terceiros pessoa jurídica – pagamento antecipado				33.081,25	
3.3.90.39.99	outros serviços de terceiros – pessoa jurídica				6.310,00	
3.3.90.93.00	Indenizações e Restituições				3.209,83	
3.3.90.93.04	indenização de transporte				3.209,83	
4.4.90.00.00	Aplicações Diretas	229.365,16	0,00	229.365,16	165.280,00	64.085,16
4.4.90.51.00	Obras e Instalações				140.000,00	
4.4.90.51.99	outras obras e instalações				140.000,00	
4.4.90.52.00	Equipamentos e Material Permanente				25.280,00	
4.4.90.52.10	aparelhos e equipamentos para esportes e diversões				24.900,00	
4.4.90.52.42	mobiliário em geral				380,00	
07001	DEPTO MUNICIPAL DE ESTRADAS E RODAGEM	4.889.245,01	0,00	4.889.245,01	4.230.380,88	658.864,13
07001.06	Segurança Pública	65.461,61	0,00	65.461,61	27.289,35	38.172,26
07001.06.125	Normatização e Fiscalização	13.900,00	0,00	13.900,00	7.977,20	5.922,80
07001.06.125.02.000052	Manutenção das Atividades do FUNREBOM	13.900,00	0,00	13.900,00	7.977,20	5.922,80
3.1.90.00.00	Aplicações Diretas	0,00	0,00	0,00	0,00	0,00
3.3.50.00.00	Transferências a Instituições Privadas sem Fins Lucrativos	0,00	0,00	0,00	0,00	0,00
3.3.90.00.00	Aplicações Diretas	700,00	0,00	700,00	30,20	669,80
3.3.90.39.00	Outros Serviços de Terceiros (Pessoa Jurídica)				30,20	
3.3.90.39.81	serviços bancários				30,20	
4.4.90.00.00	Aplicações Diretas	13.200,00	0,00	13.200,00	7.947,00	5.253,00
4.4.90.52.00	Equipamentos e Material Permanente				7.947,00	
4.4.90.52.35	equipamentos de processamento de dados				7.947,00	
07001.06.181	Policimento	51.561,61	0,00	51.561,61	19.312,15	32.249,46
07001.06.181.02.000039	Segurança no Trânsito	51.561,61	0,00	51.561,61	19.312,15	32.249,46

Município de VIDAL RAMOS

Competência: 2015

Código	Títulos	Autorizada R\$			Despesa Realizada	Diferenças
		Créd. Orçam. e Suplemen.	Créd. Esp. e Extraord.	Total		
3.3.90.00.00	Aplicações Diretas	46.561,61	0,00	46.561,61	18.612,15	27.949,46
3.3.90.30.00	Material de Consumo				14.658,75	
3.3.90.30.07	gêneros de alimentação				99,03	
3.3.90.30.16	material de expediente				1.165,00	
3.3.90.30.17	material de processamento de dados				143,00	
3.3.90.30.21	material de copa e cozinha				7,52	
3.3.90.30.22	material de limpeza e produção de higienização				482,01	
3.3.90.30.26	material elétrico e eletrônico				119,88	
3.3.90.30.28	material de proteção e segurança				39,90	
3.3.90.30.39	material para manutenção de veículos				3.883,68	
3.3.90.30.44	material de sinalização visual e afins				2.333,34	
3.3.90.30.51	materiais para conservação e manutenção de bens de uso comum do povo				6.267,15	
3.3.90.30.99	outros materiais de consumo				118,24	
3.3.90.39.00	Outros Serviços de Terceiros (Pessoa Jurídica)				3.801,92	
3.3.90.39.17	manutenção e conservação de máquinas e equipamentos				60,00	
3.3.90.39.19	manutenção e conservação de veículos				1.761,32	
3.3.90.39.57	serviços de processamento de dados				1.207,00	
3.3.90.39.63	serviços gráficos e editoriais				385,00	
3.3.90.39.81	serviços bancários				388,60	
3.3.90.93.00	Indenizações e Restituições				151,48	
3.3.90.93.99	diversas indenizações e restituições				151,48	
4.4.90.00.00	Aplicações Diretas	5.000,00	0,00	5.000,00	700,00	4.300,00
4.4.90.52.00	Equipamentos e Material Permanente				700,00	
4.4.90.52.42	mobiliário em geral				700,00	
07001.15	Urbanismo	630.950,00	0,00	630.950,00	93.126,24	537.823,76
07001.15.451	Infra-Estrutura Urbana	630.950,00	0,00	630.950,00	93.126,24	537.823,76
07001.15.451.01.000036	Pavimentação de Ruas Urbanas	519.950,00	0,00	519.950,00	0,00	519.950,00

Município de VIDAL RAMOS

Competência: 2015

Código	Títulos	Autorizada R\$			Despesa Realizada	Diferenças
		Créd. Orçam. e Suplemen.	Créd. Esp. e Extraord.	Total		
3.3.90.00.00	Aplicações Diretas	4.000,00	0,00	4.000,00	0,00	4.000,00
4.4.90.00.00	Aplicações Diretas	515.950,00	0,00	515.950,00	0,00	515.950,00
4.4.90.51.00	Obras e Instalações				0,00	
4.4.90.51.99	outras obras e instalações				0,00	
07001.15.451.01.000037	Infraestrutura Urbana	108.000,00	0,00	108.000,00	92.796,34	15.203,66
3.3.50.00.00	Transferências a Instituições Privadas sem Fins Lucrativos	1.000,00	0,00	1.000,00	0,00	1.000,00
3.3.90.00.00	Aplicações Diretas	100.000,00	0,00	100.000,00	91.688,44	8.311,56
3.3.90.01.00	Aposentadorias, Reserva Remunerada e Reformas				2.015,00	
3.3.90.01.01	proventos - pessoal civil				2.015,00	
3.3.90.30.00	Material de Consumo				43.903,61	
3.3.90.30.26	material elétrico e eletrônico				898,50	
3.3.90.30.28	material de proteção e segurança				165,00	
3.3.90.30.31	sementes, mudas de plantas e insumos				4.308,70	
3.3.90.30.42	ferramentas				97,50	
3.3.90.30.44	material de sinalização visual e afins				4.557,00	
3.3.90.30.51	materiais para conservação e manutenção de bens de uso comum do povo				24.506,82	
3.3.90.30.99	outros materiais de consumo				9.370,09	
3.3.90.36.00	Outros Serviços de Terceiros (Pessoa Física)				1.200,00	
3.3.90.36.06	serviços técnicos profissionais				1.200,00	
3.3.90.39.00	Outros Serviços de Terceiros (Pessoa Jurídica)				44.569,83	
3.3.90.39.05	serviços técnicos profissionais				814,50	
3.3.90.39.43	serviços de energia elétrica				6.625,01	
3.3.90.39.44	serviços de água e esgoto				3.237,05	
3.3.90.39.63	serviços gráficos e editoriais				420,00	
3.3.90.39.78	limpeza e conservação				26.690,77	
3.3.90.39.99	outros serviços de terceiros – pessoa jurídica				6.782,50	
4.4.90.00.00	Aplicações Diretas	7.000,00	0,00	7.000,00	1.107,90	5.892,10

Município de VIDAL RAMOS

Competência: 2015

Código	Títulos	Autorizada R\$			Despesa Realizada	Diferenças
		Créd. Orçam. e Suplemen.	Créd. Esp. e Extraord.	Total		
4.4.90.52.00	Equipamentos e Material Permanente				1.107,90	
4.4.90.52.34	máquinas, utensílios e equipamentos diversos				231,90	
4.4.90.52.42	mobiliário em geral				876,00	
07001.15.451.01.000038	Construção Rodoviária	3.000,00	0,00	3.000,00	329,90	2.670,10
4.4.90.00.00	Aplicações Diretas	3.000,00	0,00	3.000,00	329,90	2.670,10
4.4.90.52.00	Equipamentos e Material Permanente				329,90	
4.4.90.52.34	máquinas, utensílios e equipamentos diversos				329,90	
07001.25	Energia	393.275,78	0,00	393.275,78	366.449,11	26.826,67
07001.25.451	Infra-Estrutura Urbana	393.275,78	0,00	393.275,78	366.449,11	26.826,67
07001.25.451.02.000050	Manutenção dos Serviços de Iluminação Pública	393.275,78	0,00	393.275,78	366.449,11	26.826,67
3.1.71.00.00	Transferência a Consórcios Público	0,00	0,00	0,00	0,00	0,00
3.3.71.00.00	Transferência a Consórcios Público	0,00	0,00	0,00	0,00	0,00
3.3.90.00.00	Aplicações Diretas	285.275,78	0,00	285.275,78	261.549,11	23.726,67
3.3.90.30.00	Material de Consumo				12.596,06	
3.3.90.30.26	material elétrico e eletrônico				12.596,06	
3.3.90.39.00	Outros Serviços de Terceiros (Pessoa Jurídica)				248.953,05	
3.3.90.39.05	serviços técnicos profissionais				14.221,66	
3.3.90.39.23	festividades e homenagens				7.212,40	
3.3.90.39.43	serviços de energia elétrica				227.518,99	
3.3.93.00.00	Aplicação Direta Decorrente de Operação de Órgãos, Fundos e Entidades dos Orçam. Fiscal e da Segurid	1.000,00	0,00	1.000,00	0,00	1.000,00
4.4.71.00.00	Transferência a Consórcios Público	1.000,00	0,00	1.000,00	0,00	1.000,00
4.4.90.00.00	Aplicações Diretas	106.000,00	0,00	106.000,00	104.900,00	1.100,00
4.4.90.51.00	Obras e Instalações				104.900,00	
4.4.90.51.99	outras obras e instalações				104.900,00	
07001.26	Transporte	3.799.557,62	0,00	3.799.557,62	3.743.516,18	56.041,44
07001.26.782	Transporte Rodoviário	3.799.557,62	0,00	3.799.557,62	3.743.516,18	56.041,44
07001.26.782.01.000040	Construção de Pontes em Concreto	3.000,00	0,00	3.000,00	0,00	3.000,00

Município de VIDAL RAMOS

Competência: 2015

Código	Títulos	Autorizada R\$			Despesa Realizada	Diferenças
		Créd. Orçam. e Suplemen.	Créd. Esp. e Extraord.	Total		
4.4.90.00.00	Aplicações Diretas	3.000,00	0,00	3.000,00	0,00	3.000,00
07001.26.782.02.000041	Conservação de Estradas	3.796.557,62	0,00	3.796.557,62	3.743.516,18	53.041,44
3.1.90.00.00	Aplicações Diretas	1.235.453,35	0,00	1.235.453,35	1.235.453,35	0,00
3.1.90.11.00	Vencimentos e Vantagens Fixas (Pessoal Civil)				999.121,95	
3.1.90.11.01	vencimentos e salários				920.170,01	
3.1.90.11.43	13º salário				78.951,94	
3.1.90.13.00	Obrigações Patronais				219.762,13	
3.1.90.13.02	contribuições previdenciárias – INSS				219.762,13	
3.1.90.94.00	Indenizações e Restituições Trabalhistas				16.569,27	
3.1.90.94.01	indenizações e restituições trabalhistas - ativo civil				14.684,76	
3.1.90.94.99	diversas indenizações e restituições trabalhistas				1.884,51	
3.3.50.00.00	Transferências a Instituições Privadas sem Fins Lucrativos	1.000,00	0,00	1.000,00	0,00	1.000,00
3.3.90.00.00	Aplicações Diretas	2.164.991,35	0,00	2.164.991,35	2.120.499,91	44.491,44
3.3.90.05.00	Outros Benefícios Previdenciários				4.200,00	
3.3.90.05.61	abono anual – 13º salário				4.200,00	
3.3.90.14.00	Diárias Civil				200,00	
3.3.90.14.14	diárias no país – civil				200,00	
3.3.90.30.00	Material de Consumo				1.883.301,12	
3.3.90.30.01	combustíveis e lubrificantes automotivos				595.869,30	
3.3.90.30.07	gêneros de alimentação				30.613,04	
3.3.90.30.09	material farmacológico				584,50	
3.3.90.30.16	material de expediente				20,60	
3.3.90.30.17	material de processamento de dados				35,00	
3.3.90.30.22	material de limpeza e produção de higienização				2.100,27	
3.3.90.30.26	material elétrico e eletrônico				225,55	
3.3.90.30.28	material de proteção e segurança				3.500,50	
3.3.90.30.30	material para comunicações				380,00	

Município de VIDAL RAMOS

Competência: 2015

Código	Títulos	Autorizada R\$			Despesa Realizada	Diferenças
		Créd. Orçam. e Suplemen.	Créd. Esp. e Extraord.	Total		
3.3.90.30.39	material para manutenção de veículos				230.508,49	
3.3.90.30.42	ferramentas				1.281,50	
3.3.90.30.44	material de sinalização visual e afins				1.083,35	
3.3.90.30.51	materiais para conservação e manutenção de bens de uso comum do povo				989.643,01	
3.3.90.30.99	outros materiais de consumo				27.456,01	
3.3.90.36.00	Outros Serviços de Terceiros (Pessoa Física)				3.110,00	
3.3.90.36.06	serviços técnicos profissionais				3.110,00	
3.3.90.39.00	Outros Serviços de Terceiros (Pessoa Jurídica)				159.716,31	
3.3.90.39.05	serviços técnicos profissionais				622,00	
3.3.90.39.17	manutenção e conservação de máquinas e equipamentos				3.388,59	
3.3.90.39.19	manutenção e conservação de veículos				120.009,76	
3.3.90.39.21	manutenção e conservação de estradas e vias				14.477,00	
3.3.90.39.43	serviços de energia elétrica				5.847,90	
3.3.90.39.44	serviços de água e esgoto				590,44	
3.3.90.39.48	serviços de seleção e treinamento				816,69	
3.3.90.39.57	serviços de processamento de dados				1.145,00	
3.3.90.39.58	serviços de telecomunicações				3.318,80	
3.3.90.39.59	serviços de áudio, vídeo e foto				400,00	
3.3.90.39.69	seguros em geral				1.539,43	
3.3.90.39.88	serviços de publicidade e propaganda				280,00	
3.3.90.39.90	serviços de publicidade legal				3.600,00	
3.3.90.39.99	outros serviços de terceiros – pessoa jurídica				3.680,70	
3.3.90.46.00	Auxílio Alimentação				55.322,76	
3.3.90.46.01	auxilio-alimentação em pecúnia				55.322,76	
3.3.90.93.00	Indenizações e Restituições				14.649,72	
3.3.90.93.04	indenização de transporte				205,02	
3.3.90.93.99	diversas indenizações e restituições				14.444,70	

Município de VIDAL RAMOS

Competência: 2015

Código	Títulos	Autorizada R\$			Despesa Realizada	Diferenças
		Créd. Orçam. e Suplemen.	Créd. Esp. e Extraord.	Total		
4.4.90.00.00	Aplicações Diretas	395.112,92	0,00	395.112,92	387.562,92	7.550,00
4.4.90.51.00	Obras e Instalações				43.643,92	
4.4.90.51.99	outras obras e instalações				43.643,92	
4.4.90.52.00	Equipamentos e Material Permanente				343.919,00	
4.4.90.52.34	máquinas, utensílios e equipamentos diversos				20.139,00	
4.4.90.52.40	máquinas e equipamentos agrícolas e rodoviários				323.780,00	
16001	FUNDO MUNICIPAL DE SANEAMENTO BASICO	30.991,03	0,00	30.991,03	13.991,03	17.000,00
16001.17	Saneamento	30.991,03	0,00	30.991,03	13.991,03	17.000,00
16001.17.512	Saneamento Básico Urbano	30.991,03	0,00	30.991,03	13.991,03	17.000,00
16001.17.512.02.000051	Manutenção do Fundo Municipal de Saneamento Básico	30.991,03	0,00	30.991,03	13.991,03	17.000,00
3.1.90.00.00	Aplicações Diretas	1.000,00	0,00	1.000,00	0,00	1.000,00
3.3.50.00.00	Transferências a Instituições Privadas sem Fins Lucrativos	1.000,00	0,00	1.000,00	0,00	1.000,00
3.3.90.00.00	Aplicações Diretas	25.991,03	0,00	25.991,03	13.991,03	12.000,00
3.3.90.93.00	Indenizações e Restituições				13.991,03	
3.3.90.93.99	diversas indenizações e restituições				13.991,03	
4.4.90.00.00	Aplicações Diretas	3.000,00	0,00	3.000,00	0,00	3.000,00
90099	RESERVA DE CONTINGENCIA	20.000,00	0,00	20.000,00	0,00	20.000,00
90099.99	Reserva Contingência	20.000,00	0,00	20.000,00	0,00	20.000,00
90099.99.999	Reserva Contingência	20.000,00	0,00	20.000,00	0,00	20.000,00
90099.99.999.02.000042	Atendimento a Passivos Contingentes	10.000,00	0,00	10.000,00	0,00	10.000,00
9.9.90.00.00	Aplicações Diretas	10.000,00	0,00	10.000,00	0,00	10.000,00
90099.99.999.02.000043	Abertura Créditos Adicionais Suplementares	10.000,00	0,00	10.000,00	0,00	10.000,00
9.9.90.00.00	Aplicações Diretas	10.000,00	0,00	10.000,00	0,00	10.000,00
Total da Unidade Gestora		14.771.804,56	0,00	14.771.804,56	12.928.591,64	1.843.212,92

Unidade Gestora: Fundação Municipal do Meio Ambiente de Vidal Ramos

Código	Títulos	Autorizada R\$			Despesa Realizada	Diferenças
		Créd. Orçam. e Suplemen.	Créd. Esp. e Extraord.	Total		

Município de VIDAL RAMOS

Competência: 2015

Código	Títulos	Autorizada R\$			Despesa Realizada	Diferenças
		Créd. Orçam. e Suplemen.	Créd. Esp. e Extraord.	Total		
15001	FUNDAÇÃO DO MEIO AMBIENTE	135.819,24	0,00	135.819,24	84.316,40	51.502,84
15001.18	Gestão Ambiental	135.819,24	0,00	135.819,24	84.316,40	51.502,84
15001.18.541	Preservação e Conservação Ambiental	135.819,24	0,00	135.819,24	84.316,40	51.502,84
15001.18.541.02.000030	Manutenção da Fundação Municipal do Meio Ambiente	135.819,24	0,00	135.819,24	84.316,40	51.502,84
3.1.90.00.00	Aplicações Diretas	0,00	0,00	0,00	0,00	0,00
3.3.50.00.00	Transferências a Instituições Privadas sem Fins Lucrativos	0,00	0,00	0,00	0,00	0,00
3.3.90.00.00	Aplicações Diretas	85.169,24	0,00	85.169,24	75.335,05	9.834,19
3.3.90.30.00	Material de Consumo				16.094,93	
3.3.90.30.22	material de limpeza e produção de higienização				47,50	
3.3.90.30.26	material elétrico e eletrônico				5.076,84	
3.3.90.30.28	material de proteção e segurança				259,90	
3.3.90.30.42	ferramentas				303,20	
3.3.90.30.51	materiais para conservação e manutenção de bens de uso comum do povo				2.567,68	
3.3.90.30.99	outros materiais de consumo				7.839,81	
3.3.90.36.00	Outros Serviços de Terceiros (Pessoa Física)				500,00	
3.3.90.36.99	outros serviços de terceiros – pessoa física				500,00	
3.3.90.39.00	Outros Serviços de Terceiros (Pessoa Jurídica)				58.740,12	
3.3.90.39.05	serviços técnicos profissionais				4.320,00	
3.3.90.39.11	locação de softwares				6.278,80	
3.3.90.39.43	serviços de energia elétrica				40.717,07	
3.3.90.39.51	serviços de análises e pesquisas científicas				360,00	
3.3.90.39.57	serviços de processamento de dados				70,00	
3.3.90.39.58	serviços de telecomunicações				1.902,45	
3.3.90.39.59	serviços de áudio, vídeo e foto				650,00	
3.3.90.39.81	serviços bancários				7,80	
3.3.90.39.99	outros serviços de terceiros – pessoa jurídica				4.434,00	
4.4.90.00.00	Aplicações Diretas	50.650,00	0,00	50.650,00	8.981,35	41.668,65

Município de VIDAL RAMOS

Competência: 2015

Código	Títulos	Autorizada R\$			Despesa Realizada	Diferenças
		Créd. Orçam. e Suplemen.	Créd. Esp. e Extraord.	Total		
4.4.90.51.00	Obras e Instalações				8.981,35	
4.4.90.51.99	outras obras e instalações				8.981,35	
	Total da Unidade Gestora	135.819,24	0,00	135.819,24	84.316,40	51.502,84

Unidade Gestora: Fundo Municipal Assistência Social de Vidal Ramos

Código	Títulos	Autorizada R\$			Despesa Realizada	Diferenças
		Créd. Orçam. e Suplemen.	Créd. Esp. e Extraord.	Total		
14001	FUNDO MUNICIPAL DE ASSISTENCIA SOCIAL	639.892,83	0,00	639.892,83	489.813,20	150.079,63
14001.08	Assistência Social	639.892,83	0,00	639.892,83	489.813,20	150.079,63
14001.08.244	Assistência Comunitária	639.892,83	0,00	639.892,83	489.813,20	150.079,63
14001.08.244.02.000013	Manutenção do FMAS e seus Programas	639.892,83	0,00	639.892,83	489.813,20	150.079,63
3.1.90.00.00	Aplicações Diretas	333.200,00	0,00	333.200,00	325.054,79	8.145,21
3.1.90.11.00	Vencimentos e Vantagens Fixas (Pessoal Civil)				267.839,33	
3.1.90.11.01	vencimentos e salários				249.239,45	
3.1.90.11.43	13º salário				18.599,88	
3.1.90.13.00	Obrigações Patronais				57.215,46	
3.1.90.13.02	contribuições previdenciárias – INSS				57.215,46	
3.3.50.00.00	Transferências a Instituições Privadas sem Fins Lucrativos	1.000,00	0,00	1.000,00	0,00	1.000,00
3.3.90.00.00	Aplicações Diretas	285.928,83	0,00	285.928,83	164.694,41	121.234,42
3.3.90.01.00	Aposentadorias, Reserva Remunerada e Reformas				552,59	
3.3.90.01.01	proventos - pessoal civil				552,59	
3.3.90.05.00	Outros Benefícios Previdenciários				800,00	
3.3.90.05.61	abono anual – 13º salário				800,00	
3.3.90.30.00	Material de Consumo				68.643,36	
3.3.90.30.01	combustíveis e lubrificantes automotivos				4.695,00	
3.3.90.30.07	gêneros de alimentação				38.023,72	
3.3.90.30.09	material farmacológico				55,60	
3.3.90.30.14	material educativo e esportivo				296,00	

Município de VIDAL RAMOS

Competência: 2015

Código	Títulos	Autorizada R\$			Despesa Realizada	Diferenças
		Créd. Orçam. e Suplemen.	Créd. Esp. e Extraord.	Total		
3.3.90.30.15	material para festividades e homenagens				4.510,92	
3.3.90.30.16	material de expediente				378,80	
3.3.90.30.17	material de processamento de dados				1.357,25	
3.3.90.30.21	material de copa e cozinha				592,44	
3.3.90.30.22	material de limpeza e produção de higienização				238,43	
3.3.90.30.26	material elétrico e eletrônico				99,50	
3.3.90.30.30	material para comunicações				42,00	
3.3.90.30.31	sementes, mudas de plantas e insumos				132,00	
3.3.90.30.39	material para manutenção de veículos				2.243,00	
3.3.90.30.99	outros materiais de consumo				15.978,70	
3.3.90.31.00	Premiações Culturais, Artísticas, Científicas, Desportivas e Outras				993,00	
3.3.90.31.99	outras premiações				993,00	
3.3.90.32.00	Material, Bens ou Serviço para Distribuição Gratuita				6.037,78	
3.3.90.32.03	gêneros alimentícios				2.863,94	
3.3.90.32.99	outros materiais de distribuição gratuita				3.173,84	
3.3.90.36.00	Outros Serviços de Terceiros (Pessoa Física)				6.725,00	
3.3.90.36.06	serviços técnicos profissionais				5.355,00	
3.3.90.36.32	serviços de assistência social				500,00	
3.3.90.36.99	outros serviços de terceiros – pessoa física				870,00	
3.3.90.38.00	Arrendamento Mercantil				1.019,12	
3.3.90.38.01	máquinas e aparelhos				1.019,12	
3.3.90.39.00	Outros Serviços de Terceiros (Pessoa Jurídica)				68.028,56	
3.3.90.39.05	serviços técnicos profissionais				2.548,50	
3.3.90.39.07	descontos financeiros concedidos				53,90	
3.3.90.39.10	locação de imóveis				6.900,00	
3.3.90.39.11	locação de softwares				6.608,88	
3.3.90.39.14	locação de bens móveis e outras naturezas intangíveis				1.600,00	

Município de VIDAL RAMOS

Competência: 2015

Código	Títulos	Autorizada R\$			Despesa Realizada	Diferenças
		Créd. Orçam. e Suplemen.	Créd. Esp. e Extraord.	Total		
3.3.90.39.19	manutenção e conservação de veículos				969,35	
3.3.90.39.23	festividades e homenagens				4.800,00	
3.3.90.39.43	serviços de energia elétrica				1.403,38	
3.3.90.39.44	serviços de água e esgoto				961,87	
3.3.90.39.48	serviços de seleção e treinamento				0,00	
3.3.90.39.51	serviços de análises e pesquisas científicas				7,80	
3.3.90.39.53	serviços de assistência social				17.811,84	
3.3.90.39.57	serviços de processamento de dados				1.920,62	
3.3.90.39.58	serviços de telecomunicações				2.608,11	
3.3.90.39.59	serviços de áudio, vídeo e foto				50,00	
3.3.90.39.63	serviços gráficos e editoriais				583,00	
3.3.90.39.67	serviços funerários				7.800,00	
3.3.90.39.69	seguros em geral				210,50	
3.3.90.39.75	multas e infrações de trânsito				127,69	
3.3.90.39.80	hospedagens				15,70	
3.3.90.39.81	serviços bancários				531,42	
3.3.90.39.88	serviços de publicidade e propaganda				980,00	
3.3.90.39.90	serviços de publicidade legal				2.070,00	
3.3.90.39.96	outros serviços de terceiros pessoa jurídica – pagamento antecipado				2.500,00	
3.3.90.39.99	outros serviços de terceiros – pessoa jurídica				4.966,00	
3.3.90.46.00	Auxílio Alimentação				10.824,00	
3.3.90.46.01	auxilio-alimentação em pecúnia				10.824,00	
3.3.90.47.00	Obrigações Tributárias e Contributivas				1.071,00	
3.3.90.47.18	contribuição previdenciária sobre serviços de terceiros - PF				1.071,00	
3.3.93.00.00	Aplicação Direta Decorrente de Operação de Órgãos, Fundos e Entidades dos Orçam. Fiscal e da Segurid	0,00	0,00	0,00	0,00	0,00
4.4.90.00.00	Aplicações Diretas	19.764,00	0,00	19.764,00	64,00	19.700,00
4.4.90.52.00	Equipamentos e Material Permanente				64,00	

Município de VIDAL RAMOS

Competência: 2015

Código	Títulos	Autorizada R\$			Despesa Realizada	Diferenças
		Créd. Orçam. e Suplemen.	Créd. Esp. e Extraord.	Total		
4.4.90.52.12	aparelhos e utensílios domésticos				64,00	
	Total da Unidade Gestora	639.892,83	0,00	639.892,83	489.813,20	150.079,63

Unidade Gestora: Fundo Municipal da Inf. e da Adolesc. de Vidal Ramos

Código	Títulos	Autorizada R\$			Despesa Realizada	Diferenças
		Créd. Orçam. e Suplemen.	Créd. Esp. e Extraord.	Total		
12001	FUNDO MUNICIPAL DA INFANCIA E ADOLESCENCIA	154.446,74	0,00	154.446,74	136.135,21	18.311,53
12001.08	Assistência Social	154.446,74	0,00	154.446,74	136.135,21	18.311,53
12001.08.243	Assistência à Criança e ao Adolescente	154.446,74	0,00	154.446,74	136.135,21	18.311,53
12001.08.243.02.000018	Manutenção do Fundo Municipal da Infância e Adolescência	154.446,74	0,00	154.446,74	136.135,21	18.311,53
3.1.71.00.00	Transferência a Consórcios Público	45.000,00	0,00	45.000,00	43.386,28	1.613,72
3.1.71.70.00	Rateio pela Participação em Consórcio Público				43.386,28	
3.1.71.70.00	detalhamento opcional para modalidade de aplicação 71				43.386,28	
3.1.90.00.00	Aplicações Diretas	42.000,00	0,00	42.000,00	40.989,67	1.010,33
3.1.90.11.00	Vencimentos e Vantagens Fixas (Pessoal Civil)				33.576,86	
3.1.90.11.01	vencimentos e salários				30.982,51	
3.1.90.11.43	13º salário				2.594,35	
3.1.90.13.00	Obrigações Patronais				7.412,81	
3.1.90.13.02	contribuições previdenciárias – INSS				7.412,81	
3.3.50.00.00	Transferências a Instituições Privadas sem Fins Lucrativos	1.000,00	0,00	1.000,00	0,00	1.000,00
3.3.71.00.00	Transferência a Consórcios Público	28.090,80	0,00	28.090,80	26.920,36	1.170,44
3.3.71.70.00	Rateio pela Participação em Consórcio Público				26.920,36	
3.3.71.70.00	detalhamento opcional para modalidade de aplicação 71				26.920,36	
3.3.90.00.00	Aplicações Diretas	30.646,74	0,00	30.646,74	24.838,90	5.807,84
3.3.90.05.00	Outros Benefícios Previdenciários				100,00	
3.3.90.05.61	abono anual – 13º salário				100,00	
3.3.90.30.00	Material de Consumo				3.681,35	
3.3.90.30.01	combustíveis e lubrificantes automotivos				3.130,00	

Município de VIDAL RAMOS

Competência: 2015

Código	Títulos	Autorizada R\$			Despesa Realizada	Diferenças
		Créd. Orçam. e Suplemen.	Créd. Esp. e Extraord.	Total		
3.3.90.30.07	gêneros de alimentação				200,00	
3.3.90.30.17	material de processamento de dados				35,00	
3.3.90.30.39	material para manutenção de veículos				261,00	
3.3.90.30.51	materiais para conservação e manutenção de bens de uso comum do povo				5,25	
3.3.90.30.99	outros materiais de consumo				50,10	
3.3.90.38.00	Arrendamento Mercantil				67,40	
3.3.90.38.01	máquinas e aparelhos				67,40	
3.3.90.39.00	Outros Serviços de Terceiros (Pessoa Jurídica)				19.610,15	
3.3.90.39.11	locação de softwares				4.208,88	
3.3.90.39.19	manutenção e conservação de veículos				140,60	
3.3.90.39.50	serviços médico-hospitalar, odontológico e laboratorial				1.200,00	
3.3.90.39.53	serviços de assistência social				10.800,00	
3.3.90.39.57	serviços de processamento de dados				59,61	
3.3.90.39.58	serviços de telecomunicações				2.713,93	
3.3.90.39.75	multas e infrações de trânsito				85,13	
3.3.90.39.81	serviços bancários				52,00	
3.3.90.39.88	serviços de publicidade e propaganda				350,00	
3.3.90.46.00	Auxílio Alimentação				1.380,00	
3.3.90.46.01	auxilio-alimentação em pecúnia				1.380,00	
3.3.93.00.00	Aplicação Direta Decorrente de Operação de Órgãos, Fundos e Entidades dos Orçam. Fiscal e da Segurid	5.909,20	0,00	5.909,20	0,00	5.909,20
4.4.71.00.00	Transferência a Consórcios Público	0,00	0,00	0,00	0,00	0,00
4.4.90.00.00	Aplicações Diretas	1.800,00	0,00	1.800,00	0,00	1.800,00
	Total da Unidade Gestora	154.446,74	0,00	154.446,74	136.135,21	18.311,53

Unidade Gestora: Fundo Municipal de Desenvolvimento Rural de Vidal Ramos

Código	Títulos	Autorizada R\$			Despesa Realizada	Diferenças
		Créd. Orçam. e Suplemen.	Créd. Esp. e Extraord.	Total		

Município de VIDAL RAMOS

Competência: 2015

Código	Títulos	Autorizada R\$			Despesa Realizada	Diferenças
		Créd. Orçam. e Suplemen.	Créd. Esp. e Extraord.	Total		
13001	FUNDO MUNICIPAL DE DESENVOLVIMENTO RURAL	744.335,73	0,00	744.335,73	713.060,93	31.274,80
13001.20	Agricultura	744.335,73	0,00	744.335,73	713.060,93	31.274,80
13001.20.606	Extensão Rural	744.335,73	0,00	744.335,73	713.060,93	31.274,80
13001.20.606.02.000033	Manutenção do FUNDERURAL	744.335,73	0,00	744.335,73	713.060,93	31.274,80
3.1.90.00.00	Aplicações Diretas	477.900,00	0,00	477.900,00	471.248,73	6.651,27
3.1.90.11.00	Vencimentos e Vantagens Fixas (Pessoal Civil)				381.960,54	
3.1.90.11.01	vencimentos e salários				352.943,84	
3.1.90.11.43	13º salário				29.016,70	
3.1.90.13.00	Obrigações Patronais				82.897,11	
3.1.90.13.02	contribuições previdenciárias – INSS				82.897,11	
3.1.90.94.00	Indenizações e Restituições Trabalhistas				6.391,08	
3.1.90.94.01	indenizações e restituições trabalhistas - ativo civil				6.391,08	
3.3.50.00.00	Transferências a Instituições Privadas sem Fins Lucrativos	0,00	0,00	0,00	0,00	0,00
3.3.90.00.00	Aplicações Diretas	258.235,73	0,00	258.235,73	237.162,20	21.073,53
3.3.90.05.00	Outros Benefícios Previdenciários				1.100,00	
3.3.90.05.61	abono anual – 13º salário				1.100,00	
3.3.90.14.00	Diárias Civil				600,00	
3.3.90.14.14	diárias no país – civil				600,00	
3.3.90.30.00	Material de Consumo				112.034,13	
3.3.90.30.01	combustíveis e lubrificantes automotivos				48.775,00	
3.3.90.30.07	gêneros de alimentação				525,55	
3.3.90.30.16	material de expediente				69,10	
3.3.90.30.17	material de processamento de dados				309,00	
3.3.90.30.18	materiais e medicamentos p/uso veterinário				15.525,45	
3.3.90.30.22	material de limpeza e produção de higienização				175,00	
3.3.90.30.26	material elétrico e eletrônico				384,10	
3.3.90.30.28	material de proteção e segurança				551,60	

Município de VIDAL RAMOS

Competência: 2015

Código	Títulos	Autorizada R\$			Despesa Realizada	Diferenças
		Créd. Orçam. e Suplemen.	Créd. Esp. e Extraord.	Total		
3.3.90.30.39	material para manutenção de veículos				28.053,39	
3.3.90.30.42	ferramentas				180,75	
3.3.90.30.51	materiais para conservação e manutenção de bens de uso comum do povo				636,50	
3.3.90.30.99	outros materiais de consumo				16.848,69	
3.3.90.38.00	Arrendamento Mercantil				682,42	
3.3.90.38.01	máquinas e aparelhos				682,42	
3.3.90.39.00	Outros Serviços de Terceiros (Pessoa Jurídica)				79.027,34	
3.3.90.39.05	serviços técnicos profissionais				2.295,50	
3.3.90.39.11	locação de softwares				6.708,88	
3.3.90.39.17	manutenção e conservação de máquinas e equipamentos				10.143,92	
3.3.90.39.19	manutenção e conservação de veículos				16.950,18	
3.3.90.39.43	serviços de energia elétrica				4.816,85	
3.3.90.39.44	serviços de água e esgoto				929,33	
3.3.90.39.57	serviços de processamento de dados				561,80	
3.3.90.39.63	serviços gráficos e editoriais				2.795,00	
3.3.90.39.69	seguros em geral				279,30	
3.3.90.39.79	serviços de apoio administrativo, técnico e operacional				30.000,00	
3.3.90.39.80	hospedagens				130,00	
3.3.90.39.81	serviços bancários				1.607,33	
3.3.90.39.99	outros serviços de terceiros – pessoa jurídica				1.809,25	
3.3.90.46.00	Auxílio Alimentação				15.747,00	
3.3.90.46.01	auxilio-alimentação em pecúnia				15.747,00	
3.3.90.93.00	Indenizações e Restituições				27.971,31	
3.3.90.93.03	ajuda de custo				25.800,00	
3.3.90.93.04	indenização de transporte				2.171,31	
4.4.90.00.00	Aplicações Diretas	8.200,00	0,00	8.200,00	4.650,00	3.550,00
4.4.90.52.00	Equipamentos e Material Permanente				4.650,00	

Município de VIDAL RAMOS

Competência: 2015

Código	Títulos	Autorizada R\$			Despesa Realizada	Diferenças
		Créd. Orçam. e Suplemen.	Créd. Esp. e Extraord.	Total		
4.4.90.52.35	equipamentos de processamento de dados				2.050,00	
4.4.90.52.99	outros equipamentos e material permanente				2.600,00	
Total da Unidade Gestora		744.335,73	0,00	744.335,73	713.060,93	31.274,80

Unidade Gestora: Fundo Municipal de Saúde de Vidal Ramos

Código	Títulos	Autorizada R\$			Despesa Realizada	Diferenças
		Créd. Orçam. e Suplemen.	Créd. Esp. e Extraord.	Total		
10001	FUNDO MUNICIPAL DE SAUDE	5.948.772,29	0,00	5.948.772,29	5.496.308,10	452.464,19
10001.10	Saúde	5.948.772,29	0,00	5.948.772,29	5.496.308,10	452.464,19
10001.10.301	Atenção Básica	5.948.772,29	0,00	5.948.772,29	5.496.308,10	452.464,19
10001.10.301.02.000009	Assistência Médica e Odontológica à População	5.948.772,29	0,00	5.948.772,29	5.496.308,10	452.464,19
3.1.71.00.00	Transferência a Consórcios Público	0,00	0,00	0,00	0,00	0,00
3.1.90.00.00	Aplicações Diretas	2.639.482,40	0,00	2.639.482,40	2.575.928,75	63.553,65
3.1.90.11.00	Vencimentos e Vantagens Fixas (Pessoal Civil)				2.043.365,35	
3.1.90.11.01	vencimentos e salários				1.899.997,39	
3.1.90.11.43	13º salário				143.367,96	
3.1.90.13.00	Obrigações Patronais				499.817,23	
3.1.90.13.01	FGTS				49.464,36	
3.1.90.13.02	contribuições previdenciárias – INSS				450.352,87	
3.1.90.94.00	Indenizações e Restituições Trabalhistas				32.746,17	
3.1.90.94.01	indenizações e restituições trabalhistas - ativo civil				32.746,17	
3.3.50.00.00	Transferências a Instituições Privadas sem Fins Lucrativos	1.616.229,90	0,00	1.616.229,90	1.616.229,90	0,00
3.3.50.43.00	Subvenções Sociais				1.616.229,90	
3.3.50.43.99	outras subvenções sociais				1.616.229,90	
3.3.71.00.00	Transferência a Consórcios Público	3.300,00	0,00	3.300,00	3.300,00	0,00
3.3.71.70.00	Rateio pela Participação em Consórcio Público				3.300,00	
3.3.71.70.01	Participação em Consórcio Público				3.300,00	
3.3.90.00.00	Aplicações Diretas	1.140.281,97	0,00	1.140.281,97	990.640,23	149.641,74

Município de VIDAL RAMOS

Competência: 2015

Código	Títulos	Autorizada R\$			Despesa Realizada	Diferenças
		Créd. Orçam. e Suplemen.	Créd. Esp. e Extraord.	Total		
3.3.90.01.00	Aposentadorias, Reserva Remunerada e Reformas				191,86	
3.3.90.01.01	proventos - pessoal civil				191,86	
3.3.90.05.00	Outros Benefícios Previdenciários				6.200,00	
3.3.90.05.61	abono anual – 13º salário				6.200,00	
3.3.90.14.00	Diárias Civil				17.890,00	
3.3.90.14.14	diárias no país – civil				17.890,00	
3.3.90.30.00	Material de Consumo				285.977,78	
3.3.90.30.01	combustíveis e lubrificantes automotivos				84.122,50	
3.3.90.30.07	gêneros de alimentação				17.321,56	
3.3.90.30.09	material farmacológico				22.221,31	
3.3.90.30.10	material odontológico				20.127,66	
3.3.90.30.14	material educativo e esportivo				9.524,80	
3.3.90.30.15	material para festividades e homenagens				200,00	
3.3.90.30.16	material de expediente				15.811,08	
3.3.90.30.17	material de processamento de dados				612,00	
3.3.90.30.21	material de copa e cozinha				188,10	
3.3.90.30.22	material de limpeza e produção de higienização				6.205,46	
3.3.90.30.26	material elétrico e eletrônico				866,85	
3.3.90.30.28	material de proteção e segurança				365,00	
3.3.90.30.30	material para comunicações				404,00	
3.3.90.30.31	sementes, mudas de plantas e insumos				560,50	
3.3.90.30.36	material hospitalar				30.143,70	
3.3.90.30.39	material para manutenção de veículos				65.757,92	
3.3.90.30.44	material de sinalização visual e afins				1.570,97	
3.3.90.30.51	materiais para conservação e manutenção de bens de uso comum do povo				5.034,73	
3.3.90.30.99	outros materiais de consumo				4.939,64	
3.3.90.32.00	Material, Bens ou Serviço para Distribuição Gratuita				63.566,07	

Município de VIDAL RAMOS

Competência: 2015

Código	Títulos	Autorizada R\$			Despesa Realizada	Diferenças
		Créd. Orçam. e Suplemen.	Créd. Esp. e Extraord.	Total		
3.3.90.32.02	medicamentos				6.460,67	
3.3.90.32.99	outros materiais de distribuição gratuita				57.105,40	
3.3.90.36.00	Outros Serviços de Terceiros (Pessoa Física)				19.835,00	
3.3.90.36.06	serviços técnicos profissionais				5.730,00	
3.3.90.36.30	serviços médicos e odontológicos				13.430,00	
3.3.90.36.99	outros serviços de terceiros – pessoa física				675,00	
3.3.90.38.00	Arrendamento Mercantil				1.555,30	
3.3.90.38.01	máquinas e aparelhos				1.555,30	
3.3.90.39.00	Outros Serviços de Terceiros (Pessoa Jurídica)				501.464,43	
3.3.90.39.05	serviços técnicos profissionais				3.125,00	
3.3.90.39.10	locação de imóveis				5.200,00	
3.3.90.39.11	locação de softwares				16.510,15	
3.3.90.39.17	manutenção e conservação de máquinas e equipamentos				3.037,00	
3.3.90.39.19	manutenção e conservação de veículos				18.465,07	
3.3.90.39.22	exposições, congressos e conferências				1.200,00	
3.3.90.39.43	serviços de energia elétrica				37.944,13	
3.3.90.39.44	serviços de água e esgoto				11.754,00	
3.3.90.39.48	serviços de seleção e treinamento				23.890,00	
3.3.90.39.50	serviços médico-hospitalar, odontológico e laboratorial				216.721,24	
3.3.90.39.57	serviços de processamento de dados				1.693,41	
3.3.90.39.58	serviços de telecomunicações				37.447,42	
3.3.90.39.59	serviços de áudio, vídeo e foto				3.750,00	
3.3.90.39.63	serviços gráficos e editoriais				20.711,36	
3.3.90.39.69	seguros em geral				1.485,61	
3.3.90.39.74	fretes e transportes de encomendas				2.900,00	
3.3.90.39.75	multas e infrações de trânsito				1.332,22	
3.3.90.39.78	limpeza e conservação				13.640,79	

Município de VIDAL RAMOS

Competência: 2015

Código	Títulos	Autorizada R\$			Despesa Realizada	Diferenças
		Créd. Orçam. e Suplemen.	Créd. Esp. e Extraord.	Total		
3.3.90.39.79	serviços de apoio administrativo, técnico e operacional				2.750,00	
3.3.90.39.80	hospedagens				1.616,40	
3.3.90.39.81	serviços bancários				4.160,05	
3.3.90.39.88	serviços de publicidade e propaganda				805,00	
3.3.90.39.90	serviços de publicidade legal				10.578,23	
3.3.90.39.96	outros serviços de terceiros pessoa jurídica – pagamento antecipado				54.500,00	
3.3.90.39.99	outros serviços de terceiros – pessoa jurídica				6.247,35	
3.3.90.46.00	Auxílio Alimentação				74.027,46	
3.3.90.46.01	auxilio-alimentação em pecúnia				74.027,46	
3.3.90.47.00	Obrigações Tributárias e Contributivas				1.420,62	
3.3.90.47.18	contribuição previdenciária sobre serviços de terceiros - PF				1.420,62	
3.3.90.48.00	Outros Auxílios Financeiros a Pessoas Físicas				17.900,00	
3.3.90.48.01	auxilio financeiro a pessoas físicas				17.900,00	
3.3.90.93.00	Indenizações e Restituições				611,71	
3.3.90.93.04	indenização de transporte				611,71	
3.3.93.00.00	Aplicação Direta Decorrente de Operação de Órgãos, Fundos e Entidades dos Orçam. Fiscal e da Segurid	307.847,30	0,00	307.847,30	285.971,42	21.875,88
3.3.93.30.00	Material de Consumo				178.012,63	
3.3.93.30.09	material farmacológico				178.012,63	
3.3.93.39.00	Outros Serviços de Terceiros (Pessoa Jurídica)				107.958,79	
3.3.93.39.50	serviços médico-hospitalar, odontológico e laboratorial				107.958,79	
4.4.71.00.00	Transferência a Consórcios Público	0,00	0,00	0,00	0,00	0,00
4.4.90.00.00	Aplicações Diretas	241.630,72	0,00	241.630,72	24.237,80	217.392,92
4.4.90.51.00	Obras e Instalações				20.603,72	
4.4.90.51.99	outras obras e instalações				20.603,72	
4.4.90.52.00	Equipamentos e Material Permanente				3.634,08	
4.4.90.52.08	aparelhos, equipamentos, utensílios médico-odontológico, laboratorial e hospitalar				77,00	
4.4.90.52.12	aparelhos e utensílios domésticos				345,00	

Município de VIDAL RAMOS

Competência: 2015

Código	Títulos	Autorizada R\$			Despesa Realizada	Diferenças
		Créd. Orçam. e Suplemen.	Créd. Esp. e Extraord.	Total		
4.4.90.52.35	equipamentos de processamento de dados				1.174,00	
4.4.90.52.36	máquinas, instalações e utensílios de escritório				620,08	
4.4.90.52.42	mobiliário em geral				1.418,00	
	Total da Unidade Gestora	5.948.772,29	0,00	5.948.772,29	5.496.308,10	452.464,19

Unidade Gestora: Fundo Rotativo Habitacional de Vidal Ramos

Código	Títulos	Autorizada R\$			Despesa Realizada	Diferenças
		Créd. Orçam. e Suplemen.	Créd. Esp. e Extraord.	Total		
11001	FUNDO ROTATIVO HABITACIONAL	53.710,56	0,00	53.710,56	17.086,94	36.623,62
11001.16	Habitação	53.710,56	0,00	53.710,56	17.086,94	36.623,62
11001.16.482	Habitação Urbana	53.710,56	0,00	53.710,56	17.086,94	36.623,62
11001.16.482.01.000019	Construção de Casas Populares	13.453,42	0,00	13.453,42	0,00	13.453,42
3.3.90.00.00	Aplicações Diretas	2.053,42	0,00	2.053,42	0,00	2.053,42
4.4.90.00.00	Aplicações Diretas	11.400,00	0,00	11.400,00	0,00	11.400,00
11001.16.482.02.000049	Manutenção do Fundo da Habitação e Interesse Social	40.257,14	0,00	40.257,14	17.086,94	23.170,20
3.3.90.00.00	Aplicações Diretas	34.657,14	0,00	34.657,14	17.086,94	17.570,20
3.3.90.39.00	Outros Serviços de Terceiros (Pessoa Jurídica)				3.029,80	
3.3.90.39.11	locação de softwares				3.029,80	
3.3.90.93.00	Indenizações e Restituições				14.057,14	
3.3.90.93.99	diversas indenizações e restituições				14.057,14	
4.4.90.00.00	Aplicações Diretas	5.600,00	0,00	5.600,00	0,00	5.600,00
	Total da Unidade Gestora	53.710,56	0,00	53.710,56	17.086,94	36.623,62

Unidade Gestora: Câmara Municipal de Vidal Ramos

Código	Títulos	Autorizada R\$			Despesa Realizada	Diferenças
		Créd. Orçam. e Suplemen.	Créd. Esp. e Extraord.	Total		
01001	CAMARA MUNICIPAL	775.000,00	0,00	775.000,00	662.763,63	112.236,37
01001.01	Legislativa	775.000,00	0,00	775.000,00	662.763,63	112.236,37

Município de VIDAL RAMOS

Competência: 2015

Código	Títulos	Autorizada R\$			Despesa Realizada	Diferenças
		Créd. Orçam. e Suplemen.	Créd. Esp. e Extraord.	Total		
01001.01.031	Ação Legislativa	775.000,00	0,00	775.000,00	662.763,63	112.236,37
01001.01.031.02.000001	Manutenção do Poder Legislativo	775.000,00	0,00	775.000,00	662.763,63	112.236,37
3.1.71.00.00	Transferência a Consórcios Público	1.000,00	0,00	1.000,00	0,00	1.000,00
3.1.90.00.00	Aplicações Diretas	450.000,00	0,00	450.000,00	514.344,19	-64.344,19
3.1.90.11.00	Vencimentos e Vantagens Fixas (Pessoal Civil)				427.229,57	
3.1.90.11.01	vencimentos e salários				393.545,08	
3.1.90.11.33	gratificação por exercício de funções				22.737,86	
3.1.90.11.43	13º salário				10.946,63	
3.1.90.13.00	Obrigações Patronais				87.114,62	
3.1.90.13.02	contribuições previdenciárias – INSS				87.114,62	
3.3.50.00.00	Transferências a Instituições Privadas sem Fins Lucrativos	20.000,00	0,00	20.000,00	12.000,00	8.000,00
3.3.50.41.00	Contribuições				12.000,00	
3.3.50.41.99	outras contribuições				12.000,00	
3.3.71.00.00	Transferência a Consórcios Público	2.000,00	0,00	2.000,00	0,00	2.000,00
3.3.90.00.00	Aplicações Diretas	278.000,00	0,00	278.000,00	131.919,44	146.080,56
3.3.90.05.00	Outros Benefícios Previdenciários				400,00	
3.3.90.05.61	abono anual – 13º salário				400,00	
3.3.90.14.00	Diárias Civil				22.850,00	
3.3.90.14.14	diárias no país – civil				22.850,00	
3.3.90.30.00	Material de Consumo				8.936,08	
3.3.90.30.07	gêneros de alimentação				2.399,37	
3.3.90.30.15	material para festividades e homenagens				400,00	
3.3.90.30.16	material de expediente				848,45	
3.3.90.30.17	material de processamento de dados				590,00	
3.3.90.30.21	material de copa e cozinha				429,22	
3.3.90.30.22	material de limpeza e produção de higienização				745,56	
3.3.90.30.26	material elétrico e eletrônico				227,80	

Município de VIDAL RAMOS

Competência: 2015

Código	Títulos	Autorizada R\$			Despesa Realizada	Diferenças
		Créd. Orçam. e Suplemen.	Créd. Esp. e Extraord.	Total		
3.3.90.30.31	sementes, mudas de plantas e insumos				936,28	
3.3.90.30.51	materiais para conservação e manutenção de bens de uso comum do povo				1.103,30	
3.3.90.30.99	outros materiais de consumo				1.256,10	
3.3.90.36.00	Outros Serviços de Terceiros (Pessoa Física)				8.895,50	
3.3.90.36.06	serviços técnicos profissionais				8.895,50	
3.3.90.39.00	Outros Serviços de Terceiros (Pessoa Jurídica)				77.952,30	
3.3.90.39.01	assinatura de periódicos e anuidades				60,00	
3.3.90.39.05	serviços técnicos profissionais				1.264,50	
3.3.90.39.10	locação de imóveis				322,90	
3.3.90.39.11	locação de softwares				27.429,95	
3.3.90.39.43	serviços de energia elétrica				2.949,87	
3.3.90.39.48	serviços de seleção e treinamento				3.190,00	
3.3.90.39.57	serviços de processamento de dados				885,00	
3.3.90.39.58	serviços de telecomunicações				1.970,79	
3.3.90.39.63	serviços gráficos e editoriais				1.376,00	
3.3.90.39.81	serviços bancários				330,40	
3.3.90.39.90	serviços de publicidade legal				22.026,46	
3.3.90.39.99	outros serviços de terceiros – pessoa jurídica				16.146,43	
3.3.90.46.00	Auxílio Alimentação				4.977,00	
3.3.90.46.01	auxilio-alimentação em pecúnia				4.977,00	
3.3.90.47.00	Obrigações Tributárias e Contributivas				1.779,10	
3.3.90.47.18	contribuição previdenciária sobre serviços de terceiros - PF				1.779,10	
3.3.90.93.00	Indenizações e Restituições				6.129,46	
3.3.90.93.04	indenização de transporte				6.129,46	
3.3.93.00.00	Aplicação Direta Decorrente de Operação de Órgãos, Fundos e Entidades dos Orçam. Fiscal e da Segurid	3.000,00	0,00	3.000,00	0,00	3.000,00
4.4.71.00.00	Transferência a Consórcios Público	1.000,00	0,00	1.000,00	0,00	1.000,00
4.4.90.00.00	Aplicações Diretas	20.000,00	0,00	20.000,00	4.500,00	15.500,00

Município de VIDAL RAMOS

Competência: 2015

Código	Títulos	Autorizada R\$			Despesa Realizada	Diferenças
		Créd. Orçam. e Suplemen.	Créd. Esp. e Extraord.	Total		
4.4.90.52.00	Equipamentos e Material Permanente				4.500,00	
4.4.90.52.36	máquinas, instalações e utensílios de escritório				4.500,00	
	Total da Unidade Gestora	775.000,00	0,00	775.000,00	662.763,63	112.236,37
	Total Geral	23.223.781,95	0,00	23.223.781,95	20.528.076,05	2.695.705,90

BALANÇO ORÇAMENTÁRIO - ANEXO 12
ORÇAMENTOS FISCAL E DA SEGURIDADE SOCIAL

Município de VIDAL RAMOS

Competência: 06/2015

	Previsão Inicial (a)	Previsão Atualizada (b)	Receitas Realizadas (c)	Saldo (d)=(c-b)
RECEITAS ORÇAMENTÁRIAS	18.800.000,00	18.800.000,00	20.289.944,94	1.489.944,94
Receitas Correntes (I)	18.567.250,00	18.567.250,00	19.632.218,53	1.064.968,53
Receita Tributária	1.596.000,00	1.596.000,00	1.916.737,49	320.737,49
Receitas de Contribuições	210.000,00	210.000,00	259.954,33	49.954,33
Receita Patrimonial	32.800,00	32.800,00	171.041,92	138.241,92
Receita Agropecuária				0,00
Receita Industrial				0,00
Receita de Serviços	129.000,00	129.000,00	115.882,44	-13.117,56
Transferências Correntes	16.061.412,00	16.061.412,00	16.909.909,17	848.497,17
Outras Receitas Correntes	538.038,00	538.038,00	258.693,18	-279.344,82
Receitas de Capital (II)	232.750,00	232.750,00	657.726,41	424.976,41
Operações de Crédito	12.000,00	12.000,00		-12.000,00
Alienação de Bens	51.000,00	51.000,00	223.700,00	172.700,00
Amortização de Empréstimos				0,00
Transferências de Capital	169.750,00	169.750,00	434.026,41	264.276,41
Outras Receitas de Capital				0,00
Recursos Arrecadados em Exercícios Anteriores (III)				0,00
RECEITAS INTRA-ORÇAMENTÁRIAS (IV)				0,00
SUBTOTAL DAS RECEITAS (V) = (I + II + III + IV)	18.800.000,00	18.800.000,00	20.289.944,94	1.489.944,94
Operações de Crédito / Refinanciamento (VI)	10.000,00	10.000,00	0,00	-10.000,00
Operações de Crédito Internas	10.000,00	0,00	0,00	0,00
Mobiliária				0,00
Contratual	10.000,00			0,00
Operações de Crédito Externas	0,00	10.000,00	0,00	-10.000,00
Mobiliária		10.000,00		-10.000,00
Contratual				0,00
SUBTOTAL COM REFINANCIAMENTO (VII = V + VI)	18.810.000,00	18.810.000,00	20.289.944,94	1.479.944,94
DÉFICIT (VIII)			238.131,11	238.131,11
TOTAL (IX = VII + VIII)	18.810.000,00	18.810.000,00	20.528.076,05	1.718.076,05
Saldos de Exercícios Anteriores (utilizados para créditos adicionais)		487.593,66		
Superávit Financeiro		487.593,66		
Reabertura de créditos adicionais				



BALANÇO ORÇAMENTÁRIO - ANEXO 12
ORÇAMENTOS FISCAL E DA SEGURIDADE SOCIAL

Município de VIDAL RAMOS

Competência: 06/2015

	Dotação Inicial	Dotação Atualizada	Despesas Empenhadas	Despesas Liquidadas	Despesas Pagas	Saldo da Dotação
	(e)	(f)	(g)	(h)	(i)	(j) = (f-g)
DESPESAS ORÇAMENTÁRIAS	18.780.000,00	23.243.781,95	20.528.076,05	20.406.723,14	20.403.220,07	2.715.705,90
Despesas Correntes (X)	17.636.762,00	21.007.815,52	19.483.002,43	19.460.159,52	19.456.656,45	1.524.813,09
Pessoal e Encargos Sociais	9.252.700,00	11.178.157,06	10.826.937,26	10.826.937,26	10.826.937,26	351.219,80
Juros e Encargos da Dívida	20.000,00	0,00	0,00	0,00	0,00	0,00
Outras Despesas Correntes	8.364.062,00	9.829.658,46	8.656.065,17	8.633.222,26	8.629.719,19	1.173.593,29
Despesas de Capital (XI)	1.143.238,00	2.235.966,43	1.045.073,62	946.563,62	946.563,62	1.190.892,81
Investimentos	975.238,00	2.067.966,43	878.406,94	779.896,94	779.896,94	1.189.559,49
Inversões Financeiras		0,00	0,00	0,00	0,00	0,00
Amortização da Dívida(*)	168.000,00	168.000,00	166.666,68	166.666,68	166.666,68	1.333,32
Reserva de Contingência (XII)	20.000,00	20.000,00				20.000,00
Reserva do RPPS (XIII)	0,00	0,00				0,00
DESPESAS INTRA-ORÇAMENTÁRIAS (XIV)		0,00	0,00	0,00	0,00	0,00
SUBTOTAL DAS DESPESAS (XV) = (X + XI + XII + XIII + XIV)	18.800.000,00	23.263.781,95	20.528.076,05	20.406.723,14	20.403.220,07	2.735.705,90
Superávit (XVI)						
TOTAL (XVII = XV + XVI)	18.800.000,00	23.263.781,95	20.528.076,05	20.406.723,14	20.403.220,07	2.735.705,90

(*) Incluída a Amortização da Dívida/Refinanciamento

AMORTIZAÇÃO DA DÍVIDA / REFINANCIAMENTO

Município de VIDAL RAMOS

Competência: 06/2015

	Despesa Empenhada	Despesa Liquidada	Despesa Paga
Amortização da Dívida Interna	0,00	0,00	0,00
Dívida Mobiliária	0,00	0,00	0,00
Outras Dívidas	0,00	0,00	0,00
Amortização da Dívida Externa	0,00	0,00	0,00
Dívida Mobiliária	0,00	0,00	0,00
Outras Dívidas	0,00	0,00	0,00
TOTAL	0,00	0,00	0,00

Município de VIDAL RAMOS

Competência: 06/2015

	Inscritos		Liquidados	Pagos	Cancelados	Saldo
	Em Exercícios Anteriores	Em 31 de Dezembro do Exercício Anterior				
	(a)	(b)				
Despesas Correntes	0,00	6.300,00	6.300,00	6.300,00	0,00	0,00
Pessoal e Encargos Sociais	0,00	0,00	0,00	0,00	0,00	0,00
Juros e Encargos da Dívida	0,00	0,00	0,00	0,00	0,00	0,00
Outras Despesas Correntes	0,00	6.300,00	6.300,00	6.300,00	0,00	0,00
Despesas de Capital	0,00	1.069.799,04	1.056.885,51	1.056.885,51	0,00	12.913,53
Investimentos	0,00	1.069.799,04	1.056.885,51	1.056.885,51	0,00	12.913,53
Inversões Financeiras	0,00	0,00	0,00	0,00	0,00	0,00
Amortização da Dívida	0,00	0,00	0,00	0,00	0,00	0,00
TOTAL	0,00	1.076.099,04	1.063.185,51	1.063.185,51	0,00	12.913,53

EXECUÇÃO DOS RESTOS A PAGAR PROCESSADOS

Município de VIDAL RAMOS

Competência: 06/2015

	Inscritos		Pagos	Cancelados	Saldo
	Em Exercícios Anteriores	Em 31 de Dezembro do Exercício Anterior			
	(a)	(b)			
Despesas Correntes	2.068,00	0,00	0,00	2.068,00	0,00
Pessoal e Encargos Sociais	0,00	0,00	0,00	0,00	0,00
Juros e Encargos da Dívida	0,00	0,00	0,00	0,00	0,00
Outras Despesas Correntes	2.068,00	0,00	0,00	2.068,00	0,00
Despesas de Capital	0,00	4.000,00	4.000,00	0,00	0,00
Investimentos	0,00	4.000,00	4.000,00	0,00	0,00
Inversões Financeiras	0,00	0,00	0,00	0,00	0,00
Amortização da Dívida	0,00	0,00	0,00	0,00	0,00
TOTAL	2.068,00	4.000,00	4.000,00	2.068,00	0,00



BALANÇO FINANCEIRO - ANEXO 13

Município de VIDAL RAMOS

Competência: 06/2015

INGRESSOS

	Exercício Atual
Receita Orçamentária (I)	20.289.944,94
Ordinária	14.065.392,64
Vinculada	6.224.552,30
Transferências Financeiras Recebidas (II)	5.909.165,70
Transferências Recebidas para a Execução Orçamentária	5.909.165,70
Transferências Recebidas Independentes da Execução Orçamentária	
Transferências Recebidas para Aporte de recursos para o RPPS	
Recebimentos Extraorçamentários (III)	1.963.459,63
Inscrição de Restos a Pagar Não Processados	121.352,91
Inscrição de Restos a Pagar Processados	3.503,07
Depósitos Restituíveis e Valores Vinculados	1.838.603,65
Outros Recebimentos Extraorçamentários	0,00
Saldo em Espécie do Exercício Anterior (IV)	1.646.952,67
Caixa e Equivalentes de Caixa	1.646.952,67
Depósitos Restituíveis e Valores Vinculados	
Investimentos e aplicações temporárias a curto prazo	
TOTAL(V) = (I + II + III + IV)	29.809.522,94





BALANÇO FINANCEIRO - ANEXO 13

Município de VIDAL RAMOS

Competência: 06/2015

DISPÊNDIOS

	Exercício Atual
Despesa Orçamentária (VI)	20.528.076,05
Ordinária	14.048.730,52
Vinculada	6.479.345,53
Transferências Financeiras Concedidas (VII)	5.909.165,70
Transferências Concedidas para a Execução Orçamentária	5.909.165,70
Transferências Concedidas Independentes da Execução Orçamentária	
Transferências Concedidas para Aporte de recursos para o RPPS	
Pagamentos Extraorçamentários (VIII)	2.905.761,77
Pagamentos de Restos a Pagar Não Processados	1.063.185,51
Pagamentos de Restos a Pagar Processados	4.000,00
Depósitos Restituíveis e Valores Vinculados	1.838.576,26
Outros Pagamentos Extraorçamentários	0,00
Saldo em Espécie para o Exercício Seguinte (IX)	466.519,42
Caixa e Equivalentes de Caixa	466.519,42
Depósitos Restituíveis e Valores Vinculados	0,00
Investimentos e aplicações temporárias a curto prazo	
TOTAL(X) = (VI + VII + VIII + IX)	29.809.522,94




Município de VIDAL RAMOS

Receitas Orçamentárias segundo as Fontes de Recursos - Anexo 1 ao Balanço Financeiro

Competência: 06/2015

Código	Especificação	Valor
6.2.1.2.0.00.00	RECEITA REALIZADA - RECURSOS ORDINÁRIOS	
	00 - Recursos Ordinários	10.276.172,24
	01 - Receitas de Impostos e Transf de Impostos: Educação	4.046.684,12
	02 - Receitas de Impostos e Transf de impostos: Saúde	2.494.799,56
	Total das Receitas Orçamentárias - Recursos Ordinários (I)	16.817.655,92
6.2.1.2.0.00.00	RECEITA ORÇAMENTÁRIAS - RECURSOS VINCULADOS	
	07 - Contribuição de Intervenção no Domínio Econômico - CIDE	5.485,60
	08 - Contribuição para o Custeio dos Serviços de Iluminação Pública - COSIP	270.295,30
	10 - Convênio de Trânsito - Militar	2.786,85
	11 - Convênio de Trânsito - Civil	2.331,60
	12 - Convênio de Trânsito - Prefeitura	2.472,70
	18 - Transf. do FUNDEF/FUNDEB - (aplic. remuneração dos prof. do Magist. em efet exercício na Ed. Bá	2.447.271,54
	19 - Transferências do FUNDEF/FUNDEB - (aplicação em outras despesas da Educação Básica)	378.167,71
	31 - Transferências de Convênios – União/Assistência Social	683,64
	32 - Transferências de Convênios – União/Educação	389.833,93
	33 - Transferências de Convênios – União/Saúde	54.765,86
	34 - Transferências de Convênios – União/Outros (não relacionados à educação/saúde/assistência socia	418.454,74
	35 - Transferências do Sistema Único de Assistência Social – SUAS/União	420.076,39
	36 - Salário-Educação	350.438,65
	37 - Outras Transferências do Fundo Nacional de Desenvolvimento da Educação – FNDE (não repassadas p	188.532,83
	38 - Transferências do Sistema Único de Saúde – SUS/União	1.135.761,65
	88 - Alienações de Bens destinados a Programas de Saúde	22.382,06
	89 - Alienações de Bens destinados a Outros Programas	146.212,19
	Total das Receitas Orçamentárias - Recursos Vinculados (II)	6.235.953,24
	TOTAL GERAL (I + II)	23.053.609,16



**Município de VIDAL RAMOS**

Deduções da Receita Orçamentária segundo as Fontes de Recurso - Anexo 2 ao Balanço Financeiro

Competência: 06/2015

Código	Especificação	Valor
6.2.1.3.0.00.00	DEDUÇÃO RECEITA REALIZADA - RECURSOS ORDINÁRIOS	
	01 - Receitas de Impostos e Transf de Impostos: Educação	2.752.263,28
	Total das Deduções de Receitas Orçamentárias - Recursos Ordinários (I)	2.752.263,28
6.2.1.3.0.00.00	DEDUÇÃO RECEITA ORÇAMENTÁRIAS - RECURSOS VINCULADOS	
	32 - Transferências de Convênios – União/Educação	6.230,65
	34 - Transferências de Convênios – União/Outros (não relacionados à educação/saúde/assistência socia	5.170,29
	Total das Deduções de Receitas Orçamentárias - Recursos Vinculados (II)	11.400,94
	TOTAL GERAL (I + II)	2.763.664,22




Município de VIDAL RAMOS

Despesas Orçamentárias segundo as Fontes de Recurso - Anexo 3 ao Balanço Financeiro

Competência: 06/2015

Código	Especificação	Valor
6.2.2.1.3.00.00	DESPESAS ORÇAMENTÁRIAS - RECURSOS ORDINÁRIOS	
	00 - Recursos Ordinários	8.165.680,10
	01 - Receitas de Impostos e Transf de Impostos: Educação	1.986.505,09
	02 - Receitas de Impostos e Transf de impostos: Saúde	3.896.545,33
	Total das Despesas Orçamentárias - Recursos Ordinários (I)	14.048.730,52
6.2.2.1.3.00.00	DESPESAS ORÇAMENTÁRIAS - RECURSOS VINCULADOS	
	07 - Contribuição de Intervenção no Domínio Econômico - CIDE	54,39
	08 - Contribuição para o Custeio dos Serviços de Iluminação Pública - COSIP	366.449,11
	10 - Convênio de Trânsito - Militar	5.509,34
	11 - Convênio de Trânsito - Civil	2.168,32
	12 - Convênio de Trânsito - Prefeitura	2.582,88
	18 - Transf. do FUNDEF/FUNDEB - (aplic. remuneração dos prof. do Magist. em efet exercício na Ed. Bá	2.449.287,85
	19 - Transferências do FUNDEF/FUNDEB - (aplicação em outras despesas da Educação Básica)	377.779,41
	32 - Transferências de Convênios – União/Educação	394.727,41
	33 - Transferências de Convênios – União/Saúde	41.425,11
	34 - Transferências de Convênios – União/Outros (não relacionados à educação/saúde/assistência socia	471.164,75
	35 - Transferências do Sistema Único de Assistência Social – SUAS/União	362.754,95
	36 - Salário-Educação	366.683,43
	37 - Outras Transferências do Fundo Nacional de Desenvolvimento da Educação – FNDE (não repassadas p	188.532,83
	38 - Transferências do Sistema Único de Saúde – SUS/União	1.241.980,06
	88 - Alienações de Bens destinados a Programas de Saúde	15.538,43
	89 - Alienações de Bens destinados a Outros Programas	192.707,26
	Total das Despesas Orçamentárias - Recursos Vinculados (II)	6.479.345,53
	TOTAL GERAL (I + II)	20.528.076,05


Município de VIDAL RAMOS

Saldos em espécie do exercício anterior, segundo as Fontes de Recursos - Anexo 4, ao balanço Financeiro

Competência: 06/2015

Código	Especificação	Valor
1.1.1.0.0.00.00	CAIXA E EQUIVALENTES DE CAIXA - RECURSOS ORDINÁRIOS	
	00 - Recursos Ordinários	39.129,10
	02 - Receitas de Impostos e Transf de impostos: Saúde	3.449,04
	Total de Caixa e Equivalentes de Caixa - Recursos Ordinários (I)	42.578,14
1.1.1.0.0.00.00	CAIXA E EQUIVALENTES DE CAIXA - RECURSOS VINCULADOS	
	08 - Contribuição para o Custeio dos Serviços de Iluminação Pública - COSIP	117.648,11
	10 - Convênio de Trânsito - Militar	6.611,45
	11 - Convênio de Trânsito - Civil	287,89
	12 - Convênio de Trânsito - Prefeitura	1.212,27
	18 - Transf. do FUNDEF/FUNDEB - (aplic. remuneração dos prof. do Magist. em efet exercício na Ed. Bá	5.725,55
	19 - Transferências do FUNDEF/FUNDEB - (aplicação em outras despesas da Educação Básica)	469,50
	32 - Transferências de Convênios – União/Educação	326.969,39
	33 - Transferências de Convênios – União/Saúde	426.157,78
	34 - Transferências de Convênios – União/Outros (não relacionados à educação/saúde/assistência socia	334.449,37
	35 - Transferências do Sistema Único de Assistência Social – SUAS/União	153.300,55
	36 - Salário-Educação	64.043,73
	38 - Transferências do Sistema Único de Saúde – SUS/União	69.786,92
	88 - Alienações de Bens destinados a Programas de Saúde	12.743,66
	89 - Alienações de Bens destinados a Outros Programas	84.968,36
	Total de Caixa e Equivalentes de Caixa - Recursos Vinculados (II)	1.604.374,53
	TOTAL GERAL (I + II)	1.646.952,67



**Município de VIDAL RAMOS**

Saldos em espécie do exercício anterior, segundo as Fontes de Recursos - Anexo 4, ao balanço Financeiro

Competência: 06/2015

Código	Especificação	Valor
1.1.3.5.1.04.00 a 1.1.3.5.1.08.00	DEPÓSITOS RESTITUÍVEIS E VALORES VINCULADOS - RECURSOS ORDINÁRIOS	
	Total de Depósitos Restituíveis e Valores Vinculados - Recursos Ordinários (I)	
1.1.3.5.1.04.00 a 1.1.3.5.1.08.00	DEPÓSITOS RESTITUÍVEIS E VALORES VINCULADOS - RECURSOS VINCULADOS	
	Total de Depósitos Restituíveis e Valores Vinculados - Recursos Vinculados (II)	
	TOTAL GERAL (I + II)	





Município de VIDAL RAMOS

Saldos em espécie para o exercício seguinte, segundo as Fontes de Recursos - Anexo 5, ao Balanço Financeiro

Competência: 06/2015

Código	Especificação	Valor
1.1.1.0.0.00.00	CAIXA E EQUIVALENTES DE CAIXA - RECURSOS ORDINÁRIOS	
	00 - Recursos Ordinários	27.480,15
	02 - Receitas de Impostos e Transf de impostos: Saúde	6.032,15
	Total de Caixa e Equivalentes de Caixa - Recursos Ordinários (I)	33.512,30
1.1.1.0.0.00.00	CAIXA E EQUIVALENTES DE CAIXA - RECURSOS VINCULADOS	
	08 - Contribuição para o Custeio dos Serviços de Iluminação Pública - COSIP	21.494,30
	10 - Convênio de Trânsito - Militar	3.888,96
	11 - Convênio de Trânsito - Civil	451,17
	12 - Convênio de Trânsito - Prefeitura	1.102,09
	18 - Transf. do FUNDEF/FUNDEB - (aplic. remuneração dos prof. do Magist. em efet exercício na Ed. Bá	3.709,24
	19 - Transferências do FUNDEF/FUNDEB - (aplicação em outras despesas da Educação Básica)	857,80
	32 - Transferências de Convênios – União/Educação	13,34
	33 - Transferências de Convênios – União/Saúde	42.053,01
	34 - Transferências de Convênios – União/Outros (não relacionados à educação/saúde/assistência socia	64.017,99
	35 - Transferências do Sistema Único de Assistência Social – SUAS/União	63.145,76
	36 - Salário-Educação	25.200,37
	38 - Transferências do Sistema Único de Saúde – SUS/União	100.217,70
	88 - Alienações de Bens destinados a Programas de Saúde	7.335,47
	89 - Alienações de Bens destinados a Outros Programas	99.519,92
	Total de Caixa e Equivalentes de Caixa - Recursos Vinculados (II)	433.007,12
	TOTAL GERAL (I + II)	466.519,42



**Município de VIDAL RAMOS**

Saldo em espécie para o exercício seguinte, segundo as Fontes de Recursos - Anexo 5, ao Balanço Financeiro

Competência: 06/2015

Código	Especificação	Valor
1.1.3.5.1.04.00 a	DEPÓSITOS RESTITUÍVEIS E VALORES VINCULADOS - RECURSOS	
1.1.3.5.1.08.00	ORDINÁRIOS	
	Total de Depósitos Restituíveis e Valores Vinculados - Recursos Ordinários (I)	
1.1.3.5.1.04.00 a	DEPÓSITOS RESTITUÍVEIS E VALORES VINCULADOS - RECURSOS	
1.1.3.5.1.08.00	VINCULADOS	
	Total de Depósitos Restituíveis e Valores Vinculados - Recursos Vinculados (II)	
	TOTAL GERAL (I + II)	



Município de VIDAL RAMOS

Competência: 06/2015

ATIVO	Exercício Atual	PASSIVO	Exercício Atual
ATIVO CIRCULANTE	466.519,42	PASSIVO CIRCULANTE	3.530,46
Caixa e Equivalentes de Caixa	466.519,42	Obrigações Trabalhistas, Previdenciárias e Assistenciais a Pagar a Curto Prazo	0,00
Créditos a Curto Prazo	0,00	Empréstimos e Financiamentos a Curto Prazo	0,00
Créditos Tributários a Receber		Fornecedores e Contas a Pagar a Curto Prazo	3.503,07
Clientes		Obrigações Fiscais a Curto Prazo	0,00
Créditos de Transferências a Receber		Provisões a Curto Prazo	
Empréstimos e Financiamentos Concedidos		Demais Obrigações a Curto Prazo	27,39
Dívida Ativa Tributária	0,00		
Dívida Ativa Não Tributária			
(-) Ajuste de Perdas de Créditos a Curto Prazo			
Demais Créditos e Valores a Curto Prazo	0,00		
Investimentos e Aplicações Temporárias a Curto Prazo	0,00		
Títulos e valores mobiliários			
Investimento do RPPS			
Aplicações em segmentos de Imóveis			
(-) Ajustes de Perdas e Investimentos de aplicações temporários			
Estoque			
Variação Patrimoniais Diminutivas Pagas Antecipadamente	0,00		

Município de VIDAL RAMOS

Competência: 06/2015

ATIVO NÃO CIRCULANTE	21.240.101,18	PASSIVO NÃO CIRCULANTE	291.666,65
Ativo Realizável a Longo Prazo	1.393.578,67	Obrigações Trabalhistas, Previdenciárias e Assistenciais a Pagar a Longo Prazo	
Créditos a Longo Prazo	1.393.292,47	Empréstimos e Financiamentos a Longo Prazo	291.666,65
Créditos Tributários a Receber		Fornecedores a Longo Prazo	
Clientes		Obrigações Fiscais a Longo Prazo	
Empréstimos e Financiamentos Concedidos		Provisões a Longo Prazo	0,00
Dívida Ativa Tributária	1.393.292,47	Provisões Matemáticas Previdenciárias	
Dívida Ativa Não Tributária		Demais Provisões a Longo Prazo	
(-) Ajuste de Perdas de Créditos a Longo Prazo	0,00	Demais Obrigações a Longo Prazo	
Demais Créditos e Valores a Longo Prazo	286,20	Resultado Diferido	
Investimentos e Aplicações Temporárias a Longo Prazo			
Estoque			
VPD Pagas Antecipadamente			
Investimentos	2.176,20		
Participações Permanentes	0,00	TOTAL DO PASSIVO	295.197,11
Participações Avaliadas pelo Método de Equivalência Patrimonial			
Participações Avaliadas pelo Método de Custo		PATRIMÔNIO LÍQUIDO	21.411.423,49
(-) Redução ao Valor Recuperável de Participação Permanente			
Propriedades para Investimento			

Município de VIDAL RAMOS

Competência: 06/2015

(-) Depreciação acumulada de Investimentos		Patrimônio Social e Capital Social	22.309.661,05
(-) Redução do Valor Recuperável de Propriedade para Investimento		Adiantamento para Futuro Aumento de Capital	
Investimento do RPPS de Longo Prazo		Reservas de Capital	
(-) Redução ao Valor Recuperável de Investimento do RPPS		Ajustes de Avaliação Patrimonial	
Demais Investimentos Permanentes	2.176,20	Reservas de Lucros	
(-) Redução ao Valor Recuperável de Investimento - Demais		Demais Reservas	
Imobilizado	19.844.346,31	Resultados Acumulados	-898.237,56
Bens Móveis	7.516.964,76	Resultado do Exercício	46.176,09
(-) Depreciação, exaustão e amortizações acumuladas - Bens Móveis	-677.263,88	Resultado de Exercícios Anteriores	-944.413,65
(-) Redução ao valor recuperável do imobilizado - Bens Móveis		Ajustes de exercícios anteriores	0,00
Bens Imóveis	13.004.645,43	outros Resultados	
(-) Depreciação, exaustão e amortizações acumuladas Imóveis		(-) Ações/Cotas em Tesouraria	
(-) Redução ao valor recuperável do imobilizado - Bens Imóveis			
Intangível			
Diferido			
TOTAL	21.706.620,60	TOTAL	21.706.620,60



QUADRO DOS ATIVOS E PASSIVOS FINANCEIROS E PERMANENTES

Município de VIDAL RAMOS

Competência: 06/2015

	Exercício Atual
ATIVO	21.706.620,60
ATIVO FINANCEIRO	466.519,42
ATIVO PERMANENTE	21.240.101,18
PASSIVO	429.463,55
PASSIVO FINANCEIRO	137.796,90
PASSIVO PERMANENTE	291.666,65
SALDO PATRIMONIAL	21.277.157,05





QUADRO DAS CONTAS DE COMPENSAÇÃO

Município de VIDAL RAMOS

Competência: 06/2015

ATOS POTENCIAIS ATIVOS	Exercício Atual	ATOS POTENCIAIS PASSIVOS	Exercício Atual
Garantias e Contragarantias Recebidas		Garantias e Contragarantias Concedidas	
Direitos Conveniados e Outros Instrumentos Congêneres		Obrigações Conveniadas e Outros Instrumentos Congêneres	
Direitos Contratuais		Obrigações Contratuais	
Outros Atos Potenciais Ativos		Outros Atos Potenciais Passivos	
TOTAL	0,00	TOTAL	0,00





BALANÇO PATRIMONIAL - ANEXO 14
DEMONSTRATIVO DO SUPERÁVIT/DÉFICIT FINANCEIRO

Município de VIDAL RAMOS

Competência: 06/2015

Destinação de Recursos	Superávit/Déficit Financeiro
00 - Recursos Ordinários	1.456,82
01 - Receitas de Impostos e Transf de Impostos: Educação	-2.948,84
02 - Receitas de Impostos e Transf de impostos: Saúde	1.722,15
08 - Contribuição para o Custeio dos Serviços de Iluminação Pública - COSIP	21.494,30
10 - Convênio de Trânsito - Militar	3.888,96
11 - Convênio de Trânsito - Civil	451,17
12 - Convênio de Trânsito - Prefeitura	1.102,09
18 - Transf. do FUNDEF/FUNDEB - (aplic. remuneração dos prof. do Magist. em efet exercício na Ed. Bá	3.709,24
19 - Transferências do FUNDEF/FUNDEB - (aplicação em outras despesas da Educação Básica)	857,80
32 - Transferências de Convênios – União/Educação	13,34
33 - Transferências de Convênios – União/Saúde	41.953,12
34 - Transferências de Convênios – União/Outros (não relacionados à educação/saúde/assistência socia	58.113,15
35 - Transferências do Sistema Único de Assistência Social – SUAS/União	63.145,76
36 - Salário-Educação	25.200,37
38 - Transferências do Sistema Único de Saúde – SUS/União	100.217,70
88 - Alienações de Bens destinados a Programas de Saúde	7.335,47





BALANÇO PATRIMONIAL - ANEXO 14
DEMONSTRATIVO DO SUPERÁVIT/DÉFICIT FINANCEIRO

Município de VIDAL RAMOS

Competência: 06/2015

89 - Alienações de Bens destinados a Outros Programas 1.009,92

TOTAL 328.722,52



Município de VIDAL RAMOS

Competência: 06/2015

	Exercício Atual
VARIAÇÕES PATRIMONIAIS AUMENTATIVAS	
Impostos, Taxas e Contribuições de Melhoria	2.155.138,25
Impostos	2.018.313,99
Taxas	136.824,26
Contribuição de Melhoria	
Contribuições	259.954,33
Contribuições Sociais	
Contribuições de Intervenção no Domínio Econômico	
Contribuição de Iluminação Pública	259.954,33
Contribuições de Interesse das Categorias Profissionais	
Exploração e Venda de Bens, Serviços e Direitos	115.882,44
Venda de Mercadorias	
Venda de Produtos	
Exploração de Bens e Direitos e Prestação de Serviços	115.882,44
Variações Patrimoniais Aumentativas Financeiras	184.093,79
Juros e Encargos de Empréstimos e Financiamentos Concedidos	
Juros e Encargos de Mora	13.051,87
Variações Monetárias e Cambiais	
Descontos Financeiros Obtidos	
Remuneração de Depósitos Bancários e Aplicações Financeiras	171.041,92
Outras Variações Patrimoniais Aumentativas - Financeiras	
Transferências e Delegações Recebidas	25.571.338,15
Transferências Intragovernamentais	5.909.165,70
Transferências Intergovernamentais	19.662.172,45
Transferências das Instituições Privadas	
Transferências das Instituições Multigovernamentais	
Transferências de Consórcios Públicos	
Transferências do Exterior	
Execução orçamentária delegada de Entes	
Transferências de Pessoas Físicas	
Outras Transferências Delegadas Recebidas	
Valorização e Ganhos com Ativos e Desincorporação de Passivos	3.520,08

Município de VIDAL RAMOS

Competência: 06/2015

Reavaliação de Ativos	
Ganhos com Alienação	
Ganhos com Incorporação de Ativos	1.452,08
Ganhos Desincorporação de Passivos	
Cancelamento de Restos a Pagar	2.068,00
Reversão da Redução do Valor Recuperável	
Outras Variações Patrimoniais Aumentativas	1.092.213,58
Varição Patrimonial Aumentativa a Classificar	
Resultado Positivo de Participações	
Reversão de Provisões e Ajustes de Perdas	
Diversas Variações Patrimoniais Aumentativas	1.092.213,58
Total das Variações Patrimoniais Aumentativas (I)	29.382.140,62
VARIAÇÕES PATRIMONIAIS DIMINUTIVAS	
Pessoal e Encargos	11.380.250,48
Remuneração a Pessoal	9.266.335,44
Encargos Patronais	1.923.731,62
Benefícios a Pessoal	
Outras Variações Patrimoniais Diminutivas - Pessoal e Encargos	190.183,42
Benefícios Previdenciários e Assistenciais	171.248,83
Aposentadorias e Reformas	78.449,42
Pensões	70.499,41
Benefícios de Prestação Continuada	
Benefícios Eventuais	
Políticas Públicas de Transferência de Renda	
Outros Benefícios Previdenciários e Assistenciais	22.300,00
Uso de Bens, Serviços e Consumo de Capital Fixo	6.876.615,79
Uso de Material de Consumo	3.613.974,54
Serviços	2.574.211,12
Depreciação, Amortização e Exaustão	688.430,13
Variações Patrimoniais Diminutivas Financeiras	373,90
Juros e Encargos de Empréstimos e Financiamentos Obtidos	

Município de VIDAL RAMOS

Competência: 06/2015

Juros e Encargos de Mora	
Variações Monetárias e Cambiais	
Descontos Financeiros Concedidos	373,90
Outras Variações Patrimoniais Diminutivas - Financeiras	
Transferências e Delegações Concedidas	10.480.027,31
Transferências Intragovernamentais	5.909.165,70
Transferências Intergovernamentais	2.752.263,28
Transferências às Instituições Privadas	1.727.091,69
Transferências às Instituições Multigovernamentais	
Transferências aos Consórcios Públicos	73.606,64
Transferências ao Exterior	
Execução Orçamentária Delegada a Entes	
Outras Transferências e Delegações Concedidas	17.900,00
Desvalorização e Perda de Ativos e Incorporação de Passivos	86.156,10
Reavaliação, redução a Valor Recuperável e Ajuste para Perdas	3.478,28
Perdas com Alienação	80.151,50
Perdas Involuntárias	
Incorporação de Passivos	
Desincorporação de Ativos	2.526,32
Tributárias	188.648,87
Impostos, Taxas e Contribuições de Melhoria	
Contribuições	188.648,87
Custo das Mercadorias Vendidas, dos Produtos Vendidos e dos Serviços Prestados	0,00
Custo de Mercadorias Vendidas	
Custo de Produtos Vendidos	
Custo de Serviços Prestados	
Outras Variações Patrimoniais Diminutivas	152.643,25
Premiações	9.113,80
Resultado Negativo de Participações	
Incentivos	
Subvenções Econômicas	
Participações e Contribuições	
Constituição de Provisões	

Município de VIDAL RAMOS

Competência: 06/2015

Diversas Variações Patrimoniais Diminutivas	143.529,45
<hr/>	
Total das Variações Patrimoniais Diminutivas (II)	29.335.964,53
<hr/>	
RESULTADO PATRIMONIAL DO PERÍODO (I -II)	46.176,09



ESTADO DE SANTA CATARINA

PREFEITURA MUNICIPAL DE VIDAL RAMOSAVENIDA JORGE LACERDA, 1180 - TELEFAX (047) 356-1122
88443-000 - VIDAL RAMOS - SANTA CATARINA**NOTAS EXPLICATIVAS ÀS DEMONSTRAÇÕES
CONTÁBEIS
EXERCÍCIO DE 2015****BALANÇO CONSOLIDADO****1 – DA SITUAÇÃO ORÇAMENTÁRIA**

No exercício de 2015 o município de Vidal Ramos teve de recursos arrecadados a importância R\$. 20.289.944,94, sendo R\$. 19.632.005,41 de Receitas Correntes, R\$. 579.473,24 de Receitas Orçamentárias e R\$. 657.939,53 de Receitas de Capital.

O Total de despesas orçamentárias do município de Vidal Ramos de Vidal Ramos totalizou em 2015 o valor de R\$. 20.528.076,05, sendo R\$. 19.483.002,43 de Despesas Correntes e R\$. 1.045.073,62 de Despesas de Capital.

No confronto das Receitas e Despesas do Exercício de 2015, chegamos a um **Déficit Orçamentário** corrente de R\$. 238.131,11.

Tendo em vista que a município fechou o exercício de 2014 com um Superávit Financeiro de R\$. 567.785,63, conclui-se que o mesmo dá cobertura para o Déficit Orçamentário verificado.

As despesas do exercício foram realizadas nas Unidades Gestoras que compõe a Administração Municipal, conforme segue:

UNIDADE GESTORA	VALOR	%
CÂMARA DE VEREADORES	662.763,63	3,23
PREFEITURA MUNICIPAL	13.591.355,27	62,98
FUNDO DA INFANCIA	136.135,21	0,66
FUNDO DA ASSISTENCIA SOCIAL	489.813,20	2,39
FUNDO DA AGRICULTURA	713.060,93	3,47
FUNDO DA SAUDE	5.496.308,10	26,77
FUNDO DA HABITAÇÃO	17.086,94	0,08
FUNDAÇÃO DO MEIO AMBIENTE	84.316,40	0,41
TOTAL GERAL	20.528.076,05	100


2 – DA SITUAÇÃO FINANCEIRA

O Balanço Patrimonial da Prefeitura Municipal de Vidal Ramos apresenta um Ativo Financeiro de R\$. 466.519,42 e um Passivo Financeiro de R\$. 137.796,90, proporcionado assim um **Superávit Financeiro** para o exercício seguinte de R\$. 328.722,52.

3 – DA SITUAÇÃO PATRIMONIAL

O Ativo Imobilizado da Prefeitura Municipal de Vidal Ramos no fechamento do exercício de 2015 apresentava o montante de **R\$. 19.846.522,51.**

É o relatório, Vidal Ramos em 31 de dezembro de 2015.



JOÃO SCHMITZ
Técnico em Contabilidade
CRC/SC nº. 16.129

Balança da Execução Orçamentária e Financeira - Administração Direta, Indireta e Fundacional

A Lei de Meios, para o exercício de 2015 de nº 1985/2014 de 17 de Dezembro de 2014, estimou a receita em 18.800.000,00 e fixou a despesa em 18.800.000,00.

Entretanto, a abertura de créditos adicionais no decorrer do exercício, veio alterar estas cifras, como demonstra o quadro a seguir:

DESPESA FIXADA:		18.800.000,00
+ Créditos Suplementares:	5.449.455,93	
+ Créditos Especiais:	848.393,66	6.297.849,59
- Reduções:		1.834.067,64
DESPESA AUTORIZADA:		23.263.781,95

CRÉDITOS ADICIONAIS:

No exercício considerado, foram autorizados 268 crédito(s) suplementares que somaram R\$ 5.449.455,93, e 45 crédito(s) especiais no valor de R\$ 848.393,66, usados para cobertura dos créditos em referência, os recursos abaixo discriminados, de acordo com o Artigo 43, da Lei Federal nº 4.320, de 17 de março de 1964.

Reduções:		1.834.067,64
Despesa a Maior		4.463.781,95
TOTAL:		6.297.849,59

ANÁLISE DA RECEITA

A Receita Orçamentária efetivamente arrecadada foi de R\$ 20.289.944,94, verificando-se uma arrecadação a maior de R\$ 1.489.944,94, como demonstramos a seguir:

Receita Prevista	18.800.000,00
Arrecadação a Maior	1.489.944,94
Receita Arrecadada	20.289.944,94

O comportamento da Receita do exercício considerado traduz-se como segue:

Títulos	Orçada	Arrecadada	Diferenças
RECEITAS	21.441.000,00	23.053.609,16	1.612.609,16
RECEITAS CORRENTES	21.208.250,00	22.395.669,63	1.187.419,63
RECEITA TRIBUTÁRIA	1.596.000,00	1.916.737,49	320.737,49
IMPOSTOS	1.430.000,00	1.779.913,23	349.913,23
TAXAS	156.000,00	136.824,26	-19.175,74
CONTRIBUIÇÃO DE MELHORIA	10.000,00	0,00	-10.000,00
RECEITAS DE CONTRIBUIÇÕES	210.000,00	259.954,33	49.954,33
RECEITA PATRIMONIAL	32.800,00	182.229,74	149.429,74
RECEITAS IMOBILIÁRIAS	1.000,00	0,00	-1.000,00
RECEITAS DE VALORES MOBILIÁRIOS	31.800,00	182.229,74	150.429,74
RECEITA DE SERVIÇOS	129.000,00	115.882,44	-13.117,56
TRANSFERÊNCIAS CORRENTES	18.702.412,00	19.662.172,45	959.760,45
TRANSFERÊNCIAS INTERGOVERNAMENTAIS	18.672.712,00	19.567.971,54	895.259,54
Transf. de Conv.	29.700,00	94.200,91	64.500,91
OUTRAS RECEITAS CORRENTES	538.038,00	258.693,18	-279.344,82
Multas e Juros de Mora	42.500,00	28.247,07	-14.252,93
INDENIZAÇÕES E RESTITUIÇÕES	280.100,00	200.613,38	-79.486,62
RECEITA DA DÍVIDA ATIVA	10.000,00	16.656,44	6.656,44
RECEITAS DIVERSAS	205.438,00	13.176,29	-192.261,71
RECEITAS DE CAPITAL	232.750,00	657.939,53	425.189,53
OPERAÇÕES DE CRÉDITO	12.000,00	0,00	-12.000,00
OPERAÇÕES DE CRÉDITO INTERNAS	12.000,00	0,00	-12.000,00
ALIENAÇÃO DE BENS	51.000,00	223.700,00	172.700,00
Alienação de Bens Móveis	31.000,00	190.600,00	159.600,00
ALIENAÇÃO DE BENS IMÓVEIS	20.000,00	33.100,00	13.100,00
TRANSFERÊNCIAS DE CAPITAL	169.750,00	434.239,53	264.489,53
TRANSFERÊNCIAS DE CONVÊNIO	169.750,00	434.239,53	264.489,53
DEDUÇÕES DA RECEITA	-2.641.000,00	-2.763.664,22	-122.664,22
DEDUÇÕES DA RECEITA	-2.641.000,00	-2.763.451,10	-122.451,10
Dedução de Receita de Rendimentos	0,00	-11.187,82	-11.187,82
Dedução de Receita de Rendimentos	0,00	-11.187,82	-11.187,82
DEDUÇÕES DA RECEITA CORRENTE	-2.641.000,00	-2.752.263,28	-111.263,28
Dedução das Receitas de Transferências	-2.641.000,00	-2.752.263,28	-111.263,28
Dedução de Recursos de Convênios de Capital com o	0,00	-213,12	-213,12
Dedução de Recursos de Convênios de Capital com o	0,00	-213,12	-213,12
Dedução de Recursos de Convênios de Capital com o	0,00	-213,12	-213,12

Balanco da Execução Orçamentária e Financeira - Administração Direta, Indireta e Fundacional

O comportamento da Receita do exercício considerado traduz-se como segue:

Títulos	Orçada	Arrecadada	Diferenças
Dedução de Recursos de Convênios de Capital			-213,12
Totais:	18.800.000,00	20.289.944,94	1.489.944,94

As transferências Correntes e de Capital da União e do Estado, no montante de R\$ 16.909.909,17 correspondem a 83,3413% do total arrecadado. O comportamento da receita nos três últimos exercícios foi o seguinte:

Exercícios	Próprias	Transferências	De Capital	Total
2012	3.325.434,88	13.817.285,19	677.626,62	17.820.346,69
2013	3.001.776,90	14.962.331,97	747.818,60	18.711.927,47
2014	2.558.629,97	17.772.930,19	3.265.033,08	23.596.593,24
2015	2.722.309,36	16.909.909,17	657.726,41	20.289.944,94

ANÁLISE DA DESPESA

A Despesa inicialmente autorizada pela Lei nº 1985/2014 foi de R\$ 18.800.000,00.

A Despesa realizada alcançou R\$ 20.528.076,05, importância esta que foi distribuída da seguinte forma:

Títulos	Autorizada R\$	Realizada R\$	Diferenças R\$
DESPESAS CORRENTES	21.007.815,52	19.483.002,43	-1.524.813,09
PESSOAL E ENCARGOS SOCIAIS	11.178.157,06	10.826.937,26	-351.219,80
JUROS E ENCARGOS DA DIVIDA	0,00	0,00	0,00
OUTRAS DESPESAS CORRENTES	9.829.658,46	8.656.065,17	-1.173.593,29
DESPESAS DE CAPITAL	2.235.966,43	1.045.073,62	-1.190.892,81
INVESTIMENTOS	2.067.966,43	878.406,94	-1.189.559,49
AMORTIZACAO DA DIVIDA	168.000,00	166.666,68	-1.333,32
RESERVA DE CONTINGÊNCIA	20.000,00	0,00	-20.000,00
RESERVA DE CONTINGENCIA	20.000,00	0,00	-20.000,00
Total	23.263.781,95	20.528.076,05	-2.735.705,90

A maior contratação de dispêndio deu-se em PESSOAL E ENCARGOS SOCIAIS : R\$ 10.826.937,26 , que representa 52,7421 % do total. O comportamento da despesa realizada nos últimos três exercícios, destacando-se as despesas correntes das de capital foi a seguinte:

DESPESAS REALIZADAS			
	Correntes	Capital	Total
2012	14.113.940,89	1.868.349,97	15.982.290,86
2013	15.235.772,44	1.020.933,20	16.256.705,64
2014	17.814.168,24	3.808.908,15	21.623.076,39
2015	19.483.002,43	1.045.073,62	20.528.076,05

CONFRONTO DA RECEITA E DESPESA

A execução orçamentária alcançou as seguintes cifras:

DESPESA AUTORIZADA

Créditos Orçamentários	18.800.000,00
Créditos Suplementares:	5.449.455,93
Créditos Especiais:	848.393,66
- Reduções:	1.834.067,64
Total	23.263.781,95

DESPESA REALIZADA

Orçamentária	20.528.076,05
Despesa a Menor	-2.735.705,90

RECEITA ARRECADADA

RECEITA ARRECADADA	20.289.944,94
(-) Receita Prevista	18.800.000,00
RECEITA A MAIOR	1.489.944,94



Balanço da Execução Orçamentária e Financeira - Administração Direta, Indireta e Fundacional

RECEITA ARRECADADA	20.289.944,94
(-) Receita Prevista	18.800.000,00
RECEITA MAIOR	1.489.944,94

GESTÃO FINANCEIRA E ECONÔMICA

BALANÇO FINANCEIRO

O Balanço Financeiro constitui-se em peça básica para a demonstração da Gestão Financeira, desenvolvida ao longo de um período, uma vez que conjuga as operações de receita e despesa orçamentária, além daquelas que, por natureza, independem de autorização na Lei de Meios, com os saldos em espécie no início e no fim do exercício.

As operações financeiras se processam conforme Demonstrativo a seguir:

Saldos do início do exercício	1.646.952,67
RECEITA ARRECADADA	
Receita Orçamentária	20.289.944,94
Transferências Financeiras Recebidas	5.909.165,70
Interferências Financeiras	0,00
EXTRA-ORÇAMENTÁRIA	
Inscrição de Restos a Pagar Não Processados	124.855,98
DEMAIS CRÉDITOS E VALORES A CURTO PRAZO	89.899,03
DEMAIS OBRIGAÇÕES A CURTO PRAZO	1.839.461,57
TOTAL	29.900.279,89
DESPESA REALIZADA	
Despesa Orçamentária	20.528.076,05
Transferências Financeiras Concedidas	5.909.165,70
Interferências Financeiras	0,00
EXTRAORÇAMENTÁRIA	
DEMAIS CRÉDITOS E VALORES A CURTO PRAZO	89.899,03
DEMAIS OBRIGAÇÕES A CURTO PRAZO	1.839.434,18
RP NÃO PROCESSADOS PAGOS	1.063.185,51
RP PROCESSADOS PAGOS	4.000,00
Saldo em 31/12/2015	466.519,42
TOTAL	29.900.279,89

O saldo acima confere com o saldo constante do Ativo Disponível do Balanço Patrimonial, bem como a existência verificada em 31 de Dezembro de 2015.





BALANÇO PATRIMONIAL

O balanço patrimonial deve expressar qualitativa e quantitativamente o Patrimônio do Município, demonstrando a situação de Bens, Direitos e Obrigações em determinado momento, considerada a origem e aplicação dos recursos à disposição das Aziendas Públicas.

ATIVO CIRCULANTE	
CAIXA E EQUIVALENTES DE CAIXA	466.519,42
Total do Ativo Circulante	466.519,42
ATIVO NÃO-CIRCULANTE	
ATIVO REALIZÁVEL A LONGO PRAZO	1.393.578,67
INVESTIMENTOS	2.176,20
IMOBILIZADO	19.844.346,31
Total do Ativo Não-Circulante	21.240.101,18
TOTAL DO ATIVO	21.706.620,60
PASSIVO CIRCULANTE	
FORNECEDORES E CONTAS A PAGAR A CURTO PRAZO	3.503,07
DEMAIS OBRIGAÇÕES A CURTO PRAZO	27,39
Total do Passivo Circulante	3.530,46
PASSIVO NÃO-CIRCULANTE	
EMPRÉSTIMOS E FINANCIAMENTOS A LONGO PRAZO	291.666,65
Total do Passivo Não-Circulante	291.666,65
TOTAL DO PASSIVO	295.197,11
PATRIMÔNIO LÍQUIDO	21.411.423,49
TOTAL	21.706.620,60
ATIVO FINANCEIRO	466.519,42
ATIVO PERMANENTE	21.240.101,18
PASSIVO FINANCEIRO	137.796,90
PASSIVO PERMANENTE	291.666,65
SALDO PATRIMONIAL	21.277.157,05

DÍVIDA PÚBLICA

A Dívida Fundada corresponde a compromissos de exigibilidade superior a 12 meses, contraídos para atender a financiamento de obras e serviços Públicos.

Apresenta a seguinte situação:

Dívida Fundada	
Saldo do exercício anterior	458.333,33
Nova Formação da Dívida	0,00
Amortização Verificada no Exercício	-166.666,68
Saldo para o exercício seguinte	291.666,65

DÍVIDA FLUTUANTE

A Dívida Flutuante, no montante de R\$ 137.796,90 encontra-se assim discriminada:

RESTOS A PAGAR	137.769,51
SERVIÇOS DA DÍVIDA A PAGAR	0,00
DEPÓSITO	27,39
DÉBITOS DA TESOURARIA	0,00
TOTAL	137.796,90

O saldo da Dívida apresenta a seguinte situação em 31/12/2015

Saldo do exercício anterior	1.082.167,04 D
Nova formação da dívida	2.130.984,23 D
(-) Amortização do exercício	3.075.354,37 D
Saldo do exercício de 2014	137.796,90 D



Balanço da Execução Orçamentária e Financeira - Administração Direta, Indireta e Fundacional

DEMONSTRAÇÃO DAS VARIAÇÕES PATRIMONIAIS

As alterações sofridas pelo Patrimônio estão demonstradas no anexo nº 15 (Demonstração das Variações Patrimoniais) e, analisadas, podem ser traduzidas assim:

VARIAÇÕES PATRIMONIAIS AUMENTATIVAS	
IMPOSTOS, TAXAS E CONTRIBUIÇÕES DE MELHORIA	2.155.138,25
IMPOSTOS	2.018.313,99
TAXAS	136.824,26
CONTRIBUIÇÕES	259.954,33
CONTRIBUIÇÃO DE ILUMINAÇÃO PÚBLICA	259.954,33
EXPLORAÇÃO E VENDA DE BENS, SERVIÇOS E DIREITOS	115.882,44
EXPLORAÇÃO DE BENS E DIREITOS E PRESTAÇÃO DE SERVIÇOS	115.882,44
VARIAÇÕES PATRIMONIAIS AUMENTATIVAS FINANCEIRAS	184.093,79
JUROS E ENCARGOS DE MORA	13.051,87
REMUNERAÇÃO DE DEPÓSITOS BANCÁRIOS E APLICAÇÕES FINANCEIRAS	171.041,92
TRANSFERÊNCIAS E DELEGAÇÕES RECEBIDAS	25.571.338,15
TRANSFERÊNCIAS INTRAGOVERNAMENTAIS	5.909.165,70
TRANSFERÊNCIAS INTER GOVERNAMENTAIS	19.662.172,45
VALORIZAÇÃO E GANHOS COM ATIVOS E DESINCORPORAÇÃO DE PASSIVOS	3.520,08
GANHOS COM INCORPORAÇÃO DE ATIVOS	1.452,08
GANHOS COM DESINCORPORAÇÃO DE PASSIVOS	2.068,00
OUTRAS VARIAÇÕES PATRIMONIAIS AUMENTATIVAS	1.092.213,58
DIVERSAS VARIAÇÕES PATRIMONIAIS AUMENTATIVAS	1.092.213,58
TOTAL	0,00
VARIAÇÕES PATRIMONIAIS DIMINUTIVAS	
PESSOAL E ENCARGOS	11.380.250,48
REMUNERAÇÃO A PESSOAL	9.266.335,44
ENCARGOS PATRONAIS	1.923.731,62
OUTRAS VARIAÇÕES PATRIMONIAIS DIMINUTIVAS - PESSOAL E ENCARGOS	190.183,42
BENEFÍCIOS PREVIDENCIÁRIOS E ASSISTENCIAIS	171.248,83
APOSENTADORIAS E REFORMAS	78.449,42
PENSÕES	70.499,41
OUTROS BENEFÍCIOS PREVIDENCIÁRIOS E ASSISTENCIAIS	22.300,00
USO DE BENS, SERVIÇOS E CONSUMO DE CAPITAL FIXO	6.876.615,79
USO DE MATERIAL DE CONSUMO	3.613.974,54
SERVIÇOS	2.574.211,12
DEPRECIÇÃO, AMORTIZAÇÃO E EXAUSTÃO	688.430,13
VARIAÇÕES PATRIMONIAIS DIMINUTIVAS FINANCEIRAS	373,90
DESCONTOS FINANCEIROS CONCEDIDOS	373,90
TRANSFERÊNCIAS E DELEGAÇÕES CONCEDIDAS	10.480.027,31
TRANSFERÊNCIAS INTRAGOVERNAMENTAIS	5.909.165,70
TRANSFERÊNCIAS INTER GOVERNAMENTAIS	2.752.263,28
TRANSFERÊNCIAS A INSTITUIÇÕES PRIVADAS	1.727.091,69
TRANSFERÊNCIAS A CONSÓRCIOS PÚBLICOS	73.606,64
OUTRAS TRANSFERÊNCIAS E DELEGAÇÕES CONCEDIDAS	17.900,00
DESVALORIZAÇÃO E PERDA DE ATIVOS E INCORPORAÇÃO DE PASSIVOS	86.156,10
REAVALIAÇÃO, REDUÇÃO A VALOR RECUPERÁVEL E AJUSTE PARA PERDAS	3.478,28
PERDAS COM ALIENAÇÃO	80.151,50
DESINCORPORAÇÃO DE ATIVOS	2.526,32
TRIBUTÁRIAS	188.648,87
CONTRIBUIÇÕES	188.648,87
OUTRAS VARIAÇÕES PATRIMONIAIS DIMINUTIVAS	152.643,25
PREMIAÇÕES	9.113,80
DIVERSAS VARIAÇÕES PATRIMONIAIS DIMINUTIVAS	143.529,45
TOTAL	0,00
RESULTADO PATRIMONIAL	46.176,09

Foram ressaltados neste relatório os principais aspectos da Gestão Orçamentária, financeira e Econômica do exercício de 2015, permanecendo este órgão ao inteiro dispor para prestar os esclarecimentos que por ventura se fizerem necessários.

VIDAL RAMOS, 24/02/2016

LAERCIO DA CRUZ
Prefeito Municipal

João Schmitz
Técnico em Contabilidade CRC/SC 16129

Ana Maria Schmitz Schlistinchg
Responsável Prestação de Contas



ESTADO DE SANTA CATARINA

PREFEITURA MUNICIPAL DE VIDAL RAMOS

AVENIDA JORGE LACERDA, 1180 - TELEFAX (047) 356-1122
88443-000 - VIDAL RAMOS - SANTA CATARINA



Ofício nº. 017/2016

Em, 29 de Janeiro de 2016.

Excelentíssimo Senhor

LUIZ ROBERTO HERBST

DD. Presidente do Tribunal de Contas de SC

Rua Bulcão Viana, 90 – Centro.

88010-970 – FLORIANÓPOLIS – SC

Senhor Diretor,

Com os nossos cordiais cumprimentos, temos a grata satisfação de por intermédio do presente, em atendimento ao disposto no “caput” e Parágrafo Único do Artigo 27 da Lei Federal nº. 11.494, de 20 de junho de 2007 (**Lei do FUNDEB**) encaminhar o **Parecer do Conselho** do FUNDEB – Fundo de Manutenção e Desenvolvimento da Educação Básica e de Valorização dos Profissionais da Educação referente às contas do Exercício Financeiro de 2015.

Sem outro particular para o momento, reiteramos no ensejo os nossos protestos de elevada estima e superior consideração.

Cordialmente,



LAÉRCIO DA CRUZ
Prefeito Municipal



João Schmitz
Técnico em Contabilidade



Odair Conaco
Controlador Interno





ESTADO DE SANTA CATARINA

PREFEITURA MUNICIPAL DE VIDAL RAMOS

AVENIDA JORGE LACERDA, 1180 - TELEFAX (047) 356-1122
88443-000 - VIDAL RAMOS - SANTA CATARINA

PARECER CONCLUSIVO DO FUNDEB SOBRE A APLICAÇÃO DOS RECURSOS DO EXERCÍCIO DE 2015

ENTIDADE: PREFEITURA MUNICIPAL DE VIDAL RAMOS

CNPJ: 83.102.376/0001-34

Os integrantes do Conselho do FUNDEB – Fundo de Manutenção e Desenvolvimento da Educação Básica e de Valorização dos Profissionais da Educação, abaixo assinados, nomeados pelo Decreto nº 2.474/2015, de 15 de abril de 2015, após analisar os demonstrativos contábeis de recebimento e aplicação dos recursos do FUNDEB no exercício de 2015, afirma que:

- 1) A receita arrecada no valor de **R\$. 2.816.473,23** (dois milhões oitocentos e dezesseis mil quatrocentos e setenta e três reais e vinte e três centavos) foi corretamente lançada nas rubricas **4.1.7.2.4.01.01.00.00** – Transferências de Recursos do FUNDEB – 60% e **4.1.7.2.4.01.02.00.00** – Transferência de Recursos do FUNDEB – 40%.

A receita do FUNDEB no exercício de 2015 teve rendimentos de aplicação financeira no montante de **R\$. 8.966,02** (oito mil novecentos e sessenta e seis reais e dois centavos), sendo lançada na rubrica **4.1.3.2.5.01.02.00** – Receita de Remuneração de Depósitos Bancários – Receita Vinculada FUNDEB.

- 2) Para o pagamento dos professores e profissionais do magistério enquadrados no FUNDEB, foi aplicada a importância de **R\$. 2.449.287,85**, que corresponde a **86,69%** da Receita do Fundeb.
- 3) Para o pagamento de despesas com manutenção do ensino, destacando a manutenção da frota de veículos do transporte escolar, manutenção de prédios escolares, dentre outras, foi aplicado a importância de **R\$. 377.779,41**.
- 4) As deduções do **FUNDEB** em cada uma das receitas passíveis de dedução registrou os valores constantes da tabela abaixo:

DESCRIÇÃO DA RECEITA	VALOR
FPM – Fundo de Participação dos Municípios	1.178.252,63
ICMS	1.424.942,91
ICMS Desoneração	5.992,47
IPI – Exportação	22.215,51
ITR	10.940,03
IPVA	109.919,73
TOTAL DAS DEDUÇÕES	2.752.263,28

- 5) O resultado líquido das transferências do **FUNDEB** (retorno – dedução), no exercício de 2015 registrou um ganho de R\$. **64.209,95** (sessenta e quatro mil duzentos e nove reais e noventa e cinco centavos), tendo em vista que a dedução foi de R\$. 2.752.263,28 e o retorno foi de R\$. 2.816.473,23.



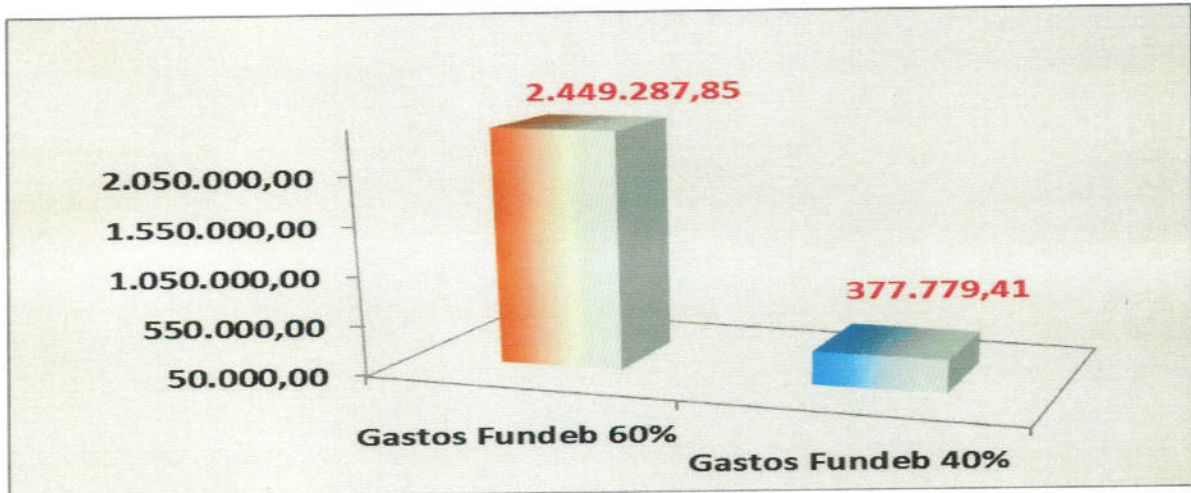
ESTADO DE SANTA CATARINA

PREFEITURA MUNICIPAL DE VIDAL RAMOS

AVENIDA JORGE LACERDA, 1180 - TELEFAX (047) 356-1122
88443-000 - VIDAL RAMOS - SANTA CATARINA

Fls
119
TCE/SC

Abaixo a demonstração gráfica das despesas do Fundeb em cada uma das fontes de recursos (60% e 40%)



Diante do exposto, concluímos pela **APROVAÇÃO** das contas do **FUNBEB**, pois entendemos ter sido **REGULAR** a sua execução.


Vidal Ramos, 29 de Janeiro de 2016.


Sidineia Duncka Bastos


Catarina dos Anjos


Pedro Schmitz


Maria Jesuina Kochanski


Mariana da Cunha


Giãne May


Luiz Henrique Duarte


Eduardo Techring


Patricia Dias Tabarelli


Carmem Lucia Luneli


Adraina Rech Kammers



ESTADO DE SANTA CATARINA

PREFEITURA MUNICIPAL DE VIDAL RAMOS

AVENIDA JORGE LACERDA, 1180 - TELEFAX (047) 356-1122
88443-000 - VIDAL RAMOS - SANTA CATARINA



Ofício nº. 014/2016

Vidal Ramos, 29 de Janeiro de 2016.

Excelentíssimo Senhor

LUIZ ROBERTO HERBST

DD. Presidente do Tribunal de Contas de SC
Rua Bulcão Viana, 90
88.010-970 – FLORIANÓPOLIS - SC.

Prezado Presidente,

Cumprimentando-o cordialmente, temos a grata satisfação de por intermédio do presente, em atendimento ao disposto no artigo 1º., caput e § 2º, da Lei Federal nº. 8.142, de 28 de dezembro de 1990, combinado com os termos do Art. 36, § 1º., da Lei Complementar nº. 141, de 13 de janeiro de 2012 e Artigo 33 da Lei Federal nº. 8.080, de 19 de setembro de 1.990, encaminhar a esta Corte de Contas o "**Parecer do Conselho Municipal de Saúde**" decorrente da avaliação da Prestação de Contas dos recursos alocados e aplicados pelo **Fundo Municipal de Saúde do Município de Vidal Ramos** no exercício de 2015.

Sendo o que nos apresenta para o momento, reiteramos na oportunidade os nossos protestos de elevada estima e superior apreço.

Cordialmente,


LAÉRCIO DA CRUZ
Prefeito Municipal


João Schmitz
Tec. Em Contabilidade


Odair Conaco
Controlador Interno



ESTADO DE SANTA CATARINA

PREFEITURA MUNICIPAL DE VIDAL RAMOS

AVENIDA JORGE LACERDA, 1180 - TELEFAX (047) 356-1122
88443-000 - VIDAL RAMOS - SANTA CATARINA



CONSELHO MUNICIPAL DE SAUDE

RELATÓRIO DE GESTÃO – EXERCÍCIO DE 2015

(Art. 33 da Lei Federal nº. 8.080)

DISPOSIÇÕES PRELIMINARES

O Município de Vidal Ramos possui regulamente constituído o Fundo Municipal de Saúde, criado pela Lei Municipal nº 1.034/1993, de 10 de dezembro de 1993. O aludido Fundo foi regulamentado pelo Decreto nº. 568/96, de 29 de agosto de 1996.

Os atuais integrantes do Conselho Municipal de Saúde, abaixo discriminados, foram nomeados pelo **Decreto nº. 2.144/2013**, de 28 de Maio de 2013.

- a) Adriana Barni Boing
- b) Luana Eifler
- c) Marlene Inez F.de Souza
- d) Gislayne Buzzi Becher
- e) Adalut Maria Loterio
- f) Hilario Kunescki
- g) Nelson Boing
- h) Pe. Gilberto Miranda

DOS RECURSOS FINANCEIROS ARRECADADOS

O Fundo Municipal de Saude possui movimentação orçamentária e financeira independente e recebeu no exercício de 2015 recursos tanto da esfera Federal como Estadual.

O total de recursos arrecadados no exercício de 2015 pelo Fundo Municipal de Assistência Social foi de **R\$. 5.419.486,57** (cinco milhões, quatrocentos e dezenove mil quatrocentos e oitenta e seis reais e cinquenta e sete centavos), sendo **R\$. 3.891.900,00** (três milhões oitocentos e noventa e um mil e novecentos reais) transferências financeiras do Poder Executivo Municipal e o restante no valor de **R\$. 1.527.586,57** (um milhão quinhentos e vinte e sete mil quinhentos e oitenta e seis reais e cinquenta e sete centavos) foram frutos de transferências financeiras de outras esferas de governo. Estes recursos registrados nas seguintes rubricas:



ESTADO DE SANTA CATARINA

PREFEITURA MUNICIPAL DE VIDAL RAMOSAVENIDA JORGE LACERDA, 1180 - TELEFAX (047) 356-1122
88443-000 - VIDAL RAMOS - SANTA CATARINA

Rubrica	Descrição	Recurso	Valor
4.1.1.12.04.31.03.00	IRRF - Saúde	00.01.0003	297,61
4.1.1.2.1.17.00.00.00	Taxa de Fisc.de Vigilância Sanitária	00.01.0805	12.539,16
4.1.3.2.5.01.03.01.00	Rendimentos - PAB Fixo	00.01.0006	13.883,94
4.1.3.2.5.01.03.02.00	Rendimentos - FB União	00.01.0804	285,38
4.1.3.2.5.01.03.03.00	Rendimentos - FB Estado	00.01.0810	197,15
4.1.3.2.5.01.03.04.00	Rendimentos Vigilância Sanitária	00.01.0805	513,25
4.1.3.2.5.01.03.05.00	Rendimentos - Atenção Básica	00.01.0808	2.191,40
4.1.3.2.5.01.03.06.00	Rendimentos - Dengue	00.01.0805	4.477,84
4.1.3.2.5.01.03.07.00	Rendimentos Bipartite	00.01.0809	495,03
4.1.3.2.5.01.03.16.00	Rendimentos PMAQ	00.01.0878	5.071,73
4.1.3.2.5.01.03.17.00	Rendimentos NASF União	00.01.0879	574,71
4.1.3.2.5.01.03.18.00	Rendimentos Convênio Estado	00.01.0037	207,60
4.1.3.2.5.01.03.19.00	Rendimentos - Convênio União	00.01.0057	12.843,18
4.1.3.2.5.02.99.00.00	Remun. De Outros Depósitos Rec. Não Vinc.	00.01.0003	1.611,70
4.13.2.5.01.03.20.00	Rendimentos- Recursos Alienação	00.01.0023	2.382,06
4.1.7.2.1.33.01.00.00	Transferências Vigilância Sanitária	00.01.0805	30.624,68
4.1.7.2.1.33.02.00.00	Transferências PSF - Odontológico	00.01.0006	61.325,00
4.1.7.2.1.33.04.00.00	Transferências ECD - Dengue	00.01.0805	2.341,63
4.1.7.2.1.33.05.00.00	Transferências PSF	00.01.0006	267.475,00
4.1.7.2.1.33.06.00.00	Transferências PAC	00.01.0006	210.912,00
4.1.7.2.1.33.09.00.00	Transferências Farmácia Básica	00.01.0804	29.391,78
4.1.7.2.1.33.10.00.00	Transferências Preventivos	00.01.0006	175,00
4.1.7.2.1.33.13.00.00	PAB Fixo	00.01.0006	256.622,72
4.1.7.2.1.33.16.00.00	Recursos do PMAQ - SUS União	00.01.0878	305.000,00
4.1.7.2.1.33.17.00.00	Transferências NASF - União	00.01.0879	147.700,00
4.1.7.2.1.33.99.00.00	Outras Transferências da União	00.01.0006	6.306,07
4.1.7.2.2.33.01.00.00	Transfer. Assistência Farmacêutica - Estado	00.01.0810	18.865,54
4.1.7.2.2.33.02.00.00	Outras transferências Saúde- Estado	00.01.0037	12.037,92
4.1.7.2.2.33.03.00.00	Transferências do Estado Atenção Básica	00.01.0808	98.500,00
4.1.9.1.1.35.00.00.00	Multa/Juros de Mora da Tx. Fisc. E Vig. Sanit.	00.01.0805	41,53
4.1.9.1.9.15..04.00.00	Multas de transito	00.01.0003	594,85
4.1.9.2.1.99.99.00.00	Outras Indenizações	00.01.0006	2.101,11
4.2.4.7.1.01.01.00.00	Alienação de Bens	00.01.0023	20.000,00
Total Geral.			1.527.586,57

DA APLICAÇÃO DOS RECURSOS

Os recursos financeiros arrecadados pelo Fundo Municipal de Saúde de Vidal Ramos foram aplicados de acordo com o Plano de Aplicação e normativas que norteiam cada uma das fontes de recursos.



ESTADO DE SANTA CATARINA

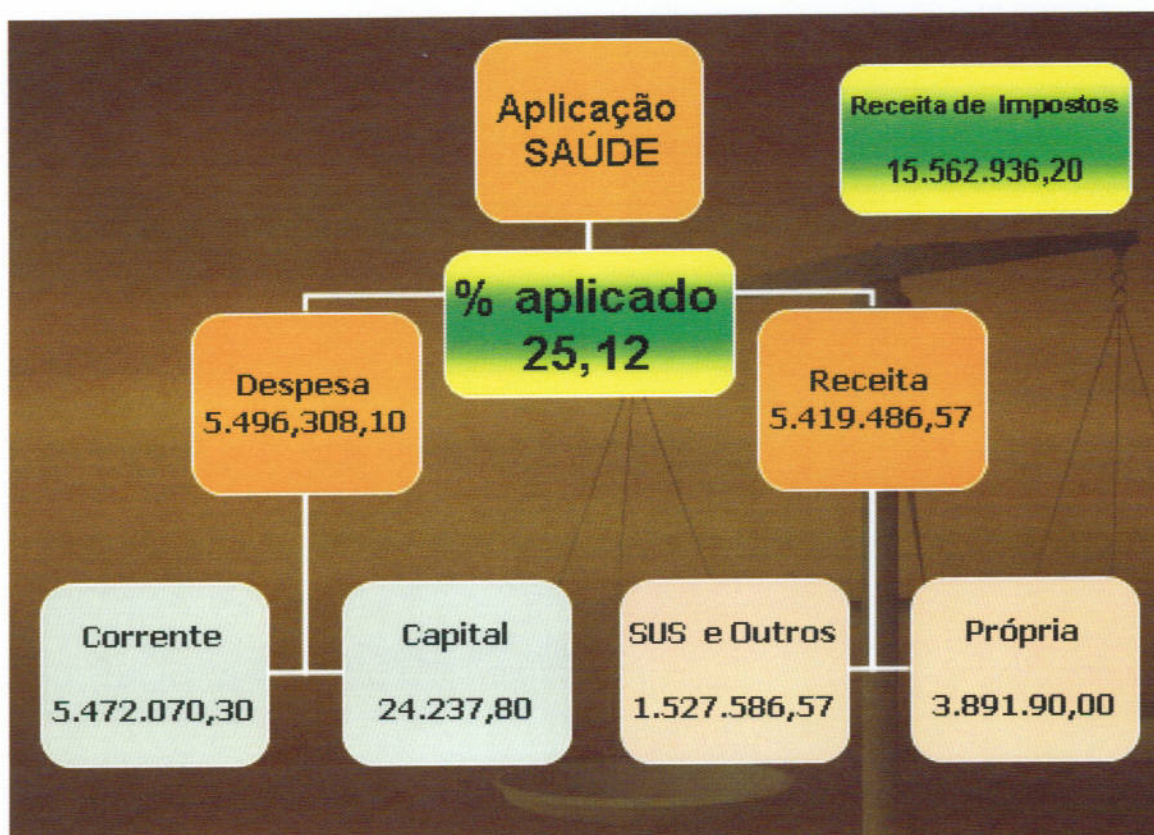
PREFEITURA MUNICIPAL DE VIDAL RAMOSAVENIDA JORGE LACERDA, 1180 - TELEFAX (047) 356-1122
88443-000 - VIDAL RAMOS - SANTA CATARINA

Como a contabilização da despesa se dá em Modalidades de Aplicação, podemos elaborar detalhadamente o quadro abaixo:

Modalidade	Descrição	Empenhado	Pago	Liquidado
31.71.0000	Transferência à Consórcios Públicos	0,00	0,00	0,00
31.90.0000	Aplicações Diretas	2.575.928,75	2.575.928,75	2.575.928,75
3350.0000	Aplicações Diretas	1.616.229,90	1.616.229,90	1.616.229,90
33.71.0000	Transferência à Consórcios Públicos	3.300,00	3.300,00	3.300,00
33.90.0000	Aplicações Diretas	990.640,23	987.240,23	986.330,23
33.93.0000	Transferência à Consórcios Públicos	285.971,42	285.971,42	285.971,42
44.90.0000	Aplicações Diretas	24.237,80	24.237,80	24.237,80
TOTAL GERAL		5.496.308,10	5.492.908,10	5.491.998,10

O índice da aplicação em Ações Básicas de Saúde atingiu no exercício de 2015 a importância de 25,12% da Receita de Impostos e Transferências.

O Quadro abaixo demonstra o total da receita arrecadada e a despesa realizada pelo Fundo Municipal de Saúde de Vidal Ramos.





ESTADO DE SANTA CATARINA

PREFEITURA MUNICIPAL DE VIDAL RAMOS

AVENIDA JORGE LACERDA, 1180 - TELEFAX (047) 356-1122
88443-000 - VIDAL RAMOS - SANTA CATARINA



Diante do exposto, concluímos pela **APROVAÇÃO** das contas do **FUNDO MUNICIPAL DE SAUDE DO MUNICIPIO DE VIDL RAMOS**, referente ao exercício financeiro de 2015, pois entendemos ter sido **REGULAR** a sua execução.

Vidal Ramos, 29 de Janeiro de 2016.

Adriana Barni Boing

Luana Eifler

Marlene Inez F. de Souza

Gislayne Buzzi Becher

Adalut Maria Lotério

Hilario Kunescki

Nelson Boing

Pe. Gilberto Miranda





ESTADO DE SANTA CATARINA

PREFEITURA MUNICIPAL DE VIDAL RAMOS

AVENIDA JORGE LACERDA, 1180 - TELEFAX (047) 356-1122
88443-000 - VIDAL RAMOS - SANTA CATARINA



Ofício nº. 013/2016

Vidal Ramos, 29 de Janeiro de 2016.

Excelentíssimo Senhor

LUIZ ROBERTO HERBST

DD. Presidente do Tribunal de Contas de SC
Rua Bulcão Viana, 90
88.010-970 – FLORIANÓPOLIS - SC.

Prezado Presidente,

Cumprimentando-o cordialmente, temos a grata satisfação de por intermédio do presente, em atendimento ao disposto no artigo 16, inciso IV, combinado com o artigo 30 e seus adendos, da Lei Federal nº. 8.742, de 07 de dezembro de 1993, encaminhar a esta Corte de Contas o "**Parecer do Conselho Municipal de Assistência Social**" decorrente da avaliação da Prestação de Contas dos recursos alocados e aplicados pelo **Fundo Municipal da Assistência Social do Município de Vidal Ramos** no exercício de 2015.

Sendo o que nos apresenta para o momento, reiteramos na oportunidade os nossos protestos de elevada estima e superior apreço.

Cordialmente,

LAÉRCIO DA CRUZ
Prefeito Municipal

João Schmitz
Tec. Em Contabilidade

Odair Conaco
Controlador Interno





ESTADO DE SANTA CATARINA

PREFEITURA MUNICIPAL DE VIDAL RAMOS

AVENIDA JORGE LACERDA, 1180 - TELEFAX (047) 356-1122
88443-000 - VIDAL RAMOS - SANTA CATARINA



CONSELHO MUNICIPAL DA ASSISTÊNCIA SOCIAL

RELATÓRIO DE GESTÃO – EXERCÍCIO DE 2015

(Art. 30-C da Lei Federal nº. 8.742)

DISPOSIÇÕES PRELIMINARES

O Município de Vidal Ramos possui regulamente constituído o Fundo Municipal da Assistência Social, criado pela Lei Municipal nº 1.146/21995, de 17 de novembro de 1995.

O aludido Fundo foi regulamentado pelo Decreto nº. 568/96, de 29 de agosto de 1996.

Os atuais integrantes do Conselho Municipal de Saúde, abaixo discriminados, foram nomeados pelo **Decreto nº. 2.354/2014** de 10 de setembro de 2014, e seus mandatos estender-se-ão até a data de 10 de setembro de 2016.

- a) Rose Merten Sebold
- b) Fernanda S. Haas
- c) Adriana Barni Boing
- d) Adriana Rech Kammers
- e) Celso Eifler
- f) Nelson Boing
- g) Angélica M. R. Leandro
- h) Denilso de Souza
- i) Maria Bizarri Boing
- j) Mirtis Duncka Vieira

DOS RECURSOS FINANCEIROS ARRECADADOS

O Fundo Municipal de Assistência Social possui movimentação orçamentária e financeira independente e recebeu no exercício de 2015 recursos tanto da esfera Federal como Estadual.

O total de recursos arrecadados no exercício de 2015 pelo Fundo Municipal de Assistência Social foi de **R\$. 527.875,66** (Quinhentos e vinte e sete mil oitocentos e setenta e cinco reais e sessenta e seis centavos), sendo **R\$. 382.000,00** (trezentos e oitenta e dois mil reais) transferências financeiras do Poder Executivo Municipal e o restante no valor de **R\$. 145.875,66** (cento e quarenta e cinco mil oitocentos e setenta e cinco mil e sessenta e seis centavos) foram frutos de transferências financeiras de outras esferas de governo. Estes recursos registrados nas seguintes rubricas:





ESTADO DE SANTA CATARINA

PREFEITURA MUNICIPAL DE VIDAL RAMOSAVENIDA JORGE LACERDA, 1180 - TELEFAX (047) 356-1122
88443-000 - VIDAL RAMOS - SANTA CATARINA

Rubrica	Descrição	Recurso	Valor
4.13.25.02.99.01.00	Rendimentos Recursos Próprios	00.01.0000	394,56
4.13.25.01.10.02.00	Rendimentos FMAS – Recursos do PPD	00.01.0707	92,64
4.13.25.01.10.03.00	Rendimentos FNAS – Bolsa Família	00.01.0811	471,61
4.13.25.01.10.04.00	Rendimentos- Convênios União	00.01.0807	683,64
4.13.25.01.10.06.00	Rendimentos Recursos do CRAS	00.01.0876	1.479,83
4.13.25.01.10.07.00	Rendimentos IGD – SUAS	00.01.0877	221,28
4.13.25.01.10.08.00	Rendimentos – Recursos FEAS	00.01.0019	1.041,32
4.13.25.01.10.09.00	Rendimentos- Convênios Estado	00.01.0019	622,60
4.13.25.01.10.10.00	Rendimentos- Recurso SCFV	00.01.0018	763,18
4.17.21.34.03.00.00	Transferências PPD – FMAS	00.01.0707	4.786,76
4.17.21.34.04.00.00	Transferência Recursos do CRAS	00.01.0876	60.000,00
4.17.21.34.08.00.00	Transferências do Bolsa Família	00.01.0811	13.827,45
4.17.21.34.09.00.00	Transferências IGD - SUAS	00.01.0877	5.658,80
4.17.21.34.10.00.00	SCFV - Fortalecimento de Vínculos	00.01.0018	14.908,33
4.17.61.99.00.00.00	Outras Transferências de Convênios da União	00.01.0018	17.457,37
4.24.71.99.08.00.00	Convênios União-Assistência	00.01.0807	23.466,29
Total Geral			145.875,66

DA APLICAÇÃO DOS RECURSOS

Os recursos financeiros arrecadados pelo Fundo Municipal de Assistência Social foram aplicados de acordo com o Plano de Aplicação e normativas que norteiam cada uma das fontes de recursos.

Caso o controle de aplicação se dá através de fontes de recursos diferenciados, podemos elaborar detalhamento o quadro abaixo:

Fonte de Recurso	ID	Modalidade	Empenhado	Liquidado	Pago
Recursos Ordinários	01.0000	31.90.0000	289.990,84	289.990,84	289.990,84
		33.90.0000	92.490,99	92.490,99	92.490,99
		44.90.0000	64,00	64,00	64,00
Recursos do CRAS	01.0876	31.90.0000	35.063,95	35.063,95	35.063,95
		33.90.0000	11.603,46	11.603,46	11.603,46
		44.90.0000	0,00	0,00	0,00
Recursos do IGD-SUAS	01.0877	33.90.0000	5.155,80	5.155,80	5.155,80
		44.90.0000	0,00	0,00	0,00
Recursos Bolsa Família	01.0811	33.90.0000	6.902,80	6.902,80	6.902,80
Recursos do PPD	01.0707	33.90.0000	3.835,18	3.835,18	3.835,18
Recursos FEAS – Estado	01.0019	33.90.0000	2.016,13	2.016,13	2.016,13
		33.93.0000	0,00	0,00	0,00
		44.90.0000	0,00	0,00	0,00
Recursos – Conv. União	01.0018	33.90.0000	42.390,85	42.390,05	41.670,05
		44.90.0000			
TOTAL GERAL			489.813,20	489.813,20	489.093,20



ESTADO DE SANTA CATARINA

PREFEITURA MUNICIPAL DE VIDAL RAMOS

AVENIDA JORGE LACERDA, 1180 - TELEFAX (047) 356-1122
88443-000 - VIDAL RAMOS - SANTA CATARINA

Diante do exposto, concluímos pela **APROVAÇÃO** das contas do **FUNDO MUNICIPAL DE ASSISTENCIA SOCIAL DO MUNICIPIO DE VIDL RAMOS**, referente ao exercício financeiro de 2015, pois entendemos ter sido **REGULAR** a sua execução.

Vidal Ramos, 29 de Janeiro de 2016.


Rose Merten Sebold


Fernanda S. Haas


Adriana Barni Boing


Adriana Rech Kammers


Celso Eifler


Nelson Boing


Angélica M. R. Leandro


Denilso de Souza


Maria Bizarri Boing


Mirtis Duncka Vieira



ESTADO DE SANTA CATARINA

PREFEITURA MUNICIPAL DE VIDAL RAMOS

AVENIDA JORGE LACERDA, 1180 - TELEFAX (047) 356-1122
88443-000 - VIDAL RAMOS - SANTA CATARINA



Ofício nº. 018/2016

Vidal Ramos, 29 de Janeiro de 2016.

Excelentíssimo Senhor

LUIZ ROBERTO HERBST

DD. Presidente do Tribunal de Contas de SC
Rua Bulcão Viana, 90
88.010-970 – FLORIANÓPOLIS - SC.

Prezado Presidente,

Cumprimentando-o cordialmente, temos a grata satisfação de por intermédio do presente, em atendimento ao disposto no artigo 18 da Lei Federal nº. 11.947, de 16 de junho de 2009, encaminhar a esta Corte de Contas o "**Parecer do Conselho Municipal de Alimentação Escolar**" decorrente da avaliação da Prestação de Contas dos recursos alocados e aplicados para aquisição de Merenda Escolar no exercício de 2015.

Sendo o que nos apresenta para o momento, reiteramos na oportunidade os nossos protestos de elevada estima e superior apreço.

Cordialmente,



LAÉRCIO DA CRUZ
Prefeito Municipal



João Schmitz
Tec. em Contabilidade



Odair Conaco
Controlador Interno



ESTADO DE SANTA CATARINA

PREFEITURA MUNICIPAL DE VIDAL RAMOS

AVENIDA JORGE LACERDA, 1180 - TELEFAX (047) 356-1122
88443-000 - VIDAL RAMOS - SANTA CATARINA

CONSELHO MUNICIPAL DE ALIMENTAÇÃO ESCOLAR

RELATÓRIO DE GESTÃO – EXERCÍCIO DE 2015 (Artigo 18 da Lei Federal nº. 11.947)

DISPOSIÇÕES PRELIMINARES

O Município de Vidal Ramos possui regulamente constituído o Conselho Municipal de Alimentação Escolar, criado pela Lei Municipal nº 1.312/2000, de 26 de outubro de 2000.

Os atuais integrantes do Conselho Municipal de Alimentação Escolar, abaixo discriminados, foram nomeados pelo **Decreto nº. 2.297/2014** de 08 de Maio de 2015, e seus mandatos estender-se-ão até a data de 08 de Maio de 2016.

- a) Fernanda Schlistinchg Haas
- b) Guisela Backes Burg
- c) Juliana Aparecida Barni
- d) Marciano de Souza
- e) Simoni Germano Barni
- f) Aldir da Silva
- g) Hilário kuneski

A quantidade de alunos atendidos pelo **PNAE** - Programa de Alimentação Escolar no exercício de 2015 corresponde aos números de alunos cadastrados no Censo Escolar por modalidade de Ensino, assim distribuídos:

- Modalidade Creche >> **167** alunos atendidos;
- Modalidade Pré-escola >> **162** alunos atendidos;
- Modalidade fundamental >> **471** alunos atendidos.

Diante dos dados acima apresentados, concluímos que no exercício de 2015, foram atendidos um total de 800 alunos, abrangendo todas as modalidades de ensino.

DOS RECURSOS FINANCEIROS ARRECADADOS

O total de recursos repassados no exercício de 2015 pelo Fundo Nacional de Desenvolvimento da Educação – **FNDE**, através do PNAE – Programa Nacional de Alimentação Escolar foi de **R\$. 81.372,00** (oitenta e um mil trezentos e setenta e dois reais), que proporcionaram um rendimento de aplicação financeira de **R\$. 453,00** (quatrocentos e cinquenta e três reais).

Estes recursos registrados nas seguintes rubricas:



Rubrica	Descrição	Recurso	Valor
4.1.3.2.5.01.05.02.00	Rendimentos – Recursos do PNAE	00.01.0009	453,00
4.1.7.2.1.35.03.00.00	Transferências do FNDE - PNAE	00.01.0009	81.372,00
Total Geral.			81.825,00

DA APLICAÇÃO DOS RECURSOS

Levando em consideração que o total de recursos aplicados no exercício de 2.015 foi de **R\$. 157.847,76** (cento e cinquenta e sete mil oitocentos e quarenta e sete reais e setenta e seis centavos), podemos apresentar a tabela abaixo discriminada por modalidade de ensino, incluindo dados gerenciais como custo final por refeição e quantidades servidas durante o exercício, considerando que tivemos em 2015 o montante de 200 (duzentos) dias letivos.

Modalidade de Ensino	Nº de Alunos	Recursos do FNDE	Valor da Contrapartida	Total Aplicado	Refeições servidas	Custo médio
Creche	167	36.460,00	15.964,73	52.424,73	133.600	0,39
Pré-Escola	162	13.010,00	15.486,74	28.496,74	64.800	0,43
Fundamental	471	31.092,00	45.024,29	76.926,29	188.400	0,40
TOTAL	800	81.372,00	76.475,76	157.847,46	386.800	

Do total dos recursos aplicados no Programa da Merenda Escolar, destacamos que a importância de **R\$. 31.776,50** (trinta e um mil setecentos e setenta e seis reais e cinquenta centavos) foi adquirido diretamente da Agricultura Familiar Rural e do Empreendimento Familiar Rural, com recursos do PNAE, em atendimento ao Capítulo VI da Resolução CD/FNDE nº. 38, de 17/06/2009.

De conformidade com o disposto acima, foram fornecedores os seguintes cidadãos do município de Vidal Ramos:

FORNECEDOR	QUANTIDADE ADQUIRIDA
Ceso de Souza	8.739,82
Copavidal	23.036,68
TOTAL GERAL	31.776,50

Quanto à operacionalização do Programa da Merenda Escolar temos a apresentar ainda as seguintes informações:

APLICAÇÃO DOS RECURSOS DE APLICAÇÕES FINANCEIROS

Os recursos oriundos do Programa enquanto não utilizados foram automaticamente aplicados no mercado financeiro, sendo que no exercício de 2.015, propuseram um rendimento de **R\$. 453,00** (quatrocentos e cinquenta e três reais).



ESTADO DE SANTA CATARINA

PREFEITURA MUNICIPAL DE VIDAL RAMOS

AVENIDA JORGE LACERDA, 1180 - TELEFAX (047) 356-1122
88443-000 - VIDAL RAMOS - SANTA CATARINA

As aquisições dos gêneros alimentícios da Merenda Escolar são efetuados mediante processo licitatório na modalidade de Pregão Presencial, enquanto que a aquisição da Agricultura familiar foi através de chamamento publico.

REGULARIZAÇÃO NA DISTRIBUIÇÃO

O controle da distribuição da merenda para as unidades de ensino é efetuado pelo Departamento da Educação que fornece aos fornecedores o quantitativo de cada espécie e estes entregam diretamente nas escolas. No exercício de 2015 não houve sobras de merenda escolar para utilização no exercício de 2016.


QUALIDADE DA ALIMENTAÇÃO OFERECIDA

O Departamento de Educação acompanha o processo de distribuição para garantir a boa qualidade dos alimentos distribuídos. Para o exercício de 2015 a Prefeitura Municipal contou com uma Nutricionista em seu quadro de funcionários para acompanhamento da elaboração do cardápio de forma a garantir as necessidades nutricionais da clientela. A boa qualidade da Merenda tem garantido uma excelente aceitabilidade e adesão total dos alunos (público alvo) que consomem a Merenda Escolar.


CONCLUSÃO:

Diante do exposto, concluímos pela **APROVAÇÃO** das despesas da **MERENDA ESCOLAR DO MUNICÍPIO DE VIDAL RAMOS**, no exercício financeiro de 2015, pois entendemos ter sido **REGULAR** a sua execução.

Vidal Ramos, 29 de Janeiro de 2016.



Fernanda S. Haas



Guisela Backes Burg



Juliana Aparecida Barni



Marciano de Souza



Simone Germano Barni

Aldir da Silva



Hilário Kuneski



ESTADO DE SANTA CATARINA

PREFEITURA MUNICIPAL DE VIDAL RAMOS

AVENIDA JORGE LACERDA, 1180 - TELEFAX (047) 356-1122
88443-000 - VIDAL RAMOS - SANTA CATARINA



Ofício nº. 015/2016

Vidal Ramos, 29 de Janeiro de 2016.

Excelentíssimo Senhor

LUIZ ROBERTO HERBST

DD. Presidente do Tribunal de Contas de SC
Rua Bulcão Viana, 90
88.010-970 – FLORIANÓPOLIS - SC.

Prezado Presidente,

Cumprimentando-o cordialmente, temos a grata satisfação de por intermédio do presente, em atendimento ao disposto no artigo 6º, da Lei Federal nº. 8.842, de 04 de janeiro de 1994, encaminhar a esta Corte de Contas o "**Parecer do Conselho Municipal do Idoso**" decorrente da avaliação da Prestação de Contas dos recursos alocados e aplicados para o custeio das atividades dos Grupos da Terceira Idade, no exercício de 2015.

Sendo o que nos apresenta para o momento, reiteramos na oportunidade os nossos protestos de elevada estima e superior apreço.

Cordialmente,

LAÉRCIO DA CRUZ
Prefeito Municipal

João Schmitz
Tec. Em Contabilidade

Odair Conaco
Controlador Interno





ESTADO DE SANTA CATARINA

PREFEITURA MUNICIPAL DE VIDAL RAMOS

AVENIDA JORGE LACERDA, 1180 - TELEFAX (047) 356-1122
88443-000 - VIDAL RAMOS - SANTA CATARINA



CONSELHO MUNICIPAL DO IDOSO

RELATÓRIO DE GESTÃO – EXERCÍCIO DE 2015

(Art. 6º., da Lei Federal nº.8.842)

DISPOSIÇÕES PRELIMINARES

O Município de Vidal Ramos possui regulamente constituído o Conselho Municipal do Idoso, criado pela Lei Municipal nº 1.390/2001, de 28 de dezembro de 2001.

Os atuais integrantes do Conselho Municipal do Idoso, abaixo discriminados, foram nomeados pelo **Decreto nº. 2.477/2015** de 04 de Maio de 2015, e seus mandatos estender-se-ão até a data de 28 de fevereiro de 2016.

- a) Rose Merten Sebold
- b) Marlene França de Souza
- c) Eliana Cadilhac Kemper
- d) Maria Bizarri Boing
- e) Nelson Boing
- f) Selma Schappo Boing
- g) Nilza Juttel Barni

DOS RECURSOS FINANCEIROS ARRECADADOS

O município de Vidal Ramos possui atualmente em atividade **06** (seis) Grupos de Terceira Idade, assim distribuídos, que totalizam **274** (duzentos e setenta e quatro) participantes:

- a) Grupo Terceira Idade do Centro.....: **155** participantes
- b) Grupo Terceira Idade do Rio das Pacas.....: **35** participantes
- c) Grupo Terceira Idade do Campestre.....: **24** participantes
- d) Grupo Terceira Idade do Cinema.....: **27** participantes
- e) Grupo Terceira Idade da Praça Stoltenberg.....: **23** participantes
- f) Grupo Terceira Idade da Fartura.....: **10** participantes

Estes grupos se reúnem semanalmente para realização de diversas atividades, onde se destaca os momentos de oração, atividades esportivas e físicas, atividades de cultura e dança, além de palestras sócio/educativas.

As despesas de animação, alimentação e os materiais de entretenimento são custeados com recursos do Fundo Municipal de Assistência Social, onde parte deles são repassados pelo Governo Federal.



ESTADO DE SANTA CATARINA

PREFEITURA MUNICIPAL DE VIDAL RAMOSAVENIDA JORGE LACERDA, 1180 - TELEFAX (047) 356-1122
88443-000 - VIDAL RAMOS - SANTA CATARINA

O Fundo Municipal de Assistência Social possui movimentação orçamentária e financeira independente e recebeu no exercício de 2015 recursos tanto da esfera Federal como Estadual.

O total de recursos arrecadados no exercício de 2015 pelo Fundo Municipal de Assistência Social foi de **R\$. 527.875,66** (quinhentos e vinte e sete mil oitocentos e setenta e cinco reais e sessenta e seis centavos), sendo **R\$. 382.000,00** (trezentos e oitenta e dois mil reais) transferências financeiras do Poder Executivo Municipal e o restante no valor de **R\$. 145.875,66** (cento e quarenta e cinco mil oitocentos e setenta e cinco reais e sessenta e seis centavos) foram frutos de transferências financeiras de outras esferas de governo.

Parte dos recursos arrecadados pelo Fundo Municipal de Assistência Social, foram aplicados na manutenção dos Grupos de Terceira Idade existentes no município de Vidal Ramos, ou seja, a importância de **R\$. 27.949,57** (vinte e sete mil novecentos e quarenta e nove reais e cinquenta e sete centavos).


Como o controle de aplicação se dá através de fontes de recursos diferenciados, podemos detalhar o quadro abaixo:

Fonte de Recurso	ID	Modalidade	Empenhado	Pago	Liquidado
Recursos do Próprios	01.0000	33.90.0000	4.026,00	4.026,00	4.026,00
Recursos da União	01.0018	33.90.0000	23.480,05	23.480,05	23.480,05
Recursos do Estado	01.0019	33.90.0000	443,52	443,52	443,52
TOTAL GERAL			27.949,57	27.949,57	27.949,57

CONCLUSÃO:

Diante do exposto, concluímos pela **APROVAÇÃO** das contas do **CONSELHO MUNICIPAL DO IDOSO DO MUNICIPIO DE VIDAL RAMOS**, referente ao exercício financeiro de 2015, pois entendemos ter sido **REGULAR** a sua execução.

Vidal Ramos, 29 de Janeiro de 2016.

**Rose Merten Sebold****Marlene F. de Souza****Nelson Boing**
Eliana C. Kemper
Maria Bizarri Boing
Selma Schappo Boing
Nilza Juttel Duarte



ESTADO DE SANTA CATARINA

PREFEITURA MUNICIPAL DE VIDAL RAMOS

AVENIDA JORGE LACERDA, 1180 - TELEFAX (047) 356-1122
88443-000 - VIDAL RAMOS - SANTA CATARINA



Ofício nº. 016/2016

Vidal Ramos, 29 de Janeiro de 2016.

Excelentíssimo Senhor

LUIZ ROBERTO HERBST

DD. Presidente do Tribunal de Contas de SC
Rua Bulcão Viana, 90
88.010-970 – FLORIANÓPOLIS - SC.

Prezado Presidente,

Cumprimentando-o cordialmente, temos a grata satisfação de por intermédio do presente, em atendimento ao disposto no artigo 88, inciso II, da Lei Federal nº. 8.069, de 13 de junho de 1.990 e ainda atendendo aos preceitos do Artigo 20, inciso III, § 2º., letra "b", da Resolução TC-077/2013 do Tribunal de Contas de Santa Catarina, encaminhar a esta Corte de Contas o "**Parecer do Conselho dos Direitos da Criança e do Adolescente**" decorrente da avaliação da Prestação de Contas dos recursos alocados e aplicados pelo **Fundo Municipal da Infância e Adolescência** no exercício de 2015.

Sendo o que nos apresenta para o momento, reiteramos na oportunidade os nossos protestos de elevada estima e superior apreço.

Cordialmente,



LAÉRCIO DA CRUZ
Prefeito Municipal



João Schmitz
Tec. Em Contabilidade



Odair Conaco
Controlador Interno



ESTADO DE SANTA CATARINA

PREFEITURA MUNICIPAL DE VIDAL RAMOS

AVENIDA JORGE LACERDA, 1180 - TELEFAX (047) 356-1122
88443-000 - VIDAL RAMOS - SANTA CATARINA



CONSELHO MUNICIPAL DA INFÂNCIA E ADOLESCÊNCIA

RELATÓRIO DE GESTÃO – EXERCÍCIO DE 2015

(Art. 16, INCISO II DA Lei Federal nº. 8.069)

DISPOSIÇÕES PRELIMINARES

O Município de Vidal Ramos possui regulamente constituído o Fundo Municipal da Infância e Adolescência, criado pela Lei Municipal nº 1.025/1993, de 18 de novembro de 1993.

O referido Fundo foi regulamentado pelo Decreto nº. 640/97, de 01 de Novembro de 1997.

Os atuais integrantes do Conselho Municipal dos Direitos da Criança e Adolescente, abaixo discriminados, foram nomeados pelo **Decreto nº. 2.472/2015**, de 10 de abril de 2015, e seus mandatos estender-se-á até a data de 10 de Abril de 2017.

- a) Guisela Backes BUrg
- b) Rose Merten Sebold
- c) Mariana da Cunha
- d) Adriana Barni Boing
- e) Camila Boing Barni
- f) Fabio Thiesen
- g) Luana Eifler
- h) Jose Junglos
- i) Adalut Maria Loterio
- j) Denise Koerich Schmitz
- k) Luiz Henrique Duarte
- l) Catarina dos Anjos

DOS RECURSOS FINANCEIROS ARRECADADOS

O Fundo Municipal da Infância e Adolescência possui movimentação orçamentária e financeira independente, **MAS NÃO** recebeu no exercício de 2015 recursos da esfera Federal e Estadual.

O total de recursos arrecadados no exercício de 2015 pelo Fundo Municipal da Infância e Adolescência de **R\$. 136.099,29** (cento e trinta e seis mil noventa e nove reais e vinte e seis centavos), sendo **R\$. 135.700,00** (cento e trinta e cinco mil e setecentos reais) transferências financeiras do Poder Executivo Municipal e o restante no valor de **R\$. 399,29** (trezentos e noventa e nove reais e vinte e nove





ESTADO DE SANTA CATARINA

PREFEITURA MUNICIPAL DE VIDAL RAMOSAVENIDA JORGE LACERDA, 1180 - TELEFAX (047) 356-1122
88443-000 - VIDAL RAMOS - SANTA CATARINAFls
138
TCE/SC

centavos) foram frutos de outras receitas correntes. Estes recursos registrados nas seguintes rubricas:

Rubrica	Descrição	Recurso	Valor
4.13.25.02.99.01.00	Remuneração de Depósitos Bancários	00.01.0000	314,16
4.19.19.15.04.00.00	Multas de Trânsito - Reembolsáveis	00.01.0000	85,13
Total Geral			399,29

DA APLICAÇÃO DOS RECURSOS


Os recursos financeiros arrecadados pelo Fundo Municipal da Infância e Adolescência de Vidal Ramos foram aplicados de acordo com o Plano de Aplicação e normativas que norteiam cada uma das fontes de recursos.

Caso o controle de aplicação se dá através de fontes de recursos diferenciados, podemos elaborar detalhamento o quadro abaixo:

Fonte de Recurso	ID	Modalidade	Empenhado	Pago	Liquidado
Recursos Ordinários	01.0000	31.71.0000	43.386,28	43.386,28	43.386,28
		31.90.0000	40.986,67	40.986,67	40.986,67
		33.90.0000	26.920,36	26.920,36	26.920,36
		33.93.0000	24.838,90	24.838,90	24.838,90
		44.90.0000	0,00	0,00	0,00
TOTAL GERAL			136.135,21	136.135,21	136.135,21

Diante do exposto, concluímos pela **APROVAÇÃO** das contas do **FUNDO MUNICIPAL DA INFÂNCIA E ADOLESCÊNCIA DO MUNICÍPIO DE VIDAL RAMOS**, referente ao exercício financeiro de 2015, pois entendemos ter sido **REGULAR** a sua execução.

Vidal Ramos, 29 de Janeiro de 2016.


Erna Bett Jonck
Mariana da Cunha
Rose Merten Sebold
Adriana Barni Boing




ESTADO DE SANTA CATARINA

PREFEITURA MUNICIPAL DE VIDAL RAMOS


AVENIDA JORGE LACERDA, 1180 - TELEFAX (047) 356-1122
88443-000 - VIDAL RAMOS - SANTA CATARINA




Camila Boing Barni


Fabio Thiesen


Luana Eifler


Jose Junglos


Adalut Maria Loterio


Denise Koerich Schmitz


Luiz Henrique Duarte


Catarina dos Anjos

ANEXO 1

Repasses de recursos dos Municípios aos Consórcios Públicos de SAÚDE - Contrato de Rateio
Repasses realizados em 2015


N. nota de empenho	Valor NE (PAGO)	Valor Contrato Rateio	N. Contrato Rateio	Ano do Contrato de Rateio
1138/2015	550,00	6.600,00	01/2015	2015
1304/2015	550,00		01/2015	2015
1468/2015	550,00		01/2015	2015
1675/2015	550,00		01/2015	2015
1913/2015	550,00		01/2015	2015
1914/2015	550,00		01/2015	2015
Total	3.300,00	6.600,00		

Inscrição em Restor a Pagar na Prefeitura no exercício de 2015 em razão dos repasses previstos nos contratos de rateio de SAÚDE e não efetuados

N.º Nota de empenho	Código da especificação por Fonte de Recurso (TCE)	Valor dos Restor a Pagar Processados	Valor dos Restos a Pagar Não Processados	N. Contrato de Rateio	Ano do Contrato de Rateio
			Nada a Declarar		
Total					


LAÉRCIO DA CRUZ
Prefeito Municipal


João Schmitz
Técnico em Contabilidade


Odair Cônego
Controlador Interno



BALANÇO FINANCEIRO - ANEXO 13

Unidade Gestora: (275 / Prefeitura Municipal de Vidal Ramos)

Competência: 06/2015

INGRESSOS

	Exercício Atual
Receita Orçamentária (I)	18.461.153,43
Ordinária	13.905.063,53
Vinculada	4.556.089,90
Transferências Financeiras Recebidas (II)	96.250,70
Transferências Recebidas para a Execução Orçamentária	96.250,70
Transferências Recebidas Independentes da Execução Orçamentária	
Transferências Recebidas para Aporte de recursos para o RPPS	
Recebimentos Extraorçamentários (III)	1.272.605,73
Inscrição de Restos a Pagar Não Processados	117.832,91
Inscrição de Restos a Pagar Processados	1.873,07
Depósitos Restituíveis e Valores Vinculados	1.152.899,75
Outros Recebimentos Extraorçamentários	0,00
Saldo em Espécie do Exercício Anterior (IV)	929.598,54
Caixa e Equivalentes de Caixa	929.598,54
Depósitos Restituíveis e Valores Vinculados	
Investimentos e aplicações temporárias a curto prazo	
TOTAL(V) = (I + II + III + IV)	20.759.608,40





BALANÇO FINANCEIRO - ANEXO 13

Unidade Gestora: (275 / Prefeitura Municipal de Vidal Ramos)

Competência: 06/2015

DISPÊNDIOS

	Exercício Atual
Despesa Orçamentária (VI)	12.928.591,64
Ordinária	8.169.407,98
Vinculada	4.759.183,66
Transferências Financeiras Concedidas (VII)	5.812.915,00
Transferências Concedidas para a Execução Orçamentária	5.812.915,00
Transferências Concedidas Independentes da Execução Orçamentária	
Transferências Concedidas para Aporte de recursos para o RPPS	
Pagamentos Extraorçamentários (VIII)	1.798.711,26
Pagamentos de Restos a Pagar Não Processados	641.838,90
Pagamentos de Restos a Pagar Processados	4.000,00
Depósitos Restituíveis e Valores Vinculados	1.152.872,36
Outros Pagamentos Extraorçamentários	0,00
Saldo em Espécie para o Exercício Seguinte (IX)	219.390,50
Caixa e Equivalentes de Caixa	219.390,50
Depósitos Restituíveis e Valores Vinculados	0,00
Investimentos e aplicações temporárias a curto prazo	
TOTAL(X) = (VI + VII + VIII + IX)	20.759.608,40





Unidade Gestora: (275 / Prefeitura Municipal de Vidal Ramos)

Receitas Orçamentárias segundo as Fontes de Recursos - Anexo 1 ao Balanço Financeiro

Competência: 06/2015

Código	Especificação	Valor
6.2.1.2.0.00.00	RECEITA REALIZADA - RECURSOS ORDINÁRIOS	
	00 - Recursos Ordinários	10.120.448,40
	01 - Receitas de Impostos e Transf de Impostos: Educação	4.046.684,12
	02 - Receitas de Impostos e Transf de impostos: Saúde	2.490.194,29
	Total das Receitas Orçamentárias - Recursos Ordinários (I)	16.657.326,81
6.2.1.2.0.00.00	RECEITA ORÇAMENTÁRIAS - RECURSOS VINCULADOS	
	07 - Contribuição de Intervenção no Domínio Econômico - CIDE	5.485,60
	08 - Contribuição para o Custeio dos Serviços de Iluminação Pública - COSIP	270.295,30
	10 - Convênio de Trânsito - Militar	2.786,85
	11 - Convênio de Trânsito - Civil	2.331,60
	12 - Convênio de Trânsito - Prefeitura	2.472,70
	18 - Transf. do FUNDEF/FUNDEB - (aplic. remuneração dos prof. do Magist. em efet exercício na Ed. Bá	2.447.271,54
	19 - Transferências do FUNDEF/FUNDEB - (aplicação em outras despesas da Educação Básica)	378.167,71
	32 - Transferências de Convênios – União/Educação	389.833,93
	34 - Transferências de Convênios – União/Outros (não relacionados à educação/saúde/assistência socia	383.417,07
	36 - Salário-Educação	350.438,65
	37 - Outras Transferências do Fundo Nacional de Desenvolvimento da Educação – FNDE (não repassadas p	188.532,83
	89 - Alienações de Bens destinados a Outros Programas	146.212,19
	Total das Receitas Orçamentárias - Recursos Vinculados (II)	4.567.245,97
	TOTAL GERAL (I + II)	21.224.572,78





Unidade Gestora: (275 / Prefeitura Municipal de Vidal Ramos)

Deduções da Receita Orçamentária segundo as Fontes de Recurso - Anexo 2 ao Balanço Financeiro

Competência: 06/2015

Código	Especificação	Valor
6.2.1.3.0.00.00	DEDUÇÃO RECEITA REALIZADA - RECURSOS ORDINÁRIOS	
	01 - Receitas de Impostos e Transf de Impostos: Educação	2.752.263,28
	Total das Deduções de Receitas Orçamentárias - Recursos Ordinários (I)	2.752.263,28
6.2.1.3.0.00.00	DEDUÇÃO RECEITA ORÇAMENTÁRIAS - RECURSOS VINCULADOS	
	32 - Transferências de Convênios – União/Educação	6.230,65
	34 - Transferências de Convênios – União/Outros (não relacionados à educação/saúde/assistência socia	4.925,42
	Total das Deduções de Receitas Orçamentárias - Recursos Vinculados (II)	11.156,07
	TOTAL GERAL (I + II)	2.763.419,35





Unidade Gestora: (275 / Prefeitura Municipal de Vidal Ramos)

Despesas Orçamentárias segundo as Fontes de Recurso - Anexo 3 ao Balanço Financeiro

Competência: 06/2015

Código	Especificação	Valor
6.2.2.1.3.00.00	DESPESAS ORÇAMENTÁRIAS - RECURSOS ORDINÁRIOS	
	00 - Recursos Ordinários	6.182.902,89
	01 - Receitas de Impostos e Transf de Impostos: Educação	1.986.505,09
	Total das Despesas Orçamentárias - Recursos Ordinários (I)	8.169.407,98
6.2.2.1.3.00.00	DESPESAS ORÇAMENTÁRIAS - RECURSOS VINCULADOS	
	07 - Contribuição de Intervenção no Domínio Econômico - CIDE	54,39
	08 - Contribuição para o Custeio dos Serviços de Iluminação Pública - COSIP	366.449,11
	10 - Convênio de Trânsito - Militar	5.509,34
	11 - Convênio de Trânsito - Civil	2.168,32
	12 - Convênio de Trânsito - Prefeitura	2.582,88
	18 - Transf. do FUNDEF/FUNDEB - (aplic. remuneração dos prof. do Magist. em efet exercício na Ed. Bá	2.449.287,85
	19 - Transferências do FUNDEF/FUNDEB - (aplicação em outras despesas da Educação Básica)	377.779,41
	32 - Transferências de Convênios – União/Educação	394.727,41
	34 - Transferências de Convênios – União/Outros (não relacionados à educação/saúde/assistência socia	412.701,43
	36 - Salário-Educação	366.683,43
	37 - Outras Transferências do Fundo Nacional de Desenvolvimento da Educação – FNDE (não repassadas p	188.532,83
	89 - Alienações de Bens destinados a Outros Programas	192.707,26
	Total das Despesas Orçamentárias - Recursos Vinculados (II)	4.759.183,66
	TOTAL GERAL (I + II)	12.928.591,64




Unidade Gestora: (275 / Prefeitura Municipal de Vidal Ramos)

Saldos em espécie do exercício anterior, segundo as Fontes de Recursos - Anexo 4, ao balanço Financeiro

Competência: 06/2015

Código	Especificação	Valor
1.1.1.0.0.00.00	CAIXA E EQUIVALENTES DE CAIXA - RECURSOS ORDINÁRIOS	
	00 - Recursos Ordinários	36.890,35
	Total de Caixa e Equivalentes de Caixa - Recursos Ordinários (I)	36.890,35
1.1.1.0.0.00.00	CAIXA E EQUIVALENTES DE CAIXA - RECURSOS VINCULADOS	
	08 - Contribuição para o Custeio dos Serviços de Iluminação Pública - COSIP	117.648,11
	10 - Convênio de Trânsito - Militar	6.611,45
	11 - Convênio de Trânsito - Civil	287,89
	12 - Convênio de Trânsito - Prefeitura	1.212,27
	18 - Transf. do FUNDEF/FUNDEB - (aplic. remuneração dos prof. do Magist. em efet exercício na Ed. Bá	5.725,55
	19 - Transferências do FUNDEF/FUNDEB - (aplicação em outras despesas da Educação Básica)	469,50
	32 - Transferências de Convênios – União/Educação	326.969,39
	34 - Transferências de Convênios – União/Outros (não relacionados à educação/saúde/assistência socia	284.771,94
	36 - Salário-Educação	64.043,73
	89 - Alienações de Bens destinados a Outros Programas	84.968,36
	Total de Caixa e Equivalentes de Caixa - Recursos Vinculados (II)	892.708,19
	TOTAL GERAL (I + II)	929.598,54





Unidade Gestora: (275 / Prefeitura Municipal de Vidal Ramos)

Saldos em espécie do exercício anterior, segundo as Fontes de Recursos - Anexo 4, ao balanço Financeiro

Competência: 06/2015

Código	Especificação	Valor
1.1.3.5.1.04.00 a 1.1.3.5.1.08.00	DEPÓSITOS RESTITUÍVEIS E VALORES VINCULADOS - RECURSOS ORDINÁRIOS	
	Total de Depósitos Restituíveis e Valores Vinculados - Recursos Ordinários (I)	
1.1.3.5.1.04.00 a 1.1.3.5.1.08.00	DEPÓSITOS RESTITUÍVEIS E VALORES VINCULADOS - RECURSOS VINCULADOS	
	Total de Depósitos Restituíveis e Valores Vinculados - Recursos Vinculados (II)	
	TOTAL GERAL (I + II)	





Unidade Gestora: (275 / Prefeitura Municipal de Vidal Ramos)

Saldos em espécie para o exercício seguinte, segundo as Fontes de Recursos - Anexo 5, ao Balanço Financeiro

Competência: 06/2015

Código	Especificação	Valor
1.1.1.0.0.00.00	CAIXA E EQUIVALENTES DE CAIXA - RECURSOS ORDINÁRIOS	
	00 - Recursos Ordinários	26.485,06
	Total de Caixa e Equivalentes de Caixa - Recursos Ordinários (I)	26.485,06
1.1.1.0.0.00.00	CAIXA E EQUIVALENTES DE CAIXA - RECURSOS VINCULADOS	
	08 - Contribuição para o Custeio dos Serviços de Iluminação Pública - COSIP	21.494,30
	10 - Convênio de Trânsito - Militar	3.888,96
	11 - Convênio de Trânsito - Civil	451,17
	12 - Convênio de Trânsito - Prefeitura	1.102,09
	18 - Transf. do FUNDEF/FUNDEB - (aplic. remuneração dos prof. do Magist. em efet exercício na Ed. Bá	3.709,24
	19 - Transferências do FUNDEF/FUNDEB - (aplicação em outras despesas da Educação Básica)	857,80
	32 - Transferências de Convênios – União/Educação	13,34
	34 - Transferências de Convênios – União/Outros (não relacionados à educação/saúde/assistência socia	36.668,25
	36 - Salário-Educação	25.200,37
	89 - Alienações de Bens destinados a Outros Programas	99.519,92
	Total de Caixa e Equivalentes de Caixa - Recursos Vinculados (II)	192.905,44
	TOTAL GERAL (I + II)	219.390,50



**Unidade Gestora: (275 / Prefeitura Municipal de Vidal Ramos)**

Saldo em espécie para o exercício seguinte, segundo as Fontes de Recursos - Anexo 5, ao Balanço Financeiro

Competência: 06/2015

Código	Especificação	Valor
1.1.3.5.1.04.00 a 1.1.3.5.1.08.00	DEPÓSITOS RESTITUÍVEIS E VALORES VINCULADOS - RECURSOS ORDINÁRIOS	
	Total de Depósitos Restituíveis e Valores Vinculados - Recursos Ordinários (I)	
1.1.3.5.1.04.00 a 1.1.3.5.1.08.00	DEPÓSITOS RESTITUÍVEIS E VALORES VINCULADOS - RECURSOS VINCULADOS	
	Total de Depósitos Restituíveis e Valores Vinculados - Recursos Vinculados (II)	
	TOTAL GERAL (I + II)	



Unidade Gestora: (275 / Prefeitura Municipal de Vidal Ramos)

Competência: 06/2015

ATIVO	Exercício Atual	PASSIVO	Exercício Atual
ATIVO CIRCULANTE	219.390,50	PASSIVO CIRCULANTE	1.900,46
Caixa e Equivalentes de Caixa	219.390,50	Obrigações Trabalhistas, Previdenciárias e Assistenciais a Pagar a Curto Prazo	0,00
Créditos a Curto Prazo	0,00	Empréstimos e Financiamentos a Curto Prazo	0,00
Créditos Tributários a Receber		Fornecedores e Contas a Pagar a Curto Prazo	1.873,07
Clientes		Obrigações Fiscais a Curto Prazo	0,00
Créditos de Transferências a Receber		Provisões a Curto Prazo	
Empréstimos e Financiamentos Concedidos		Demais Obrigações a Curto Prazo	27,39
Dívida Ativa Tributária	0,00		
Dívida Ativa Não Tributária			
(-) Ajuste de Perdas de Créditos a Curto Prazo			
Demais Créditos e Valores a Curto Prazo	0,00		
Investimentos e Aplicações Temporárias a Curto Prazo	0,00		
Títulos e valores mobiliários			
Investimento do RPPS			
Aplicações em segmentos de Imóveis			
(-) Ajustes de Perdas e Investimentos de aplicações temporários			
Estoque			
Varição Patrimoniais Diminutivas Pagas Antecipadamente	0,00		

Unidade Gestora: (275 / Prefeitura Municipal de Vidal Ramos)

Competência: 06/2015

ATIVO NÃO CIRCULANTE	18.420.759,59	PASSIVO NÃO CIRCULANTE	291.666,65
Ativo Realizável a Longo Prazo	1.393.326,52	Obrigações Trabalhistas, Previdenciárias e Assistenciais a Pagar a Longo Prazo	
Créditos a Longo Prazo	1.393.292,47	Empréstimos e Financiamentos a Longo Prazo	291.666,65
Créditos Tributários a Receber		Fornecedores a Longo Prazo	
Clientes		Obrigações Fiscais a Longo Prazo	
Empréstimos e Financiamentos Concedidos		Provisões a Longo Prazo	0,00
Dívida Ativa Tributária	1.393.292,47	Provisões Matemáticas Previdenciárias	
Dívida Ativa Não Tributária		Demais Provisões a Longo Prazo	
(-) Ajuste de Perdas de Créditos a Longo Prazo	0,00	Demais Obrigações a Longo Prazo	
Demais Créditos e Valores a Longo Prazo	34,05	Resultado Diferido	
Investimentos e Aplicações Temporárias a Longo Prazo			
Estoque			
VPD Pagas Antecipadamente			
Investimentos	2.176,20		
Participações Permanentes	0,00	TOTAL DO PASSIVO	293.567,11
Participações Avaliadas pelo Método de Equivalência Patrimonial			
Participações Avaliadas pelo Método de Custo		PATRIMÔNIO LÍQUIDO	18.346.582,98
(-) Redução ao Valor Recuperável de Participação Permanente			
Propriedades para Investimento			



BALANÇO PATRIMONIAL - ANEXO 14

Unidade Gestora: (275 / Prefeitura Municipal de Vidal Ramos)

Competência: 06/2015

(-) Depreciação acumulada de Investimentos		Patrimônio Social e Capital Social	19.082.977,87
(-) Redução do Valor Recuperável de Propriedade para Investimento		Adiantamento para Futuro Aumento de Capital	
Investimento do RPPS de Longo Prazo		Reservas de Capital	
(-) Redução ao Valor Recuperável de Investimento do RPPS		Ajustes de Avaliação Patrimonial	
Demais Investimentos Permanentes	2.176,20	Reservas de Lucros	
(-) Redução ao Valor Recuperável de Investimento - Demais		Demais Reservas	
Imobilizado	17.025.256,87	Resultados Acumulados	-736.394,89
Bens Móveis	6.416.571,49	Resultado do Exercício	230.979,46
(-) Depreciação, exaustão e amortizações acumuladas - Bens Móveis	-572.496,57	Resultado de Exercícios Anteriores	-967.374,35
(-) Redução ao valor recuperável do imobilizado - Bens Móveis		Ajustes de exercícios anteriores	0,00
Bens Imóveis	11.181.181,95	outros Resultados	
(-) Depreciação, exaustão e amortizações acumuladas Imóveis		(-) Ações/Cotas em Tesouraria	
(-) Redução ao valor recuperável do imobilizado - Bens Imóveis			
Intangível			
Diferido			
TOTAL	18.640.150,09	TOTAL	18.640.150,09





QUADRO DOS ATIVOS E PASSIVOS FINANCEIROS E PERMANENTES

Unidade Gestora: (275 / Prefeitura Municipal de Vidal Ramos)

Competência: 06/2015

	Exercício Atual
ATIVO	18.640.150,09
ATIVO FINANCEIRO	219.390,50
ATIVO PERMANENTE	18.420.759,59
PASSIVO	424.213,66
PASSIVO FINANCEIRO	132.547,01
PASSIVO PERMANENTE	291.666,65
SALDO PATRIMONIAL	18.215.936,43





QUADRO DAS CONTAS DE COMPENSAÇÃO

Unidade Gestora: (275 / Prefeitura Municipal de Vidal Ramos)

Competência: 06/2015

ATOS POTENCIAIS ATIVOS	Exercício Atual	ATOS POTENCIAIS PASSIVOS	Exercício Atual
Garantias e Contragarantias Recebidas		Garantias e Contragarantias Concedidas	
Direitos Conveniados e Outros Instrumentos Congêneres		Obrigações Conveniadas e Outros Instrumentos Congêneres	
Direitos Contratuais		Obrigações Contratuais	
Outros Atos Potenciais Ativos		Outros Atos Potenciais Passivos	
TOTAL	0,00	TOTAL	0,00





BALANÇO PATRIMONIAL - ANEXO 14
DEMONSTRATIVO DO SUPERÁVIT/DÉFICIT FINANCEIRO

Unidade Gestora: (275 / Prefeitura Municipal de Vidal Ramos)

Competência: 06/2015

Destinação de Recursos	Superávit/Déficit Financeiro
00 - Recursos Ordinários	581,73
01 - Receitas de Impostos e Transf de Impostos: Educação	-2.948,84
08 - Contribuição para o Custeio dos Serviços de Iluminação Pública - COSIP	21.494,30
10 - Convênio de Trânsito - Militar	3.888,96
11 - Convênio de Trânsito - Civil	451,17
12 - Convênio de Trânsito - Prefeitura	1.102,09
18 - Transf. do FUNDEF/FUNDEB - (aplic. remuneração dos prof. do Magist. em efet exercício na Ed. Bá	3.709,24
19 - Transferências do FUNDEF/FUNDEB - (aplicação em outras despesas da Educação Básica)	857,80
32 - Transferências de Convênios – União/Educação	13,34
34 - Transferências de Convênios – União/Outros (não relacionados à educação/saúde/assistência socia	31.483,41
36 - Salário-Educação	25.200,37
89 - Alienações de Bens destinados a Outros Programas	1.009,92
TOTAL	86.843,49





DEMONSTRAÇÃO DAS MUTAÇÕES DO PATRIMÔNIO LÍQUIDO

Município de VIDAL RAMOS

Competência: 06/2015

ESPECIFICAÇÃO	Patrimônio Social e Capital Social	Adiantamento para Futuro Aumento de Capital (AFAC)	Reserva de Capital	Ajuste de Avaliação Patrimonial	Reservas de Lucros	Demais Reservas	Resultados Acumulados	Ações/Cotas em Tesouraria	TOTAL
Saldos iniciais	22.309.661,05	0,00	0,00	0,00	0,00	0,00	-896.272,61	0,00	21.413.388,44
Ajustes de exercícios anteriores							-48.141,04		-48.141,04
Aumento de capital	0,00	0,00							0,00
Resgate/Reemissão de Ações e Cotas								0,00	0,00
Juros sobre capital próprio									
Resultado do exercício							46.176,09		46.176,09
Ajustes de avaliação patrimonial				0,00					0,00
Constituição/Reversão de reservas			0,00		0,00	0,00			0,00
Outros							0,00		0,00
Dividendos a distribuir (R\$... por ação)									
Saldos finais	22.309.661,05	0,00	0,00	0,00	0,00	0,00	-898.237,56	0,00	21.411.423,49

Município de VIDAL RAMOS

Competência: 06/2015

	Exercício Atual
FLUXOS DE CAIXA DAS ATIVIDADES OPERACIONAIS	
Ingressos	27.469.886,91
Receitas derivadas e originárias	2.722.309,36
Transferências correntes recebidas	16.909.909,17
Outros ingressos operacionais	7.837.668,38
Desembolsos	27.300.597,44
Pessoal e demais despesas	17.735.864,76
Juros e encargos da dívida	0,00
Transferências concedidas	1.727.091,69
Outros desembolsos operacionais	7.837.640,99
<i>Fluxo de caixa líquido das atividades operacionais (I)</i>	169.289,47
FLUXOS DE CAIXA DAS ATIVIDADES DE INVESTIMENTOS	
Ingressos	223.700,00
Alienações de bens	223.700,00
Amortização de empréstimos e financiamentos concedidos	
Outros ingressos de Investimentos	
Desembolsos	1.840.782,45
Aquisição de ativo não circulante	1.838.606,25
Concessão de empréstimos e financiamentos	0,00
Outros desembolsos de investimentos	2.176,20
<i>Fluxo de caixa líquido das atividades de investimentos (II)</i>	-1.617.082,45
FLUXOS DE CAIXA DAS ATIVIDADES DE FINANCIAMENTO	
Ingressos	434.026,41
Operações de Crédito	
Integralização do capital social de empresas dependentes	
Transferências de capital recebidas	
Outros ingressos de financiamentos	434.026,41
Desembolsos	166.666,68
Amortização/Refinanciamento da Dívida	166.666,68
Outros desembolsos de financiamentos	0,00

Fluxo de caixa líquido das atividades de financiamento (III)

267.359,73

GERAÇÃO LÍQUIDA DE CAIXA E EQUIVALENTE DE CAIXA (I + II + III)	-1.180.433,25
Caixa e Equivalentes de caixa inicial (*)	1.646.952,67
Caixa e Equivalentes de caixa final (**)	466.519,42

(*) Incluído os valores referentes aos Investimentos temporários a curto prazo inicial, atributo F

(**) Incluído os valores referentes aos Investimentos temporários a curto prazo final, atributo F

QUADRO DE RECEITAS DERIVADAS E ORIGINÁRIAS

Município de VIDAL RAMOS

Competência: 06/2015

	Exercício Atual
RECEITAS DERIVADAS E ORIGINÁRIAS	
Receita Tributária	1.916.737,49
Receita de Contribuições	259.954,33
Receita Patrimonial	
Receita Agropecuária	
Receita Industrial	
Receita de Serviços	115.882,44
Remuneração das Disponibilidades	171.041,92
Outras Receitas Derivadas e Originárias	258.693,18
Total das Receitas Derivadas e Originárias	2.722.309,36

QUADRO DE TRANSFERÊNCIAS RECEBIDAS E CONCEDIDAS

Município de VIDAL RAMOS

Competência: 06/2015

	Exercício Atual
TRANSFERÊNCIAS RECEBIDAS	
Intergovernamentais	13.999.235,03
da União	7.372.612,51
de Estados e Distrito Federal	6.626.622,52
de Municípios	
Intragovernamentais	0,00
Outras transferências recebidas	2.910.674,14
Total das Transferências Recebidas	16.909.909,17
TRANSFERÊNCIAS CONCEDIDAS	
Intergovernamentais	0,00
a União	0,00
a Estados e Distrito Federal	0,00
a Municípios	0,00
Intragovernamentais	0,00
Outras transferências concedidas	1.727.091,69
Total das Transferências Concedidas	1.727.091,69

**QUADRO DE DESEMBOLSOS DE PESSOAL E DEMAIS
DESPESAS POR FUNÇÃO**

Município de VIDAL RAMOS

Competência: 06/2015

	Exercício Atual
Legislativa	646.263,63
Judiciária	0,00
Essencial à Justiça	0,00
Administração	1.924.736,55
Defesa Nacional	0,00
Segurança Pública	18.642,35
Relações Exteriores	0,00
Assistência Social	625.164,41
Previdência Social	0,00
Saúde	3.854.530,40
Trabalho	0,00
Educação	5.640.527,60
Cultura	47.867,80
Direitos da Cidadania	0,00
Urbanismo	91.688,44
Habituação	17.086,94
Saneamento	13.991,03
Gestão Ambiental	75.215,05
Ciência e Tecnologia	0,00
Agricultura	708.410,93
Organização Agrária	0,00
Indústria	0,00
Comércio e Serviços	22.896,02
Comunicações	7.187,31
Energia	261.549,11
Transporte	3.343.748,05
Desporto e Lazer	155.292,41
Encargos Especiais	281.066,73
Outras Despesas não identificadas	0,00
Total dos Desembolsos de Pessoal e Demais Despesas por Função	17.735.864,76

QUADRO DE JUROS E ENCARGOS DA DÍVIDA

Município de VIDAL RAMOS

Competência: 06/2015

	Exercício Atual
Juros e Correção Monetária da Dívida Interna	0,00
Juros e Correção Monetária da Dívida Externa	0,00
Outros Encargos da Dívida	0,00
Despesas com Juros, Correção Monetária e Outros encargos da dívida, não classificados na Função 28	0,00
Total dos Juros e Encargos da Dívida	0,00



TRIBUNAL
DE CONTAS
DE SANTA
CATARINA

TRIBUNAL DE CONTAS DO ESTADO DE SANTA CATARINA

LOTAÇÃO: DMU/COPR/DIV9

PROCESSO Nº: @PCP 16/00109770

INTERESSADO:

UNIDADE GESTORA: Prefeitura Municipal de Vidal Ramos

TERMO DE JUNTADA

Por determinação do Sr. Diretor, juntei aos autos, na presente data, os documentos(s) de folha(s) 156 à 163.

Florianópolis, 23 de maio de 2016.

LUCIA HELENA GARCIA



[Página inicial](#) > [Receitas](#)

A+ AC

Receitas

[Fazer nova consulta](#)

Última atualização: 09/12/2015 21:59:16

Receitas referentes a Dezembro de 2015 [Imprimir](#)

Total de receitas da Entidade: Todas **R\$ 18.256.167,87**

Rubrica	Descrição	Valor orçado (R\$)	Arrecadado (R\$)		Realizado (%)
			No mês	Até o mês	
4.0.0.0.00.00.00.00.00	RECEITAS	21.432.750,00	148.477,46	20.791.049,50	97,01
9.0.0.0.00.00.00.00.00	DEDUÇÕES DA RECEITA	-2.641.000,00	-5.993,94	-2.534.881,63	95,98

quinta-feira, 10 de dezembro de 2015

◀ dezembro de 2015 ▶

D	S	T	Q	Q	S	S
29	30	1	2	3	4	5
6	7	8	9	10	11	12
13	14	15	16	17	18	19
20	21	22	23	24	25	26
27	28	29	30	31	1	2
3	4	5	6	7	8	9



16:22:56

[Alterar configurações de data e hora...](#)



TRIBUNAL DE CONTAS DO ESTADO DE SANTA CATARINA

LOTAÇÃO: DMU/CGEM/DIV2

PROCESSO Nº: @PCP 16/00109770
INTERESSADO: Laércio da Cruz
UNIDADE GESTORA: Prefeitura Municipal de Vidal Ramos

TERMO DE JUNTADA

Por determinação do Sr. Diretor, juntei aos autos, na presente data, os documentos(s) de folha(s) 165 à 166.

Florianópolis, 05 de setembro de 2016.

THAISY MARIA ASSING

Unidade Gestora: Prefeitura Municipal de Vidal Ramos
Competência: 01/2015 à 06/2015
Elemento Despesa: =94- Indenizações e Restituições Trabalhistas

Fonte Recurso	NE	Data Empenho	Credor	Nr. Licitação	Vi. Empenho (R\$)	Vi. Liquidado (R\$)	Vi. Pago (R\$)	Histórico
0	<u>1625</u>	21/05/2015	EVALDIR BOING		1.884,51	1.884,51	1.884,51	RELATIVO AO PAGAMENTO FA RESCISÃO A PEDIDO DO SERVIDOR EVALDIR BOING, OCUPANTE DO CARGO DE MOTORISTA.
1	<u>1482</u>	04/05/2015	Folha de Pagamento - EDUCACAO		2.591,52	2.591,52	2.591,52	RELATIVO A FOLHA DE PAGAMENTO DO MÊS DE ABRIL DE 2015 DO PESSOAL LOTADO NO DEPARTAMENTO EDUCAÇÃO DO MUNICÍPIO DE VIDAL RAMOS.
1	<u>2455</u>	04/08/2015	Folha de Pagamento - EDUCACAO		799,08	799,08	799,08	RELATIVO A FOLHA DE PAGAMENTO DO MÊS DE JULHO DE 2015 DO PESSOAL LOTADO NO DEPARTAMENTO EDUCAÇÃO DO MUNICÍPIO DE VIDAL RAMOS.
1	<u>3972</u>	28/12/2015	Folha de Pagamento - EDUCACAO		7.884,22	7.884,22	7.884,22	RELATIVO A FOLHA DE PAGAMENTO REFERENTE AO MÊS DE DEZEMBRO DE 2015 DO PESSOAL LOTADO NO DEPARTAMENTO EDUCAÇÃO DO MUNICÍPIO DE VIDAL RAMOS.
19	<u>1079</u>	01/04/2015	Folha de Pagamento - FUNDEB 40 FUNDAMENTAL EFETIVO		1.197,56	1.197,56	1.197,56	RELATIVO A FOLHA DE PAGAMENTO DO MÊS DE MARÇO DE 2015 DO PESSOAL LOTADO NO DEPARTAMENTO EDUCAÇÃO DO MUNICÍPIO DE VIDAL RAMOS.
1	<u>1774</u>	02/06/2015	Folha de Pagamento - FUNDEB 40		1.285,09	1.285,09	1.285,09	RELATIVO A FOLHA DE PAGAMENTO DO MÊS DE

			FUNDAMENTAL EFETIVO					MAIO DE 2015 DO PESSOAL LOTADO NO DEPARTAMENTO EDUCAÇÃO DO MUNICÍPIO DE VIDAL RAMOS.
1	<u>3966</u>	28/12/2015	Folha de Pagamento - FUNDEB 40 INFANTIL ACT		3.832,89	3.832,89	3.832,89	RELATIVO A FOLHA DE PAGAMENTO REFERENTE AO MÊS DE DEZEMBRO DE 2015 DO PESSOAL LOTADO NO DEPARTAMENTO EDUCAÇÃO DO MUNICÍPIO DE VIDAL RAMOS.
19	<u>2056</u>	01/07/2015	Folha de Pagamento - FUNDEB 40 INFANTIL EFETIVO		1.301,74	1.301,74	1.301,74	RELATIVO A FOLHA DE PAGAMENTO DO MÊS DE JUNHO DE 2015 DO PESSOAL LOTADO NO DEPARTAMENTO EDUCAÇÃO DO MUNICÍPIO DE VIDAL RAMOS.
18	<u>1073</u>	01/04/2015	Folha de Pagamento - FUNDEB 60 Infantil - Efetivo		3.107,47	3.107,47	3.107,47	RELATIVO A FOLHA DE PAGAMENTO DO MÊS DE MARÇO DE 2015. PESSOAL DO DEPARTAMENTO DE EDUCAÇÃO (PESSOAL ENQUADRADO NO FUNDEB) DO MUNICÍPIO DE VIDAL RAMOS.
18	<u>2448</u>	04/08/2015	Folha de Pagamento - FUNDEB 60 Infantil - Efetivo		3.259,57	3.259,57	3.259,57	RELATIVO A FOLHA DE PAGAMENTO DO MÊS DE JULHO DE 2015. PESSOAL DO DEPARTAMENTO DE EDUCAÇÃO (PESSOAL ENQUADRADO NO FUNDEB) DO MUNICÍPIO DE VIDAL RAMOS.
18	<u>2808</u>	01/09/2015	Folha de Pagamento - FUNDEB 60 FUNDAMENTAL - ACT		852,35	852,35	852,35	RELATIVO A FOLHA DE PAGAMENTO DO MÊS DE AGOSTO DE 2015. PESSOAL DO DEPARTAMENTO DE EDUCAÇÃO (PESSOAL ENQUADRADO NO

								FUNDEB) DO MUNICIPIO DE VIDAL RAMOS.
18	<u>3953</u>	28/12/2015	Folha de Pagamento - FUNDEB 60 FUNDAMENTAL - ACT		13.702,06	13.702,06	13.702,06	RELATIVO A FOLHA DE PAGAMENTO REFERENTE AO MÊS DE DEZEMBRO DE 2015. PESSOAL DO DEPARTAMENTO DE EDUCAÇÃO (PESSOAL ENQUADRADO NO FUNDEB) DO MUNICIPIO DE VIDAL RAMOS.
18	<u>2059</u>	01/07/2015	Folha de Pagamento - FUNDEB 60 FUNDAMENTAL - EFETI		3.107,47	3.107,47	3.107,47	RELATIVO A FOLHA DE PAGAMENTO DO MÊS DE JUNHO DE 2015. PESSOAL DO DEPARTAMENTO DE EDUCAÇÃO (PESSOAL ENQUADRADO NO FUNDEB) DO MUNICIPIO DE VIDAL RAMOS.
18	<u>2449</u>	04/08/2015	Folha de Pagamento - FUNDEB 60 INFANTIL ACT		106,85	106,85	106,85	RELATIVO A FOLHA DE PAGAMENTO DO MÊS DE JULHO DE 2015. PESSOAL DO DEPARTAMENTO DE EDUCAÇÃO (PESSOAL ENQUADRADO NO FUNDEB) DO MUNICIPIO DE VIDAL RAMOS.
18	<u>3950</u>	28/12/2015	Folha de Pagamento - FUNDEB 60 INFANTIL ACT		6.818,78	6.818,78	6.818,78	RELATIVO A FOLHA DE PAGAMENTO REFERENTE AO MÊS DE DEZEMBRO DE 2015. PESSOAL DO DEPARTAMENTO DE EDUCAÇÃO (PESSOAL ENQUADRADO NO FUNDEB) DO MUNICIPIO DE VIDAL RAMOS.
0	<u>716</u>	03/03/2015	Folha de Pagamento - SETOR DE OBRAS E SERVIÇOS URB		659,07	659,07	659,07	RELATIVO A FOLHA DE PAGAMENTO DO MÊS DE FEVEREIRO DE 2015 DO PESSOAL LOTADO NO DEPARTAMENTO DE OBRAS E SERVIÇOS URBANOS DO MUNICIPIO DE VIDAL RAMOS.
0	<u>1445</u>	04/05/2015	Folha de Pagamento - SETOR DE OBRAS E		1.181,14	1.181,14	1.181,14	RELATIVO A FOLHA DE PAGAMENTO DO MÊS DE

			SERVIÇOS URB					ABRIL DE 2015 DO PESSOAL LOTADO NO DEPARTAMENTO DE OBRAS E SERVIÇOS URBANOS DO MUNICIPIO DE VIDAL RAMOS.
0	<u>1783</u>	02/06/2015	Folha de Pagamento - SETOR DE OBRAS E SERVIÇOS URB		2.106,18	2.106,18	2.106,18	RELATIVO A FOLHA DE PAGAMENTO DO MÊS DE MAIO DE 2015 DO PESSOAL LOTADO NO DEPARTAMENTO DE OBRAS E SERVIÇOS URBANOS DO MUNICIPIO DE VIDAL RAMOS.
0	<u>2064</u>	01/07/2015	Folha de Pagamento - SETOR DE OBRAS E SERVIÇOS URB		681,92	681,92	681,92	RELATIVO A FOLHA DE PAGAMENTO DO MÊS DE JUNHO DE 2015 DO PESSOAL LOTADO NO DEPARTAMENTO DE OBRAS E SERVIÇOS URBANOS DO MUNICIPIO DE VIDAL RAMOS.
1	<u>1061</u>	01/04/2015	Folha de Pagamento - TRANSPORTE ESCOLAR EFETIVOS		1.494,53	1.494,53	1.494,53	RELATIVO A FOLHA DE PAGAMENTO DO MÊS DE MARÇO DE 2015 DO PESSOAL LOTADO NO DEPARTAMENTO EDUCAÇÃO DO MUNICIPIO DE VIDAL RAMOS. MOTORISTAS DO TRANSPORTE ESCOLAR.
32	<u>2443</u>	04/08/2015	Folha de Pagamento - TRANSPORTE ESCOLAR EFETIVOS		2.217,16	2.217,16	2.217,16	RELATIVO A FOLHA DE PAGAMENTO DO MÊS DE JULHO DE 2015 DO PESSOAL LOTADO NO DEPARTAMENTO EDUCAÇÃO DO MUNICIPIO DE VIDAL RAMOS. MOTORISTAS DO TRANSPORTE ESCOLAR.

Total VI. Pago (R\$): 60.071,16

Total VI. Liquidado (R\$): 60.071,16

Total VI. Empenho (R\$): 60.071,16

Total de Registros: 21



TRIBUNAL DE CONTAS DO ESTADO DE SANTA CATARINA

**TRIBUNAL
DE CONTAS
DE SANTA
CATARINA**

LOTAÇÃO: DMU/CGEM/DIV2


PROCESSO Nº: @PCP 16/00109770
INTERESSADO: Laércio da Cruz
UNIDADE GESTORA: Prefeitura Municipal de Vidal Ramos

TERMO DE JUNTADA

Por determinação do Sr. Diretor, juntei aos autos, na presente data, os documentos(s) de folha(s) 167 à 172.

Florianópolis, 09 de setembro de 2016.

THAISY MARIA ASSING



TRIBUNAL
DE CONTAS
DE SANTA
CATARINA

PRESTAÇÃO DE CONTAS DO PREFEITO EXERCÍCIO DE 2015



Município de Vidal Ramos

Data de Fundação – 17/02/1957

População: 6.366 habitantes (IBGE - 2015)

PIB: 210,06 (em milhões)
(IBGE - 2013)



SUMÁRIO

INTRODUÇÃO	4
2. CARACTERIZAÇÃO DO MUNICÍPIO	5
3. ANÁLISE DA GESTÃO ORÇAMENTÁRIA	6
3.1. Apuração do resultado orçamentário	7
3.2. Análise do resultado orçamentário	7
3.3. Análise das receitas e despesas orçamentárias	8
4. ANÁLISE DA GESTÃO PATRIMONIAL E FINANCEIRA	15
4.1. Situação Patrimonial	16
4.2. Análise do resultado financeiro	16
4.2.1. Análise do resultado financeiro por especificação de fontes de recursos	17
4.3. Análise da evolução patrimonial e financeira	20
5. ANÁLISE DO CUMPRIMENTO DE LIMITES	23
5.1. Saúde	23
5.2. Ensino	25
5.2.1. Limite de 25% das receitas de impostos e transferências	25
5.2.2. FUNDEB	26
5.3. Limites de gastos com pessoal (LRF)	29
5.3.1. Limite máximo para os gastos com pessoal do Município	29
5.3.2. Limite máximo para os gastos com pessoal do Poder Executivo	30
5.3.3. Limite máximo para os gastos com pessoal do Poder Legislativo	32
6. CONSELHOS MUNICIPAIS	33
6.1. Conselho Municipal de Acompanhamento e Controle Social do FUNDEB (CACS – FUNDEB)	34
6.2. Conselho Municipal de Saúde (CMS)	35
6.3. Conselho Municipal dos Direitos da Criança e do Adolescente	39
6.4. Conselho Municipal de Assistência Social (CMAS)	39
6.5. Conselho Municipal de Alimentação Escolar (CMAE)	40
6.6. Conselho Municipal do Idoso (ou da Pessoa Idosa ou dos Direitos da Pessoa Idosa)	41

7. DO CUMPRIMENTO DA LEI COMPLEMENTAR N° 131/2009 E DO DECRETO FEDERAL N° 7.185/2010	42
8. RESTRIÇÃO APURADA	46
9. SÍNTESE DO EXERCÍCIO DE 2015	46
CONCLUSÃO	47
ANEXO	49
APÊNDICE.....	50

PROCESSO	PCP 16/00109770
UNIDADE	Município de Vidal Ramos
RESPONSÁVEL	Sr. Laércio da Cruz - Prefeito Municipal
ASSUNTO	Prestação de Contas do Prefeito referente ao ano de 2015
RELATÓRIO N°	2195/2016

INTRODUÇÃO

O Tribunal de Contas de Santa Catarina, no uso de suas competências para a efetivação do controle externo consoante disposto no artigo 31, § 1º, da Constituição Federal e dando cumprimento às atribuições assentes nos artigos 113 da Constituição Estadual e 50 e 54 da Lei Complementar nº 202/2000, procedeu ao exame das Contas apresentadas pelo Município de Vidal Ramos, relativas ao exercício de 2015.

O presente Relatório abrange a análise do Balanço Anual do exercício financeiro de 2015 e as informações dos registros contábeis e de execução orçamentária enviadas por meio eletrônico, buscando evidenciar os resultados alcançados pela Administração Municipal, em atendimento às disposições dos artigos 20 a 26 da Resolução nº TC-16/94, alterada pela Resolução nº TC-77/2013, e artigo 22 da Instrução Normativa nº TC-02/2001, bem como o artigo 3º, I da Instrução Normativa nº TC-04/2004.

A referida análise deu-se basicamente na situação Patrimonial, Financeira e na Execução Orçamentária do Município, não envolvendo o exame de legalidade e legitimidade dos atos de gestão, o resultado de eventuais auditorias oriundas de denúncias, representações e outras, que devem integrar processos específicos, a serem submetidos à apreciação deste Tribunal de Contas.

No que tange a análise da situação Patrimonial e Financeira foram abordados aspectos sobre a composição do Balanço, apuração do resultado financeiro e de quocientes patrimoniais e financeiros para auxiliar a análise dos resultados ao longo dos últimos cinco exercícios.

Registre-se que a média regional indicada no presente relatório corresponde à respectiva Associação de Municípios que abrange Vidal Ramos, sendo que as médias do exercício em análise foram geradas em 05/09/2016 conforme base de dados constituída a partir das informações bimestrais encaminhadas pelos municípios através do Sistema e-Sfinge e as médias dos

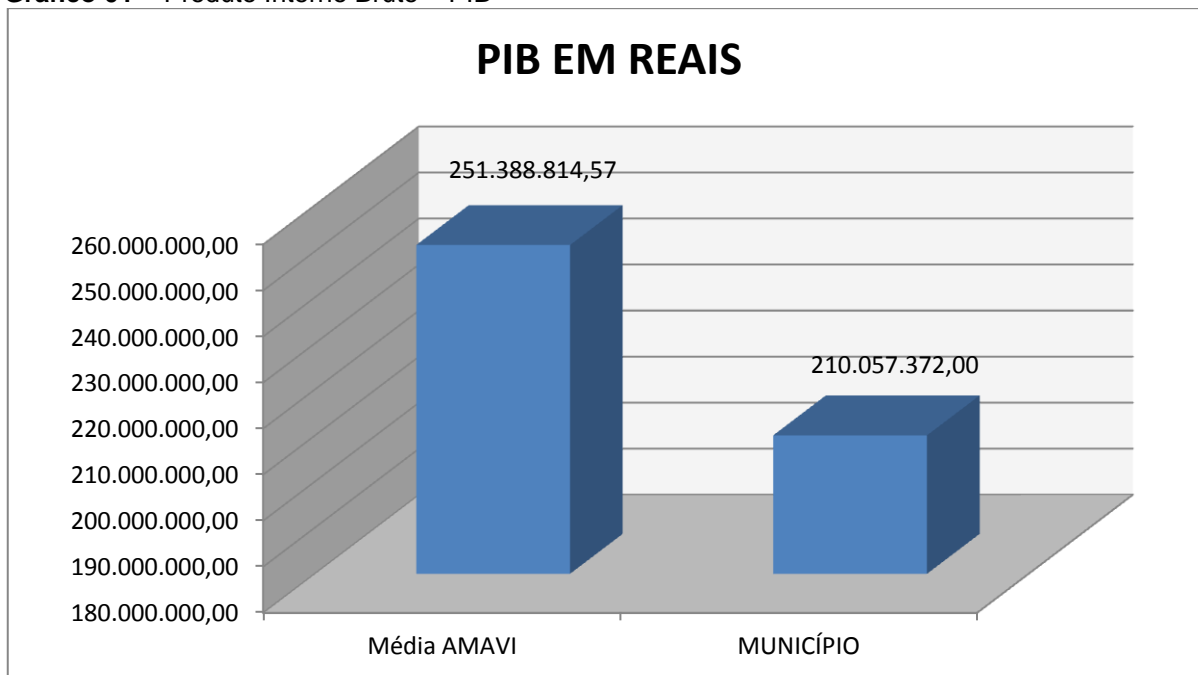
exercícios anteriores a partir dos dados analisados, julgados ou apreciados por este Tribunal.

Com referência a análise da Gestão Orçamentária tomou-se por base os instrumentos legais do processo orçamentário, a execução do orçamento de forma consolidada a apuração e a evolução do resultado orçamentário, atentando-se para o cumprimento dos limites constitucionais e legais estabelecidos no ordenamento jurídico vigente.

2. CARACTERIZAÇÃO DO MUNICÍPIO

O Município de Vidal Ramos tem uma população estimada em 6.366¹ habitantes e Índice de Desenvolvimento Humano de 0,70². O Produto Interno Bruto alcançava o valor de R\$ 210.057.372,00³, revelando um PIB per capita à época de R\$ 32.939,84, considerando uma população estimada em 2013 de 6.377 habitantes.

Gráfico 01 – Produto Interno Bruto – PIB



Fonte: IBGE – 2013

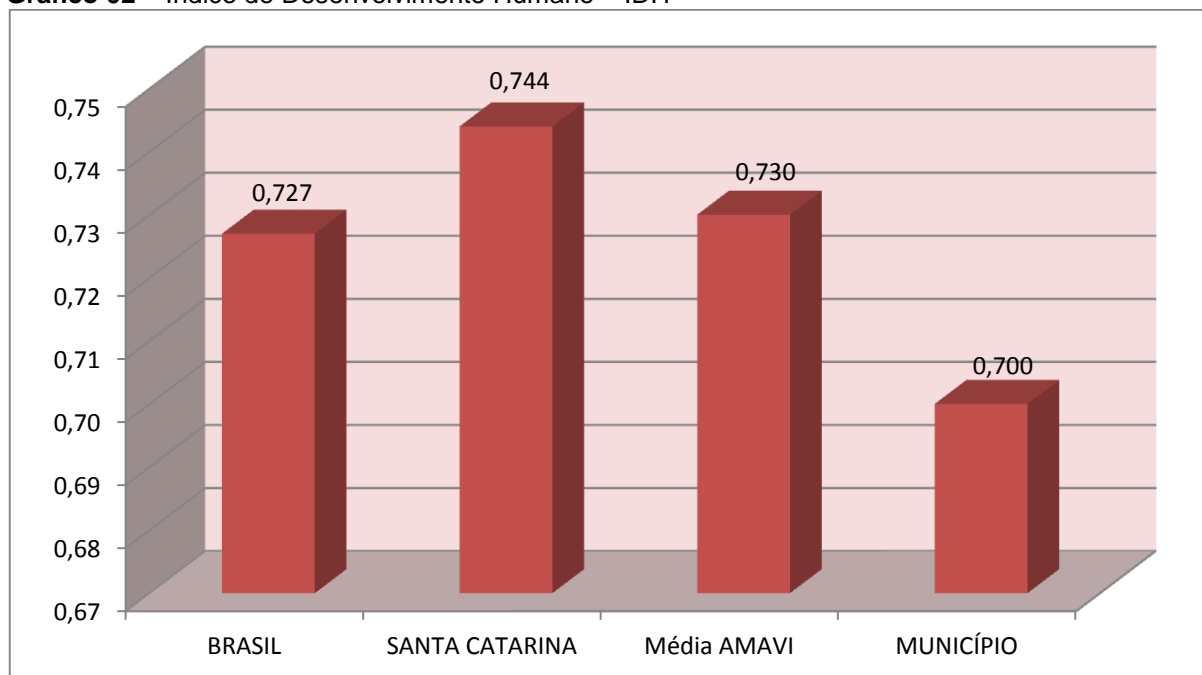
No tocante ao desenvolvimento econômico e social mensurado pelo IDH/PNUD/2010, o Município de Vidal Ramos encontra-se na seguinte situação:

¹ IBGE - 2015

² PNUD - 2010

³ Produto Interno Bruto dos Municípios – IBGE/2013

Gráfico 02 – Índice de Desenvolvimento Humano – IDH



Fonte: PNUD – 2010

3. ANÁLISE DA GESTÃO ORÇAMENTÁRIA

A análise da gestão orçamentária envolve os seguintes aspectos: demonstração da apuração do resultado orçamentário do presente exercício, com a demonstração dos valores previstos ou autorizados pelo Poder Legislativo; apurando-se quocientes que demonstram a evolução relativa do resultado da execução orçamentária do Município; a demonstração da execução das receitas e despesas, cotejando-as com os valores orçados, bem como a evolução do esforço tributário, IPTU per capita e o esforço de cobrança da dívida ativa. Por fim, apura-se o total da receita com impostos (incluídas as transferências de impostos) e a receita corrente líquida.

Segue abaixo os instrumentos de planejamento aplicáveis ao exercício em análise, as datas das audiências públicas realizadas e o valor da receita e despesa inicialmente orçadas:

Quadro 01 – Leis Orçamentárias

LEIS	DATA DAS AUDIÊNCIAS	RECEITA ESTIMADA	DESPESA FIXADA
PPA	292/2013	24/07/2013	18.800.000,00
LDO	1.887/2014	16/09/2014	18.800.000,00
LOA	1.895/2014	28/10/2014	

3.1. Apuração do resultado orçamentário

O confronto entre a receita arrecadada e a despesa realizada, resultou no Déficit de execução orçamentária da ordem de **R\$ 238.131,11**, correspondendo a **1,17%** da receita arrecadada.

Salienta-se que o resultado consolidado, Déficit de R\$ 238.131,11, é composto pelo resultado do Orçamento Centralizado - Prefeitura Municipal, Déficit de R\$ 184.102,51 e do conjunto do Orçamento das demais Unidades Municipais Déficit de R\$ 54.028,60.

Ressalta-se que o Déficit em questão foi totalmente absorvido pelo superávit financeiro do exercício anterior (R\$ 564.785,63), conforme demonstrado na apuração da variação do patrimônio financeiro (item 4.2, deste Relatório).

Assim, a execução orçamentária do Município pode ser demonstrada, sinteticamente, da seguinte forma:

Quadro 02 – Demonstração do Resultado da Execução Orçamentária (em Reais) – 2015

Descrição	Previsão/Autorização	Execução	% Executado
RECEITA	18.800.000,00	20.289.944,94	107,93
DESPESA (considerando as alterações orçamentárias)	23.223.781,95	20.528.076,05	88,39
Déficit de Execução Orçamentária		238.131,11	

Fonte: Demonstrativos do Balanço Geral consolidado.

Obs.: A divergência entre a execução orçamentária (R\$ 238.131,11) e a variação do patrimônio financeiro (R\$ 236.063,11) refere-se ao cancelamento de restos a pagar no valor de R\$ 2.068,00.

3.2. Análise do resultado orçamentário

A análise da evolução do resultado orçamentário é facilitada com o uso de quocientes, pois os resultados absolutos expressos nas demonstrações contábeis são relativizados, permitindo a comparação de dados entre exercícios e Municípios distintos.

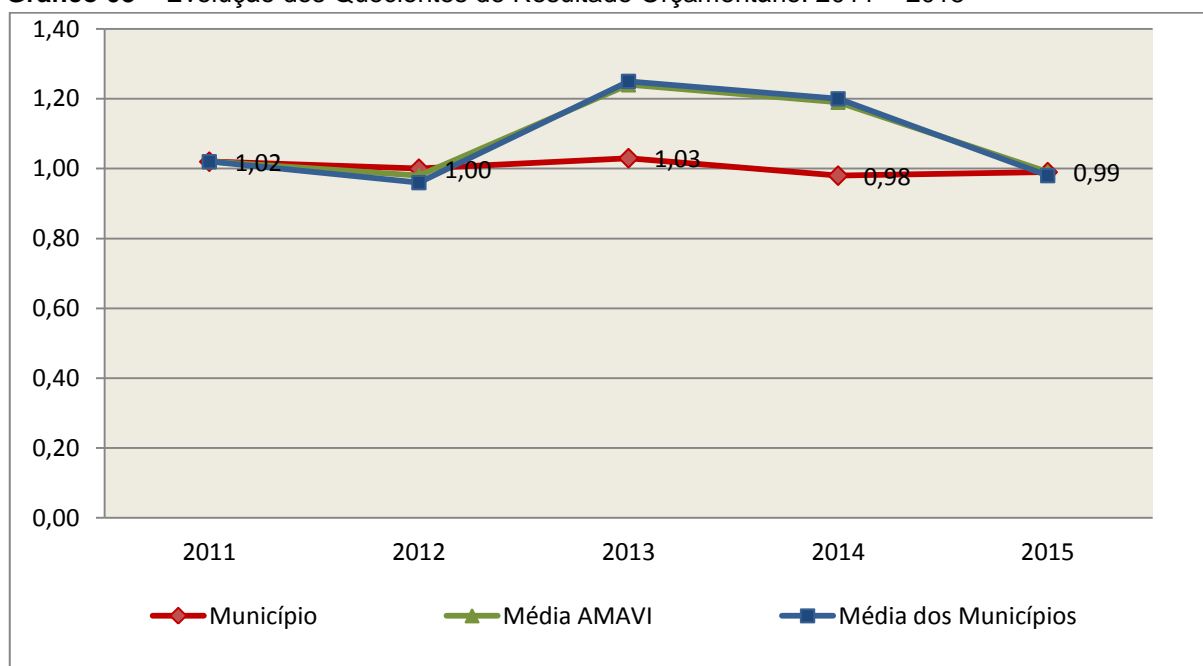
A seguir é exibido quadro que evidencia a evolução do Quociente de Resultado Orçamentário do Município de Vidal Ramos nos últimos 5 anos:

Quadro 03 – Quocientes de Resultado Orçamentário – 2011-2015

ITENS / ANO	2011	2012	2013	2014	2015
1 Receita realizada	15.954.275,67	15.959.484,48	16.765.732,38	21.210.619,63	20.289.944,94
2 Despesa executada	15.692.579,15	15.982.290,86	16.256.705,64	21.623.076,39	20.528.076,05
QUOCIENTE	2011	2012	2013	2014	2015
Resultado Orçamentário (1÷2)	1,02	1,00	1,03	0,98	0,99

Fonte: Demonstrativos do Balanço Geral Consolidado e análise técnica. O resultado orçamentário pode ser verificado por meio do quociente entre a receita orçamentária e a despesa orçamentária. Quando esse indicador for superior a 1,00 tem-se que o resultado orçamentário foi superavitário (receitas superiores às despesas).

Gráfico 03 – Evolução dos Quocientes de Resultado Orçamentário: 2011 – 2015



Fonte: Demonstrativos dos Balanços Gerais consolidados e análise técnica.

3.3. Análise das receitas e despesas orçamentárias

Os quadros que sintetizam a execução das receitas e despesas no exercício trazem também os valores previstos ou autorizados pelo Legislativo Municipal, de forma que se possa avaliar a destinação de recursos pelo Poder Executivo, bem como o cumprimento de imposições constitucionais.

No âmbito do Município, a receita orçamentária pode ser entendida como os recursos financeiros arrecadados para fazer frente às suas despesas.

A receita arrecadada do exercício em exame atingiu o montante de **R\$ 20.289.944,94**, equivalendo a **107,93%** da receita orçada.

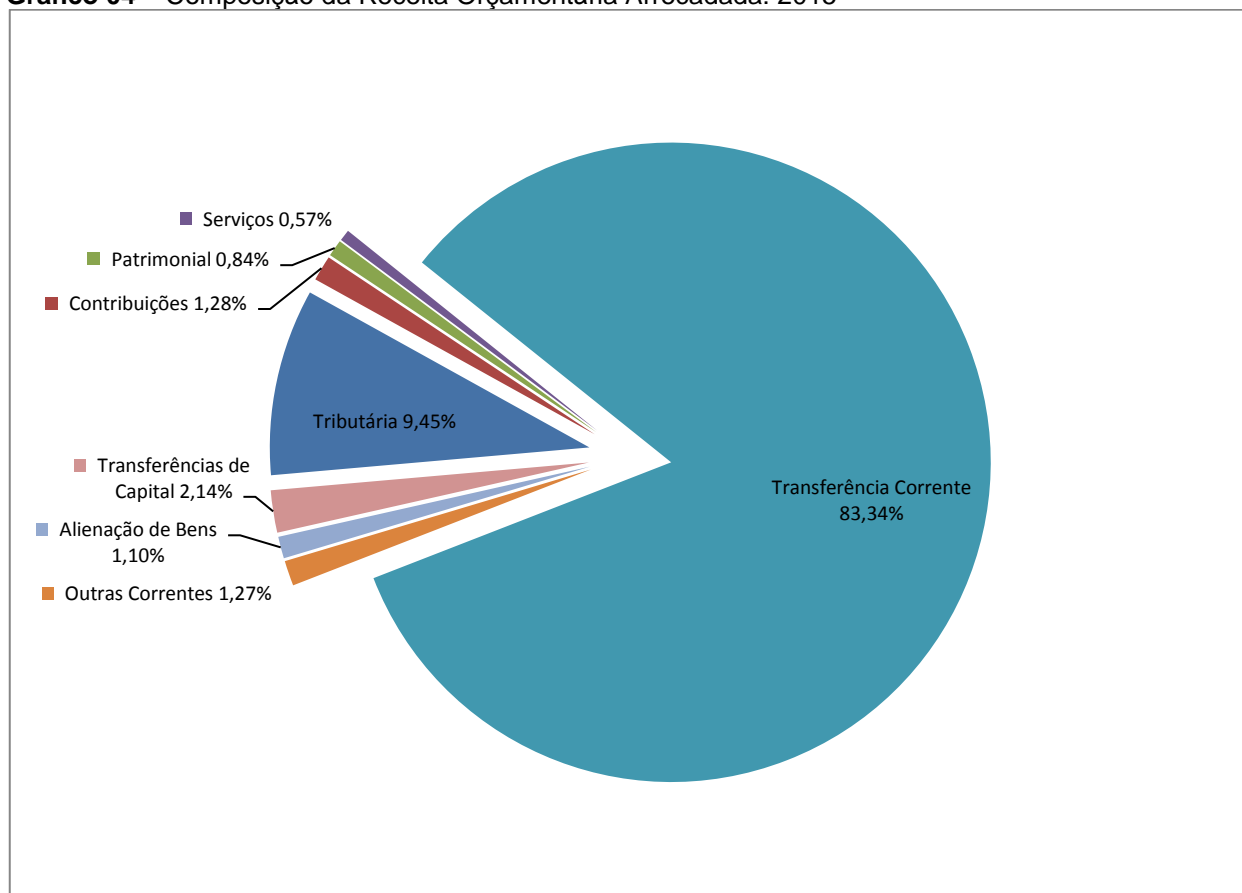
As receitas por origem e o cotejamento entre os valores previstos e os arrecadados são assim demonstrados:

Quadro 04 – Comparativo da Receita Orçamentária Prevista e Arrecadada (em Reais): 2015

RECEITA POR ORIGEM	PREVISÃO	ARRECAÇÃO	% ARRECADADO
Receita Tributária	1.596.000,00	1.916.737,49	120,10
Receita de Contribuições	210.000,00	259.954,33	123,79
Receita Patrimonial	32.800,00	171.041,92	521,47
Receita de Serviços	129.000,00	115.882,44	89,83
Transferências Correntes	16.061.412,00	16.909.909,17	105,28
Outras Receitas Correntes	538.038,00	258.693,18	48,08
RECEITA CORRENTE	18.567.250,00	19.632.218,53	105,74
Operações de Crédito	12.000,00	-	-
Alienação de Bens	51.000,00	223.700,00	438,63
Transferências de Capital	169.750,00	434.026,41	255,69
RECEITA DE CAPITAL	232.750,00	657.726,41	282,59
TOTAL DA RECEITA	18.800.000,00	20.289.944,94	107,93

Fonte: ¹Dados do Sistema e-Sfinge – Módulo Planejamento e ²Demonstrativos do Balanço Geral consolidado.

Gráfico 04 – Composição da Receita Orçamentária Arrecadada: 2015

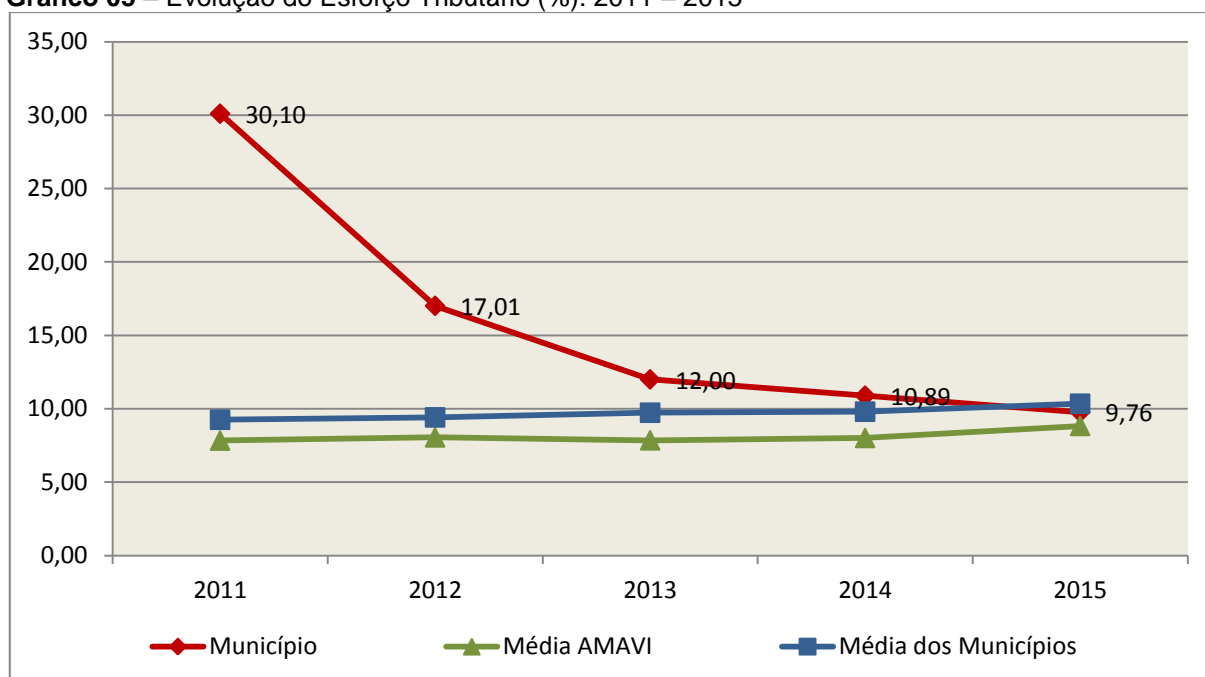


Fonte: Demonstrativos do Balanço Geral consolidado.

O gráfico anterior apresenta a relação de cada receita por origem com o total arrecadado no exercício. Destaca-se que parcela significativa da receita, **83,34%**, está concentrada nas transferências correntes.

Um aspecto importante a ser analisado na gestão da receita orçamentária pode ser traduzido como “esforço tributário”. O gráfico que segue mostra a evolução da receita tributária em relação ao total das receitas correntes do Município.

Gráfico 05 – Evolução do Esforço Tributário (%): 2011 – 2015

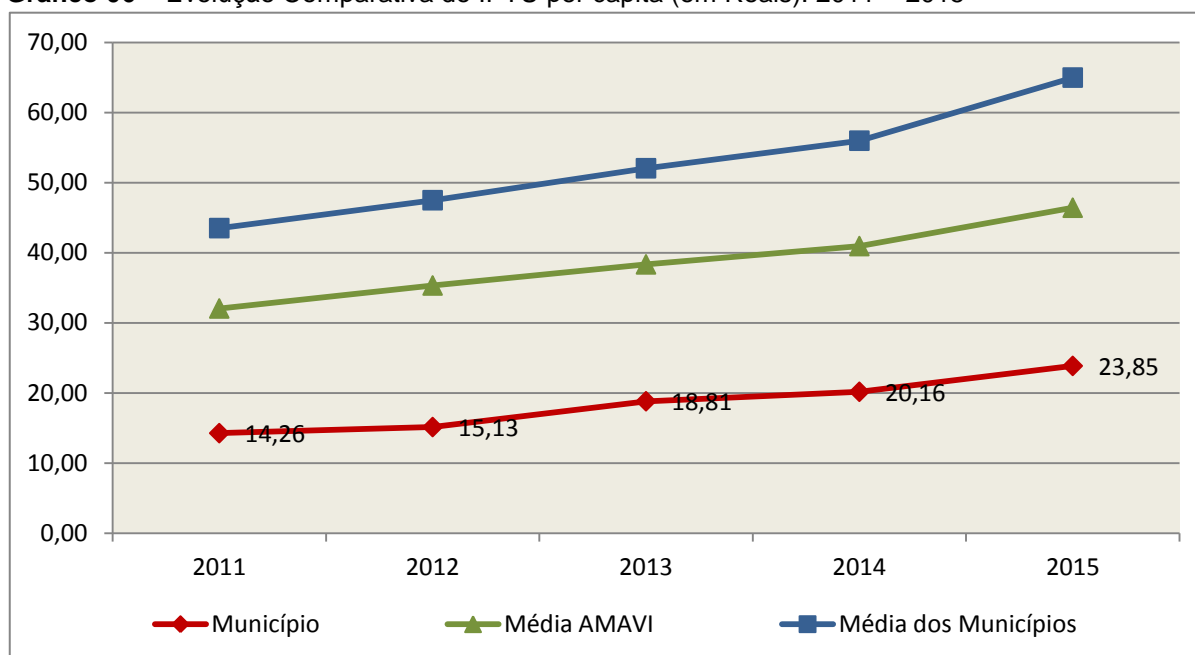


Fonte: Demonstrativos dos Balanços Gerais consolidados e análise técnica.

Relativamente às receitas arrecadadas, deve-se dar destaque às receitas próprias com impostos no exercício da competência tributária estabelecida constitucionalmente e exigida pela Lei de Responsabilidade Fiscal.

Nesse sentido, destaca-se no gráfico a seguir a evolução do IPTU arrecadado *per capita* nos últimos 5 (cinco) anos.

Gráfico 06 – Evolução Comparativa do IPTU per capita (em Reais): 2011 – 2015



Fonte: Demonstrativos dos Balanços Gerais consolidados, IBGE e análise técnica.

A Dívida Ativa apresentou o seguinte comportamento no exercício em análise:

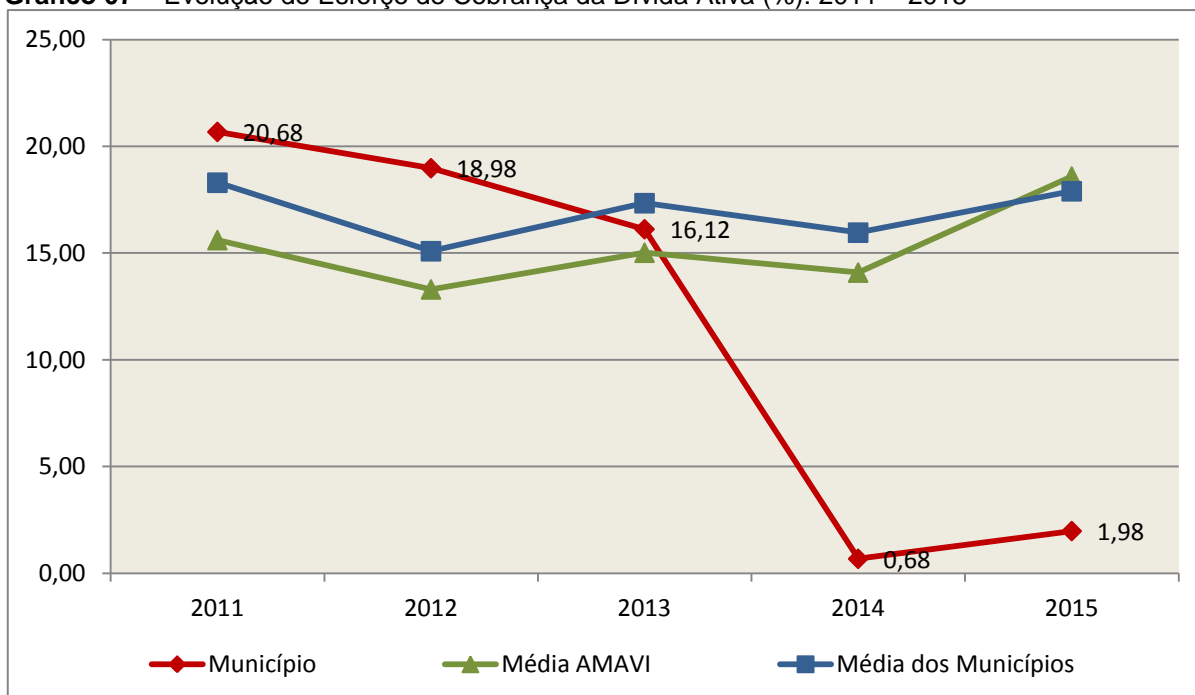
Quadro 05 – Movimentação da Dívida Ativa (em Reais): 2015

Saldo Anterior	Inscrição/Transferências/Atualização	Recebimento	Transferências/Outras Baixas	Saldo Final
1.181.789,13	261.819,90	23.419,14	26.897,42	1.393.292,47

Fonte: Demonstrativos dos Balanços Gerais consolidados.

Importante também analisar a eficiência na cobrança da dívida ativa ao longo dos últimos cinco anos. O gráfico seguinte mostra o percentual de dívida ativa recebida em relação ao saldo do exercício anterior:

Gráfico 07 – Evolução do Esforço de Cobrança da Dívida Ativa (%): 2011 – 2015



Fonte: Demonstrativos dos Balanços Gerais consolidados e análise técnica.

No tocante as despesas executadas em contraposição às orçadas (incluindo as alterações orçamentárias), segundo a classificação funcional, tem-se a demonstração do próximo quadro:

Quadro 06 – Comparativo entre a Despesa por Função de Governo Autorizada e Executada: 2015

DESPESA POR FUNÇÃO DE GOVERNO	AUTORIZAÇÃO ¹ (R\$)	EXECUÇÃO ² (R\$)	% EXECUTADO
01-Legislativa	775.000,00	662.763,63	85,52
04-Administração	2.045.136,23	2.040.347,06	99,77
06-Segurança Pública	91.461,61	27.289,35	29,84
08-Assistência Social	794.339,57	625.948,41	78,80
10-Saúde	5.948.772,29	5.496.308,10	92,39
12-Educação	6.803.367,13	5.794.828,32	85,18
13-Cultura	60.000,00	51.855,20	86,43
15-Urbanismo	630.950,00	93.126,24	14,76
16-Habitação	53.710,56	17.086,94	31,81
17-Saneamento	30.991,03	13.991,03	45,15
18-Gestão Ambiental	135.819,24	84.316,40	62,08
20-Agricultura	744.335,73	713.060,93	95,80
23-Comércio e Serviços	29.000,00	22.896,02	78,95
24-Comunicações	12.000,00	7.187,31	59,89
25-Energia	393.275,78	366.449,11	93,18

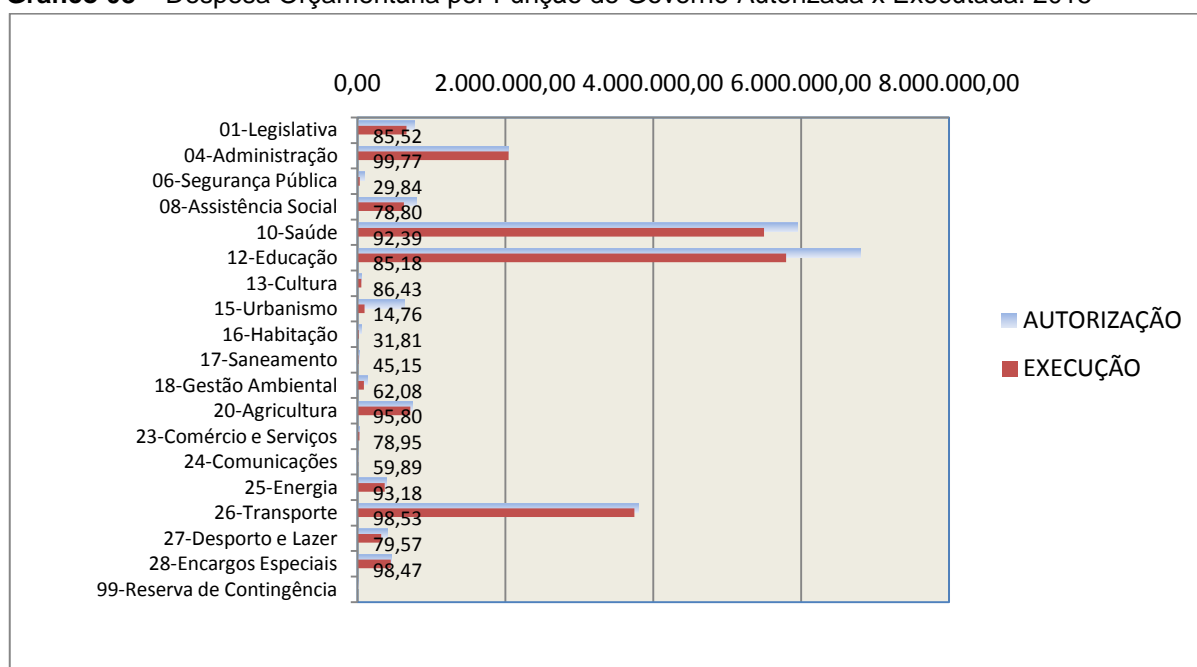
DESPESA POR FUNÇÃO DE GOVERNO	AUTORIZAÇÃO ¹ (R\$)	EXECUÇÃO ² (R\$)	% EXECUTADO
26-Transporte	3.799.557,62	3.743.516,18	98,53
27-Desporto e Lazer	401.365,16	319.372,41	79,57
28-Encargos Especiais	454.700,00	447.733,41	98,47
99-Reserva de Contingência	20.000,00	-	-
TOTAL DA DESPESA	23.223.781,95	20.528.076,05	88,39

Fontes: ¹Dados do Sistema e-Sfinge – Módulo Planejamento e ²Demonstrativos do Balanço Geral consolidado.

A análise entre despesa autorizada e executada configura-se importante quando se tem como objetivo subsidiar o parecer prévio, permitindo identificar quais funções foram priorizadas ou contingenciadas em relação à deliberação legislativa no tocante ao orçamento municipal.

O gráfico seguinte demonstra o cotejamento entre as despesas autorizadas e executadas segundo as funções de governo. Trata-se de uma representação gráfica do Quadro anterior.

Gráfico 08 – Despesa Orçamentária por Função de Governo Autorizada x Executada: 2015



Fonte: Demonstrativos do Balanço Geral consolidado e análise técnica.

A evolução das despesas executadas por função de governo está demonstrada no quadro a seguir:

Quadro 07 – Evolução das Despesas Executadas por Função de Governo (em Reais): 2011 – 2015

DESPESA POR FUNÇÃO DE GOVERNO	2011	2012	2013	2014	2015
01-Legislativa	478.656,14	505.251,37	564.154,54	608.373,35	662.763,63
04-Administração	1.718.477,07	1.695.988,74	1.716.819,23	2.253.583,74	2.040.347,06
06-Segurança Pública	17.623,59	20.662,32	18.208,15	17.375,30	27.289,35
08-Assistência Social	409.180,06	777.794,62	469.341,46	623.977,78	625.948,41
10-Saúde	3.071.434,74	3.583.220,37	4.114.044,69	5.593.382,14	5.496.308,10
12-Educação	4.187.001,08	4.577.010,06	5.051.388,51	6.156.706,63	5.794.828,32
13-Cultura	-	279.385,44	-	52.608,73	51.855,20
15-Urbanismo	378.670,73	230.870,67	171.264,41	368.018,93	93.126,24
16-Habituação	5.412,46	17.691,87	2.720,47	36.197,70	17.086,94
17-Saneamento	-	-	-	-	13.991,03
18-Gestão Ambiental	66.340,76	93.271,08	105.487,73	101.620,62	84.316,40
20-Agricultura	647.154,93	638.984,10	683.179,70	708.793,23	713.060,93
23-Comércio e Serviços	29.155,79	12.464,17	110.621,95	14.401,62	22.896,02
24-Comunicações	4.376,74	3.546,91	3.591,97	3.797,40	7.187,31
25-Energia	-	-	-	242.308,99	366.449,11
26-Transporte	3.943.642,46	2.763.973,45	2.739.400,36	4.248.990,28	3.743.516,18
27-Desporto e Lazer	442.878,37	519.676,31	228.878,35	261.340,08	319.372,41
28-Encargos Especiais	292.574,23	262.499,38	277.604,12	331.599,87	447.733,41
TOTAL DA DESPESA REALIZADA	15.692.579,15	15.982.290,86	16.256.705,64	21.623.076,39	20.528.076,05

Fonte: Demonstrativos do Balanço Geral consolidado.

No quadro a seguir, demonstra-se a apuração das receitas decorrente de impostos, informação utilizada no cálculo dos limites com saúde e educação.

Quadro 08 – Apuração da Receita com Impostos: 2015

RECEITAS COM IMPOSTOS (incluídas as transferências de impostos)	Valor (R\$)	%
Imposto Predial e Territorial Urbano	151.835,54	0,96
Imposto sobre Serviços de Qualquer Natureza	1.190.002,48	7,49
Imposto sobre a Renda e Proventos de qualquer Natureza	280.520,05	1,77
Imposto s/Transmissão Inter vivos de Bens Imóveis e Direitos Reais sobre Bens Imóveis	157.555,16	0,99
Cota do ICMS	7.123.686,97	44,83
Cota-Parte do IPVA	549.180,51	3,46
Cota-Parte do IPI sobre Exportação	111.077,29	0,70
Cota-Parte do FPM	5.891.264,88	37,07
Cota-Parte do FPM (1%, entregue no mês de dezembro) - art.	328.054,16	2,06

RECEITAS COM IMPOSTOS (incluídas as transferências de impostos)	Valor (R\$)	%
159, I, alínea “d” da C.F.		
Cota do ITR	54.700,79	0,34
Transferências Financeiras do ICMS - Desoneração L.C. nº 87/96	29.962,67	0,19
Receita de Dívida Ativa Proveniente de Impostos	9.898,00	0,06
Receita de Multas e Juros provenientes de impostos, inclusive da dívida ativa decorrente de impostos	13.549,47	0,09
TOTAL DA RECEITA COM IMPOSTOS (Base de cálculo para a Educação)	15.891.287,97	100,00
(-) Cota-Parte do FPM (1%, entregue no mês de dezembro) - art. 159, I, alínea “d” da C.F.	328.054,16	
TOTAL DA RECEITA COM IMPOSTOS (Base de cálculo para a Saúde)	15.563.233,81	100,00

Fonte: Demonstrativos do Balanço Geral consolidado.

O ingresso de recursos provenientes de impostos tem importância na gestão orçamentária municipal, eis que serve como denominador dos percentuais mínimos de aplicação em saúde e educação.

Da mesma forma, o total da Receita Corrente Líquida (RCL), demonstrado no quadro seguinte, serve como parâmetro para o cálculo dos percentuais máximos das despesas de pessoal estabelecidos na Lei de Responsabilidade Fiscal.

Quadro 09 – Apuração da Receita Corrente Líquida: 2015

DEMONSTRATIVO DA RECEITA CORRENTE LÍQUIDA DO MUNICÍPIO	Valor (R\$)
Receitas Correntes Arrecadadas	22.384.481,81
(-) Dedução das receitas para formação do FUNDEB	2.752.263,28
TOTAL DA RECEITA CORRENTE LÍQUIDA	19.632.218,53

Fonte: Demonstrativos do Balanço Geral consolidado.

4. ANÁLISE DA GESTÃO PATRIMONIAL E FINANCEIRA

A análise compreendida neste capítulo consiste em demonstrar a situação patrimonial existente ao final do exercício, em contraposição à situação existente no final do exercício anterior; discriminando especificamente a variação da situação financeira do Município e sua capacidade de pagamento de curto prazo.

4.1. Situação Patrimonial

A situação patrimonial do Município está assim demonstrada:

Quadro 10 – Balanço Patrimonial do Município de Vidal Ramos (em Reais): 2015

ATIVO	2015	PASSIVO	2015
ATIVO CIRCULANTE	466.519,42	PASSIVO CIRCULANTE	3.530,46
<u>Caixa e Equivalentes de Caixa</u>	466.519,42	Fornecedores e Contas a Pagar a Curto Prazo	3.503,07
		Demais Obrigações a Curto Prazo	27,39
ATIVO NÃO CIRCULANTE	21.240.101,18	PASSIVO NÃO CIRCULANTE	291.666,65
<u>Ativo Realizável a Longo Prazo</u>	1.393.578,67	Empréstimos e Financiamentos a Longo Prazo	291.666,65
Créditos a Longo Prazo	1.393.292,47		
Dívida Ativa Tributária	1.393.292,47		
Demais Créditos e Valores à Longo Prazo	286,20		
<u>Investimentos</u>	2.176,20	TOTAL DO PASSIVO	295.197,11
Demais Investimentos Permanentes	2.176,20		
<u>Imobilizado</u>	19.844.346,31		
Bens Móveis	7.516.964,76		
(-) Depreciação, exaustão e amortizações acumuladas - Bens Móveis)	-677.263,88		
Bens Imóveis	13.004.645,43		
		PATRIMONIO LIQUIDO	21.411.423,49
		Patrimônio Social e Capital Social	22.309.661,05
		Resultados Acumulados	-898.237,56
		Resultado do Exercício	46.176,09
		Resultado de Exercícios Anteriores	-944.413,65
TOTAL	21.706.620,60	TOTAL	21.706.620,60

Fonte: Demonstrativos do Balanço Geral Consolidado.

4.2. Análise do resultado financeiro

Dentre os componentes patrimoniais é relevante no processo de análise das contas municipais, para fins de emissão do parecer prévio, a verificação da evolução do patrimônio financeiro e, sobretudo, a apuração da situação financeira no final do exercício, eis que a existência de passivos financeiros superiores a ativos financeiros revela restrições na capacidade de pagamento do Município frente às suas obrigações financeiras de curto prazo.

O confronto entre o Ativo Financeiro e o Passivo Financeiro do exercício encerrado resulta em Superávit Financeiro de **R\$ 328.722,52** e a sua

correlação demonstra que para cada R\$ 1,00 (um real) de recursos financeiros existentes, o Município possui **R\$ 0,30** de dívida de curto prazo.

Em relação ao exercício anterior, ocorreu variação negativa de **R\$ 236.063,11** passando de um Superávit de R\$ 564.785,63 para um Superávit de **R\$ 328.722,52**.

Registre-se que a Prefeitura apresentou um Superávit de **R\$ 86.843,49**.

Dessa forma, a variação do patrimônio financeiro do Município durante o exercício é demonstrada no quadro seguinte:

Quadro 11 – Variação do patrimônio financeiro do Município (em Reais) – 2014 - 2015

Grupo Patrimonial	Saldo inicial	Saldo final	Variação
Ativo Financeiro	1.646.952,67	466.519,42	-1.180.433,25
Passivo Financeiro	1.082.167,04	137.796,90	-944.370,14
Saldo Patrimonial Financeiro	564.785,63	328.722,52	-236.063,11

Fonte: Demonstrativos do Balanço Geral consolidado.

Obs.: A divergência entre a execução orçamentária (R\$ 238.131,11) e a variação do patrimônio financeiro (R\$ 236.063,11) refere-se ao cancelamento de restos a pagar no valor de R\$ 2.068,00.

4.2.1. Análise do resultado financeiro por especificação de fontes de recursos

A situação financeira analisada neste item tem como objetivo demonstrar o confronto entre os recursos financeiros e as respectivas obrigações financeiras, segregadas por vínculo de recurso.

Referida análise atende ao que determina o artigo 8º, 50, I da Lei de Responsabilidade Fiscal – LRF, ou seja, vincular os recursos a sua disponibilidade específica.

Para o cálculo utilizou-se os seguintes critérios:

a) FR – Fonte de Recursos: refere-se à discriminação das especificações das fontes de recursos, conforme tabela de destinação de receita deste Tribunal de Contas;

b) Disponibilidade de Caixa Bruta: constitui-se dos saldos recursos financeiros (caixa, bancos, aplicações financeiras e outras disponibilidades financeiras) em 31/12/2015, segregados por especificações de fontes de recursos;

c) Obrigações financeiras: representa os valores, igualmente por disponibilidade de fontes de recursos, dos depósitos de terceiros e resultantes de consignações, cauções, outros depósitos de diversas origens e dos restos a

pagar, sendo que, este último refere-se às despesas empenhadas, liquidadas ou não, e que estão pendentes de pagamento.

Ressalta-se, todavia, que em razão da análise técnica decorrente de auditorias, levantamentos, ofícios circulares encaminhados aos jurisdicionados, entre outros instrumentos de verificações, poderá haver ajustes na disponibilidade de caixa e nas obrigações financeiras apresentadas pelo ente.

d) Disponibilidade de Caixa Líquida/resultado financeiro: evidencia o resultado financeiro por especificações de fontes de recursos, apurado entre o confronto dos recursos financeiros e as obrigações financeiras, levando-se em consideração os possíveis ajustes.

No tocante ao Samae - Serviço Autônomo Municipal de Água e Esgoto, Autarquias e Empresas Públicas, suas disponibilidades de caixa serão consideradas como recursos vinculados, mesmo que registradas contabilmente com especificação de Fonte de Recursos 00 - recursos ordinários. O mesmo procedimento será adotado com relação às obrigações financeiras.

A seguir, expõe-se resumo da situação constatada do Município de Vidal Ramos, sendo que no Apêndice, deste Relatório, encontra-se o cálculo de forma detalhada.

Quadro 11-A – Demonstrativo do Resultado Financeiro por especificações de Fonte de Recurso.

FONTE DE RECURSOS	DISPONIBILIDADE DE CAIXA LÍQUIDA / INSUFICIÊNCIA FINANCEIRA	Superávit / Déficit
RECURSOS VINCULADOS		
00 - Recursos Ordinários	0,00	SUPERAVIT
01- Receitas e Transferências de Impostos - Educação	0,00	SUPERAVIT
02 - Receitas e Transferências de Impostos - Saúde	0,00	SUPERAVIT
03 - Contribuição para Fundo Previdenciário do Regime Próprio de Previdência Social – RPPS (patronal, servidores e compensação financeira)	0,00	SUPERAVIT
04 - Contribuição para Fundo Financeiro do Regime Próprio de Previdência Social – RPPS (patronal, servidores e compensação financeira)	0,00	SUPERAVIT
05 - Aporte para Cobertura de Déficit Atuarial ao RPPS	0,00	SUPERAVIT
06 - Recursos Diretamente Arrecadados pela Administração Indireta e Fundos	0,00	SUPERAVIT
07 - Contribuição de Intervenção no Domínio Econômico - CIDE	0,00	SUPERAVIT
08 - Contribuição para o Custeio dos Serviços de Iluminação Pública - COSIP	21.494,30	SUPERAVIT
09 - FIA Imposto de Renda	0,00	SUPERAVIT
10 - Convênio de Trânsito - Militar	3.888,96	SUPERAVIT
11 - Convênio de Trânsito - Civil	451,17	SUPERAVIT
12 - Convênio de Trânsito - Prefeitura	1.102,09	SUPERAVIT

FONTE DE RECURSOS	DISPONIBILIDADE DE CAIXA LÍQUIDA / INSUFICIÊNCIA FINANCEIRA	Superávit / Déficit
18 - Transferências do FUNDEB - (aplicação na remuneração dos profissionais do Magistério da Educação Básica em efetivo exercício) - R\$ 3.709,24	4.567,04	SUPERAVIT
19 - Transferências do FUNDEB - (aplicação em outras despesas da Educação Básica) - R\$ 857,80		
31 - Transferências de Convênios – União/Assistência Social	0,00	SUPERAVIT
32 - Transferências de Convênios – União/Educação	13,34	SUPERAVIT
33 - Transferências de Convênios – União/Saúde	41.953,12	SUPERAVIT
34 - Transferências de Convênios – União/Outros (não relacionados à educação/saúde/assistência social)	58.113,15	SUPERAVIT
35 - Transferências do Sistema Único de Assistência Social – SUAS/União	63.145,76	SUPERAVIT
36 - Salário-Educação	25.200,37	SUPERAVIT
37 - Outras Transferências do Fundo Nacional de Desenvolvimento da Educação – FNDE (não repassadas por meio de convênios)	0,00	SUPERAVIT
38 - Transferências do Sistema Único de Saúde – SUS/União	100.217,70	SUPERAVIT
39 - Fundo Especial do Petróleo e Transferências Decorrentes de Compensação Financeira pela Exploração de Recursos Naturais	0,00	SUPERAVIT
40 - Royalties de Petróleo – Educação - Lei nº 12.858/2013	0,00	SUPERAVIT
41 - Royalties de Petróleo – Saúde - Lei nº 12.858/2013	0,00	SUPERAVIT
42 - Outras Transferências Legais e Constitucionais – União	0,00	SUPERAVIT
61 - Transferências de Convênios – Estado/Assistência Social	0,00	SUPERAVIT
62 - Transferências de Convênios – Estado/Educação	0,00	SUPERAVIT
63 - Transferências de Convênios – Estado/Saúde	0,00	SUPERAVIT
64 - Transferências de Convênios – Estado/Outros (não relacionados à educação/saúde/assistência social)	0,00	SUPERAVIT
65 - Transferências do Sistema Único de Assistência Social – SUAS/Estado	0,00	SUPERAVIT
66 - Transferências Legais e Constitucionais do Estado para o Desenvolvimento da Educação	0,00	SUPERAVIT
67 - Transferências do Sistema Único de Saúde – SUS/Estado	0,00	SUPERAVIT
68 - Outras Transferências Legais e Constitucionais - Estado	0,00	SUPERAVIT
80 - Outras Especificações	0,00	SUPERAVIT
81 - Operações de Crédito Internas para Programas da Educação Básica	0,00	SUPERAVIT
82 - Operações de Crédito Internas para Programas de Saúde	0,00	SUPERAVIT
83 - Operações de Crédito Internas - Outros Programas	0,00	SUPERAVIT
84 - Operações de Crédito Externas para Programas da Educação Básica	0,00	SUPERAVIT
85 - Operações de Crédito Externas para Programas de Saúde	0,00	SUPERAVIT
86 - Operações de Crédito Externas - Outros Programas	0,00	SUPERAVIT
87 - Alienações de Bens destinados a Programas da Educação Básica	0,00	SUPERAVIT
88 - Alienações de Bens destinados a Programas de Saúde	7.335,47	SUPERAVIT

FONTE DE RECURSOS	DISPONIBILIDADE DE CAIXA LÍQUIDA / INSUFICIÊNCIA FINANCEIRA	Superávit / Déficit
89 - Alienações de Bens destinados a Outros Programas	1.009,92	SUPERAVIT
93 - Outras Receitas Não-Primárias	0,00	SUPERAVIT
TOTAL RECURSOS VINCULADOS	328.492,39	
00 - Recursos Ordinários	1.456,82	SUPERAVIT
01- Receitas de Impostos e de Transferência de Impostos - Educação	-2.948,84	DÉFICIT
02 - Receitas de Impostos e de Transferência de Impostos - Saúde	1.722,15	SUPERAVIT
TOTAL RECURSOS NÃO VINCULADOS	230,13	

Fonte: e-Sfinge

4.3. Análise da evolução patrimonial e financeira

A presente análise está baseada na demonstração de quocientes e/ou índices, os quais podem ser definidos como números comparáveis obtidos a partir da divisão de valores absolutos, destinados a medir componentes patrimoniais, financeiros e orçamentários existentes nas demonstrações contábeis.

Os quocientes escolhidos para viabilizar a análise da evolução patrimonial e financeira do Município, nos últimos cinco anos, estão dispostos no quadro a seguir, com a devida memória de cálculo:

Quadro 12 – Quocientes de Situação Patrimonial e Financeira – 2011 – 2015

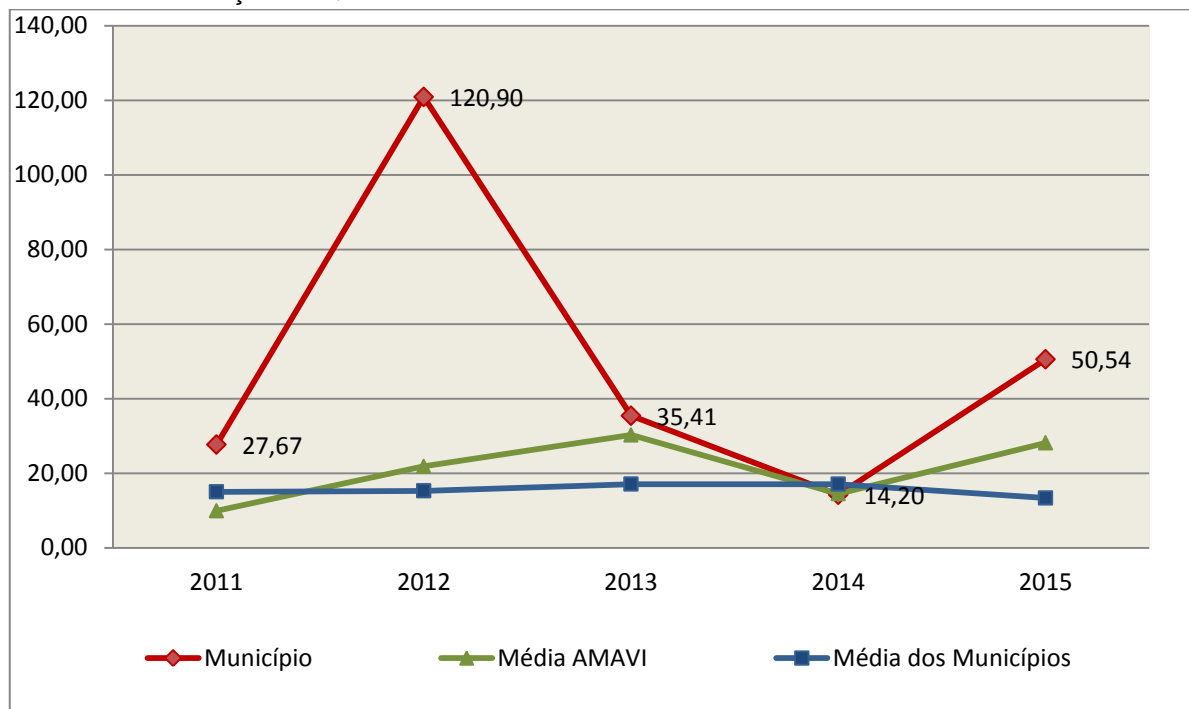
ITENS / ANO	2011	2012	2013	2014	2015
1 Despesa Executada	15.692.579,15	15.982.290,86	16.256.705,64	21.623.076,39	20.528.076,05
2 Restos a Pagar	521.960,97	117.090,62	65.724,56	1.082.098,40	137.769,51
3 Ativo Financeiro Ajustado	797.272,56	482.921,15	1.038.200,39	1.646.952,67	466.519,42
4 Passivo Financeiro Ajustado	521.960,97	117.090,62	65.533,20	1.082.167,04	137.796,90
5 Ativo Real	16.188.542,46	18.568.268,58	20.501.261,30	21.877.789,77	21.706.620,60
6 Passivo Real	585.115,50	153.579,47	578.976,65	1.540.500,37	429.463,55
QUOCIENTES	2011	2012	2013	2014	2015
Resultado Patrimonial (5÷6)	27,67	120,90	35,41	14,20	50,54
Situação Financeira (3÷4)	1,53	4,12	15,84	1,52	3,39
Restos a Pagar (2÷1)*100	3,33	0,73	0,40	5,00	0,67

Fonte: Demonstrativos do Balanço Geral consolidado e análise técnica.

O Quociente do Resultado Patrimonial é resultante da relação entre o Ativo Real e o Passivo Real.

Não há um parâmetro mínimo definido, mas se o resultado deste quociente apresentar-se inferior a 1,00 será indicativo da existência de dívidas (curto e longo prazo) sem ativos suficientes para cobri-las.

Gráfico 09 – Evolução do Quociente de Resultado Patrimonial: 2011 – 2015



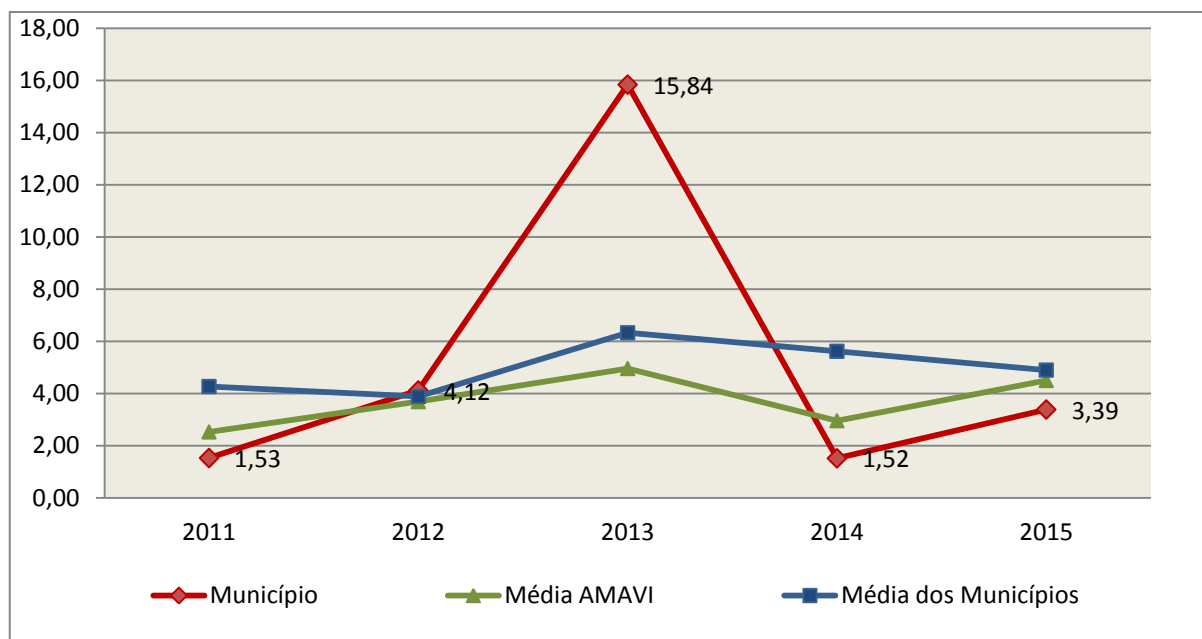
Fonte: Demonstrativos dos Balanços Gerais consolidados e análise técnica.

Como demonstra o gráfico anterior, no final do exercício de 2015 o Ativo Real apresenta-se **50,54** vezes maior que o Passivo Real (dívidas).

O Quociente da Situação Financeira é resultante da relação entre o Ativo Financeiro e o Passivo Financeiro, demonstrando a capacidade de pagamento de curto prazo do Município.

O ideal é que esse quociente apresente valor maior que 1,00, pois assim indicará que as obrigações financeiras de curto prazo podem ser cobertas pelos ativos financeiros do Município.

Gráfico 10 – Evolução do Quociente da Situação Financeira: 2011 – 2015



Fonte: Demonstrativos dos Balanços Gerais consolidados e análise técnica.

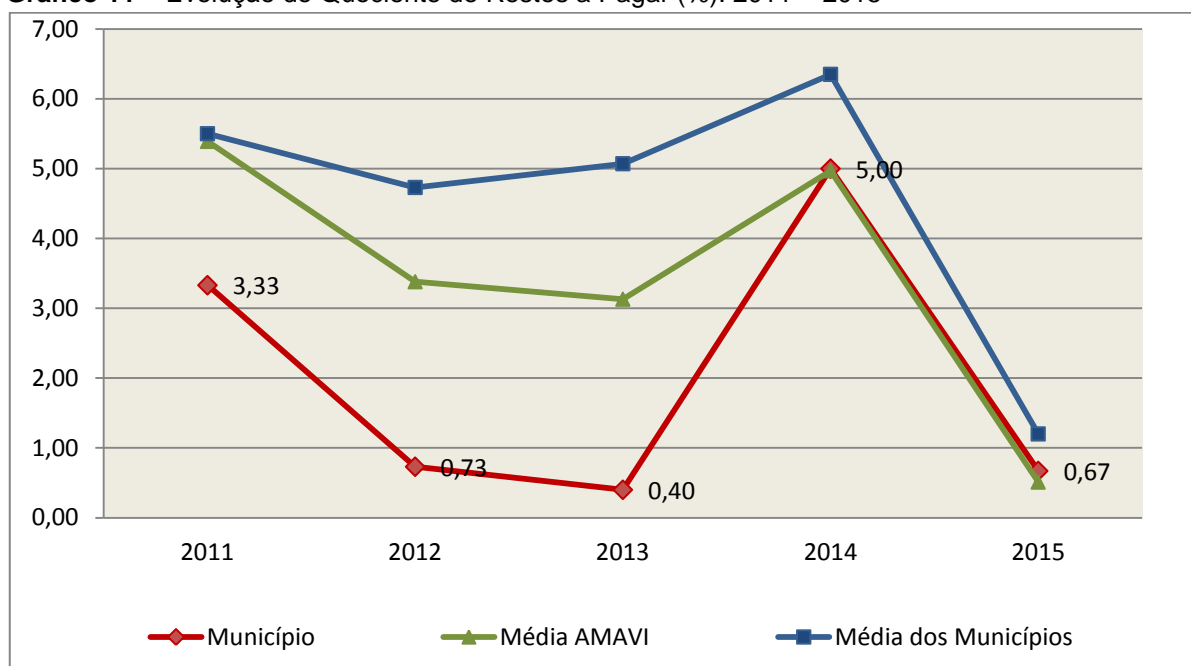
Como demonstra o gráfico, a situação financeira do Município apresenta-se Superavitária, sendo que no final do exercício de 2015 o Ativo Financeiro representa **3,39** vezes o valor do Passivo Financeiro.

O Quociente de Restos a Pagar (processados e não processados) expressa em termos percentuais à relação entre o saldo final dos restos a pagar e o total da Despesa Orçamentária.

Quanto menor esse quociente, menos comprometida será a gestão orçamentária e o fluxo financeiro do Município. Aumentos significativos deste quociente podem indicar que o Município não está conseguindo pagar no exercício as despesas que nele empenhou.

A situação apresentada pelo Município de Vidal Ramos é demonstrada no gráfico a seguir:

Gráfico 11 – Evolução do Quociente de Restos a Pagar (%): 2011 – 2015



Fonte: Demonstrativos dos Balanços Gerais consolidados e análise técnica.

Verifica-se no gráfico anterior que o saldo final de Restos a Pagar corresponde a **0,67%** da despesa orçamentária do exercício.

5. ANÁLISE DO CUMPRIMENTO DE LIMITES

O ordenamento vigente estabelece limites mínimos para aplicação de recursos na Educação e Saúde, bem como os limites máximos para despesas com pessoal.

5.1. Saúde

Limite: mínimo de 15% das receitas com impostos, inclusive transferências, de aplicação em Ações e Serviços Públicos de Saúde para o exercício de 2015 – artigo 77, III, e § 4º, do Ato das Disposições Constitucionais Transitórias - ADCT.

Constatou-se que o Município aplicou o montante de **R\$ 3.895.013,11** em gastos com Ações e Serviços Públicos de Saúde, o que corresponde a **25,03%** da receita proveniente de impostos, sendo aplicado A MAIOR o valor de **R\$ 1.560.528,04**, representando **10,03%** do mesmo parâmetro, **CUMPRINDO** o disposto no artigo 77, III, e § 4º, do Ato das Disposições Constitucionais Transitórias - ADCT.

A apuração das despesas com Ações e Serviços Públicos de Saúde, pode ser demonstrada da seguinte forma:

Quadro 13 – Apuração das Despesas com Ações e Serviços Públicos de Saúde: 2015

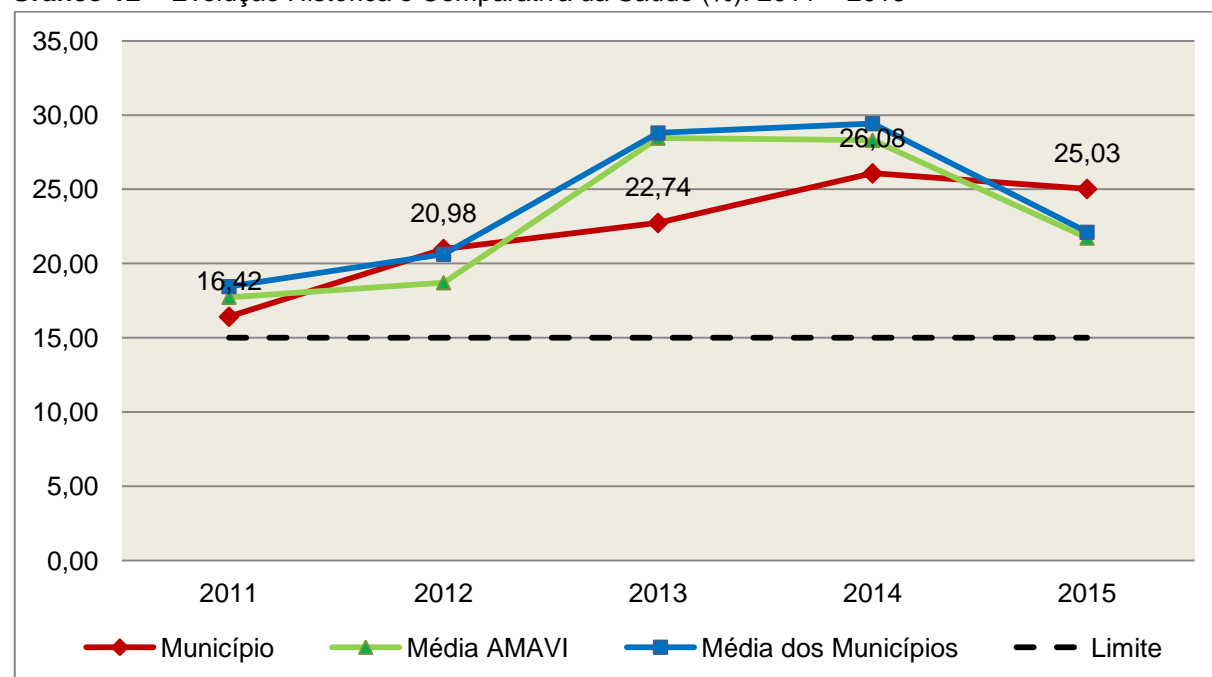
COMPONENTE	VALOR (R\$)	%
Total da Receita com Impostos	15.563.233,81	100,00
Total das Despesas com Ações e Serviços Públicos de Saúde	5.496.308,10	35,32
Atenção Básica	5.496.308,10	35,32
(-) Total das Deduções com Ações e Serviços Públicos de Saúde*	1.601.294,99	10,29
Total das Despesas para Efeito do Cálculo	3.895.013,11	25,03
Valor Mínimo a ser Aplicado	2.334.485,07	15,00
Valor Acima do Limite	1.560.528,04	10,03

Fonte: Demonstrativos do Balanço Geral consolidado.

*Deduções, incluindo-se os convênios, dispostas no Anexo deste Relatório.

O gráfico seguinte apresenta a evolução histórica e comparativa da aplicação em Ações e Serviços Públicos de Saúde:

Gráfico 12 – Evolução Histórica e Comparativa da Saúde (%): 2011 – 2015



Fonte: Demonstrativos dos Balanços Gerais consolidados e análise técnica.

O gráfico anterior demonstra que o Município de Vidal Ramos em 2015 reduziu seus gastos com Ações e Serviços Públicos de Saúde, em termos percentuais, quando comparado ao exercício anterior.

5.2. Ensino

5.2.1. Limite de 25% das receitas de impostos e transferências

Limite: mínimo de 25% proveniente de impostos, compreendida a proveniente de transferências, em gastos com Manutenção e Desenvolvimento do Ensino (exercício de 2015) – art. 212 da Constituição Federal.

Apurou-se que o Município aplicou o montante de **4.641.116,83** em gastos com manutenção e desenvolvimento do ensino, o que corresponde a **29,21%** da receita proveniente de impostos, sendo aplicado A MAIOR o valor de **R\$ 668.294,84**, representando **4,21%** do mesmo parâmetro, **CUMPRINDO** o disposto no artigo 212 da Constituição Federal.

A apuração das despesas com a Manutenção e Desenvolvimento do Ensino, pode ser demonstrada da seguinte forma:

Quadro 14 – Apuração das Despesas com Manutenção e Desenvolvimento do Ensino: 2015

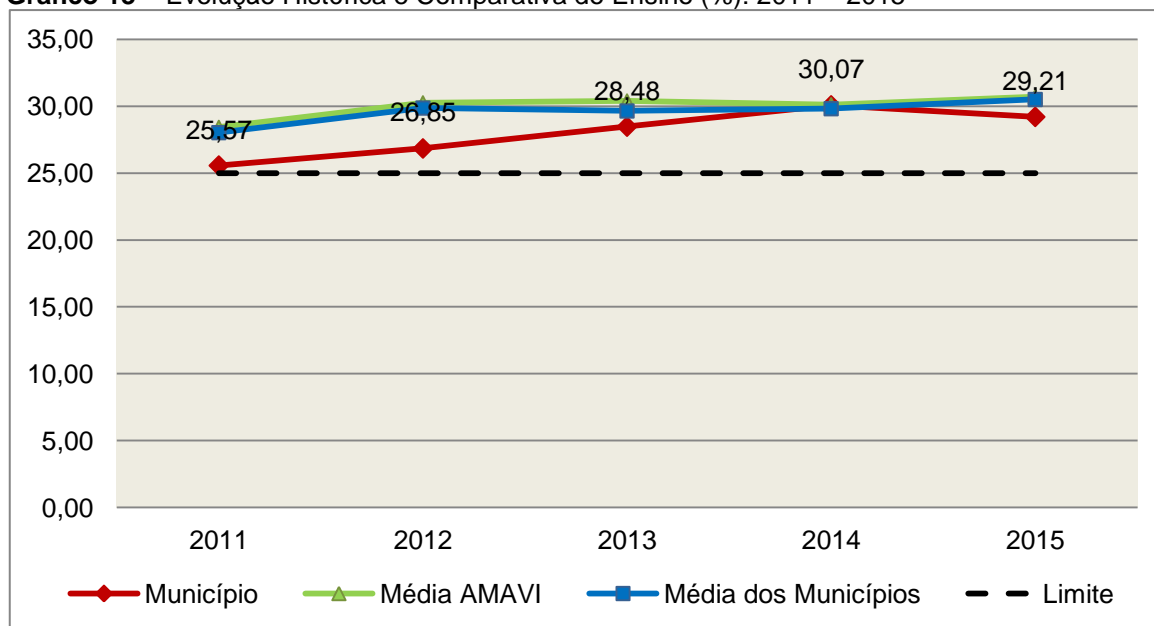
COMPONENTE	VALOR (R\$)	%
Total da Receita com Impostos	15.891.287,97	100,00
Valor Aplicado Educação Infantil	1.568.942,22	9,87
Educação Infantil	1.568.942,22	9,87
Valor Aplicado Ensino Fundamental	4.068.038,34	25,60
Ensino Fundamental	4.068.038,34	25,60
(-) Total das Deduções consideradas para fins de apuração do Limite Constitucional*	995.863,73	6,27
Total das Despesas para efeito de Cálculo	4.641.116,83	29,21
Valor Mínimo a ser Aplicado	3.972.821,99	25,00
Valor Acima do Limite (25%)	668.294,84	4,21

Fonte: Demonstrativos do Balanço Geral consolidado e análise técnica.

*Deduções, incluindo-se os convênios, dispostas no Anexo deste Relatório.

O gráfico seguinte apresenta a evolução histórica e comparativa da aplicação em Manutenção e Desenvolvimento do Ensino:

Gráfico 13 – Evolução Histórica e Comparativa do Ensino (%): 2011 – 2015



Fonte: Demonstrativos dos Balanços Gerais consolidados e análise técnica.

O gráfico anterior demonstra que o Município de Vidal Ramos em 2015 reduziu seus gastos com Manutenção e Desenvolvimento do Ensino, em termos percentuais, quando comparado ao exercício anterior.

5.2.2. FUNDEB

Limite 1: mínimo de 60% dos recursos oriundos do FUNDEB na remuneração dos profissionais do magistério em efetivo exercício – art. 60, XII, do Ato das Disposições Constitucionais Transitórias - ADCT c/c art. 22 da Lei nº 11.494/07.

Verificou-se que o Município aplicou o valor de **R\$ 2.443.562,30**, equivalendo a **86,48%** dos recursos oriundos do FUNDEB, em gastos com a remuneração dos profissionais do magistério em efetivo exercício, **CUMPRINDO** o estabelecido no artigo 60, inciso XII do Ato das Disposições Constitucionais Transitórias (ADCT) e artigo 22 da Lei nº 11.494/2007.

A apuração das despesas com profissionais do magistério em efetivo exercício pode ser demonstrada da seguinte forma:

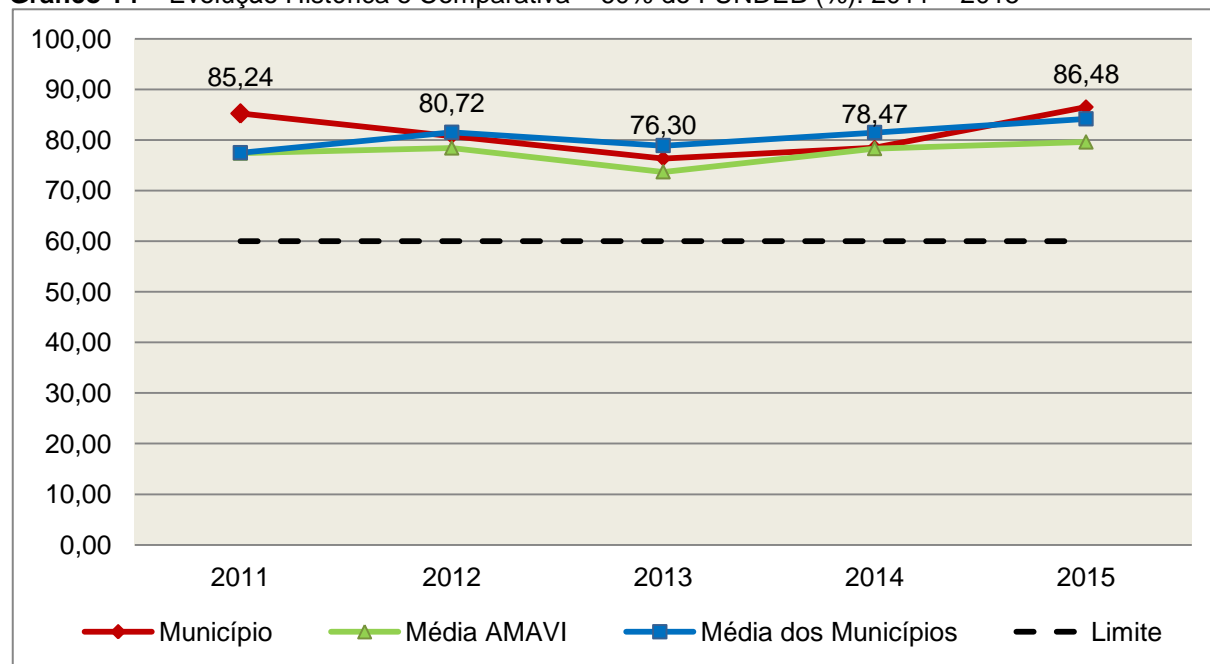
Quadro 15 – Apuração das Despesas com Profissionais do Magistério em Efetivo Exercício – FUNDEB: 2015

COMPONENTE	VALOR (R\$)
Transferências do FUNDEB	2.816.473,23
(+) Rendimentos de Aplicações Financeiras das Contas do FUNDEB	8.966,02
Total dos recursos oriundos do FUNDEB	2.825.439,25
60% dos Recursos Oriundos do FUNDEB	1.695.263,55
Despesas com Profissionais do Magistério em Efetivo Exercício aplicadas com Recursos do FUNDEB	2.443.562,30
Valor Acima do Limite	748.298,75

Fonte: Demonstrativos do Balanço Geral consolidado e da análise técnica.

O gráfico seguinte apresenta a evolução histórica e comparativa da aplicação em despesas com Profissionais do Magistério em Efetivo Exercício:

Gráfico 14 – Evolução Histórica e Comparativa – 60% do FUNDEB (%): 2011 – 2015



Fonte: Demonstrativos dos Balanços Gerais consolidados e análise técnica.

Limite 2: mínimo de 95% dos recursos oriundos do FUNDEB (no exercício financeiro em que forem creditados), em despesas com Manutenção e Desenvolvimento da Educação Básica – art. 21 da Lei nº 11.494/07.

Constatou-se que o Município aplicou o valor de **R\$ 2.820.872,21**, equivalendo a **99,84%** dos recursos oriundos do FUNDEB, em despesas com Manutenção e Desenvolvimento da Educação Básica, **CUMPRINDO** o estabelecido no artigo 21 da Lei nº 11.494/2007.

A apuração das despesas com Manutenção e Desenvolvimento da Educação Básica com recursos oriundos do FUNDEB pode ser demonstrada da seguinte forma:

Quadro 16 – Apuração das Despesas com FUNDEB: 2015

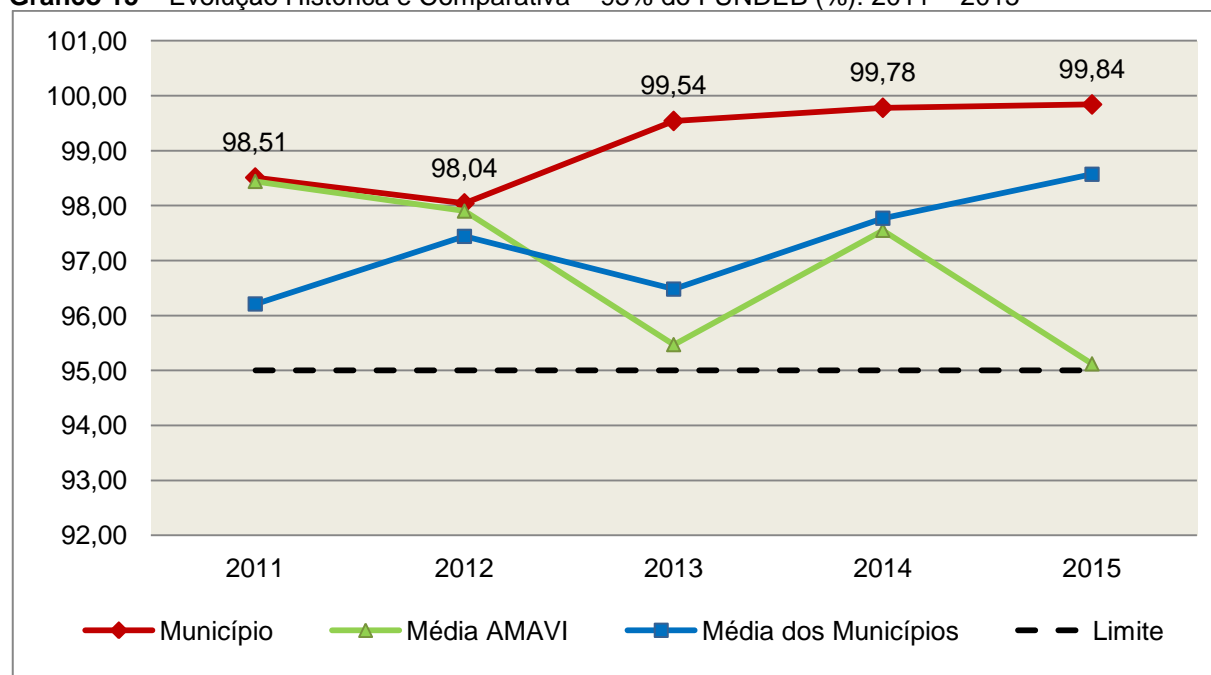
COMPONENTE	VALOR (R\$)
Total dos Recursos Oriundos do FUNDEB	2.825.439,25
95% dos Recursos do FUNDEB	2.684.167,29
Despesas com manutenção e desenvolvimento da educação básica aplicadas no exercício com recursos do FUNDEB *	2.820.872,21
Valor Acima do Limite	136.704,92

Fonte: Demonstrativos do Balanço Geral consolidado e análise técnica.

Obs.: * Apuração efetuada com base na execução orçamentária (despesas empenhadas, liquidadas e pagas e os restos a pagar inscritos no exercício com disponibilidade financeira, considerando-se ainda as possíveis exclusões relativas às despesas impróprias, entre outras).

O gráfico seguinte apresenta a evolução histórica e comparativa da aplicação em Manutenção e Desenvolvimento da Educação Básica com recursos oriundos do FUNDEB:

Gráfico 15 – Evolução Histórica e Comparativa – 95% do FUNDEB (%): 2011 – 2015



Fonte: Demonstrativos dos Balanços Gerais consolidados e análise técnica.

Com relação às despesas com Manutenção e Desenvolvimento da Educação Básica custeadas com recursos do FUNDEB, no exercício em análise, o Município de Vidal Ramos ampliou sua aplicação, quando comparado ao exercício anterior.

Limite 3: utilização dos recursos do FUNDEB, no exercício seguinte ao do recebimento e mediante abertura de crédito adicional - artigo 21, § 2º da Lei nº 11.494/2007.

O Município utilizou, no 1º trimestre mediante a abertura de crédito adicional, integralmente o saldo anterior dos recursos do FUNDEB, no valor de **R\$ 6.195,05, CUMPRINDO** o estabelecido no artigo 21, § 2º da Lei nº 11.494/2007.

Superávit financeiro do FUNDEB em 31/12/2015: No tocante ao controle da utilização dos recursos do FUNDEB para o exercício seguinte apresenta-se o Quadro abaixo:

Quadro 16A – Controle da utilização de recursos para o exercício subsequente (art. 21, § 2º da Lei nº 11.494/2007)

COMPONENTE	VALOR (R\$)
Saldo Financeiro do FUNDEB em 31/12/2015	4.567,04
(-) Despesas inscritas em Restos a Pagar no exercício e em exercícios anteriores pendentes de pagamento e/ou despesas registradas em DDO no exercício, com disponibilidade dos recursos do FUNDEB	0,00
(=) Recursos do FUNDEB que não foram utilizados	4.567,04

Fonte: Dados do Sistema e-Sfinge e análise técnica.

5.3. Limites de gastos com pessoal (LRF)

5.3.1. Limite máximo para os gastos com pessoal do Município

Limite: 60% da Receita Corrente Líquida para os gastos com pessoal do Município – art. 169 da Constituição Federal c/c o art. 19, III da Lei Complementar nº 101/2000 (LRF).

Quadro 17 – Apuração das Despesas com Pessoal do Município: 2015

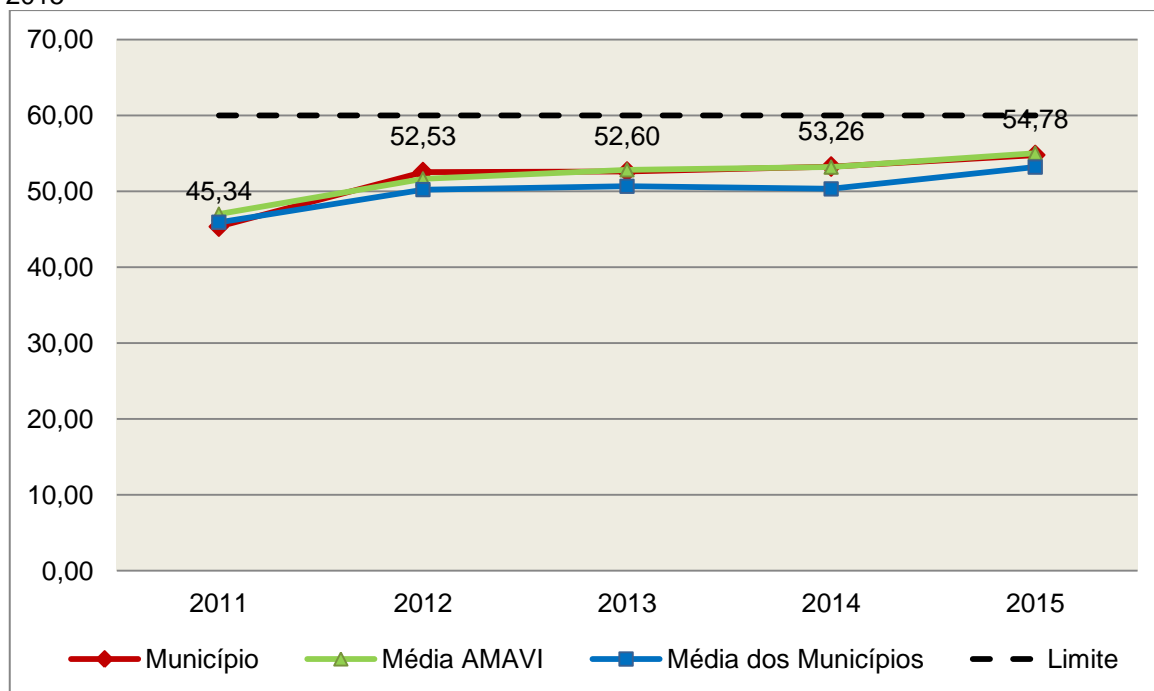
COMPONENTE	VALOR (R\$)	%
TOTAL DA RECEITA CORRENTE LÍQUIDA	19.632.218,53	100,00
LIMITE DE 60% DA RECEITA CORRENTE LÍQUIDA	11.779.331,12	60,00
Total das Despesas para efeito de Cálculo das Despesas com Pessoal do Poder Executivo	10.240.455,54	52,16
Total das Despesas para efeito de Cálculo das Despesas com Pessoal do Poder Legislativo	514.344,19	2,62
TOTAL DA DESPESA PARA EFEITO DE CÁLCULO DA DESPESA COM PESSOAL DO MUNICÍPIO	10.754.799,73	54,78
Valor Abaixo do Limite (60%)	1.024.531,39	5,22

Fonte: Sistema e-Sfinge/Demonstrativos do Balanço Geral consolidado.

No exercício em exame, o Município gastou **54,78%** do total da receita corrente líquida em despesas com pessoal, **CUMPRINDO** o limite contido no artigo 169 da Constituição Federal, regulamentado pela Lei Complementar nº 101/2000.

O gráfico seguinte apresenta a evolução histórica e comparativa das despesas com pessoal do Município:

Gráfico 16 – Evolução Histórica e Comparativa da Despesa com Pessoal do Município: 2011 – 2015



Fonte: Demonstrativos dos Balanços Gerais consolidados e análise técnica.

O gráfico anterior mostra o crescimento dos gastos com pessoal do Município de Vidal Ramos, quando comparado ao exercício anterior.

5.3.2. Limite máximo para os gastos com pessoal do Poder Executivo

Limite: 54% da Receita Corrente Líquida para os gastos com pessoal do Poder Executivo (Prefeitura, Fundos, Fundações, Autarquias e Empresas Estatais Dependentes) – Artigo 20, III, 'b' da Lei Complementar nº 101/2000 (LRF).

Quadro 18 – Apuração das Despesas com Pessoal do Poder Executivo: 2015

COMPONENTE	VALOR (R\$)	%
TOTAL DA RECEITA CORRENTE LÍQUIDA	19.632.218,53	100,00
LIMITE DE 54% DA RECEITA CORRENTE LÍQUIDA	10.601.398,01	54,00
Total das Despesas com Pessoal do Poder Executivo	10.372.664,24	52,83
Pessoal e Encargos*	10.312.593,07	52,53
Outras Despesas de Pessoal consideradas pela Instrução (fls. 167 a 171)	60.071,17	0,31
Deduções das Despesas com Pessoal do Poder Executivo**	132.208,70	0,67
Total das Despesas para efeito de Cálculo das Despesas com Pessoal do Poder Executivo	10.240.455,54	52,16
Valor Abaixo do Limite (54%)	360.942,47	1,84

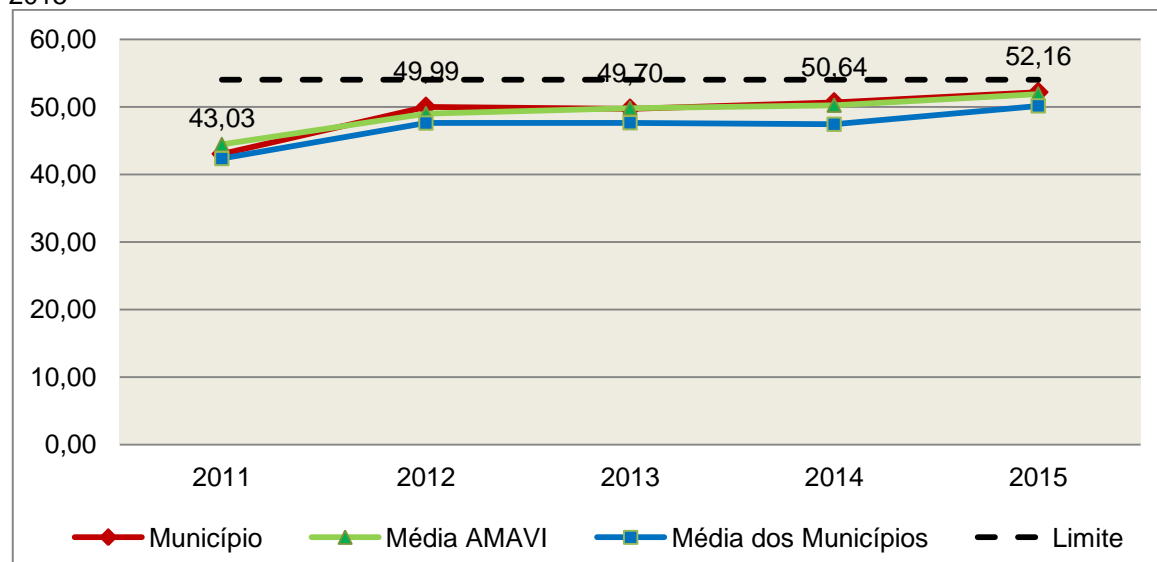
Fonte: * Sistema e-Sfinge⁴/Demonstrativos do Balanço Geral consolidado.

**Deduções dispostas no Anexo deste Relatório.

O demonstrativo acima comprova que, no exercício em exame, o Poder Executivo gastou **52,16%** do total da receita corrente líquida em despesas com pessoal, **CUMPRINDO** a norma contida no artigo 20, III, 'b' da Lei Complementar nº 101/2000.

O gráfico seguinte apresenta a evolução histórica e comparativa das despesas com pessoal do Poder Executivo:

Gráfico 17 – Evolução Histórica e Comparativa da Despesa com Pessoal do Executivo: 2011 – 2015



Fonte: Demonstrativos dos Balanços Gerais consolidados e análise técnica.

⁴ Apuração da Despesa de Pessoal: conforme orientação do Manual dos Demonstrativos Fiscais 6ª edição, publicado no endereço <http://www.stn.fazenda.gov.br/pt/web/stn/mdf>

Da análise do gráfico, verifica-se que os gastos com pessoal do Poder Executivo aumentaram, quando comparado ao exercício anterior.

5.3.3. Limite máximo para os gastos com pessoal do Poder Legislativo

Limite: 6% da Receita Corrente Líquida para os gastos com pessoal do Poder Legislativo (Câmara Municipal) – Artigo 20, III, 'a' da Lei Complementar nº 101/2000 (LRF).

Quadro 19 – Apuração das Despesas com Pessoal do Poder Legislativo: 2015

COMPONENTE	VALOR (R\$)	%
TOTAL DA RECEITA CORRENTE LÍQUIDA	19.632.218,53	100,00
LIMITE DE 6% DA RECEITA CORRENTE LÍQUIDA	1.177.933,11	6,00
Total das Despesas com Pessoal do Poder Legislativo	514.344,19	2,62
Pessoal e Encargos*	514.344,19	2,62
Total das Despesas para efeito de Cálculo das Despesas com Pessoal do Poder Legislativo	514.344,19	2,62
Valor Abaixo do Limite (6%)	663.588,92	3,38

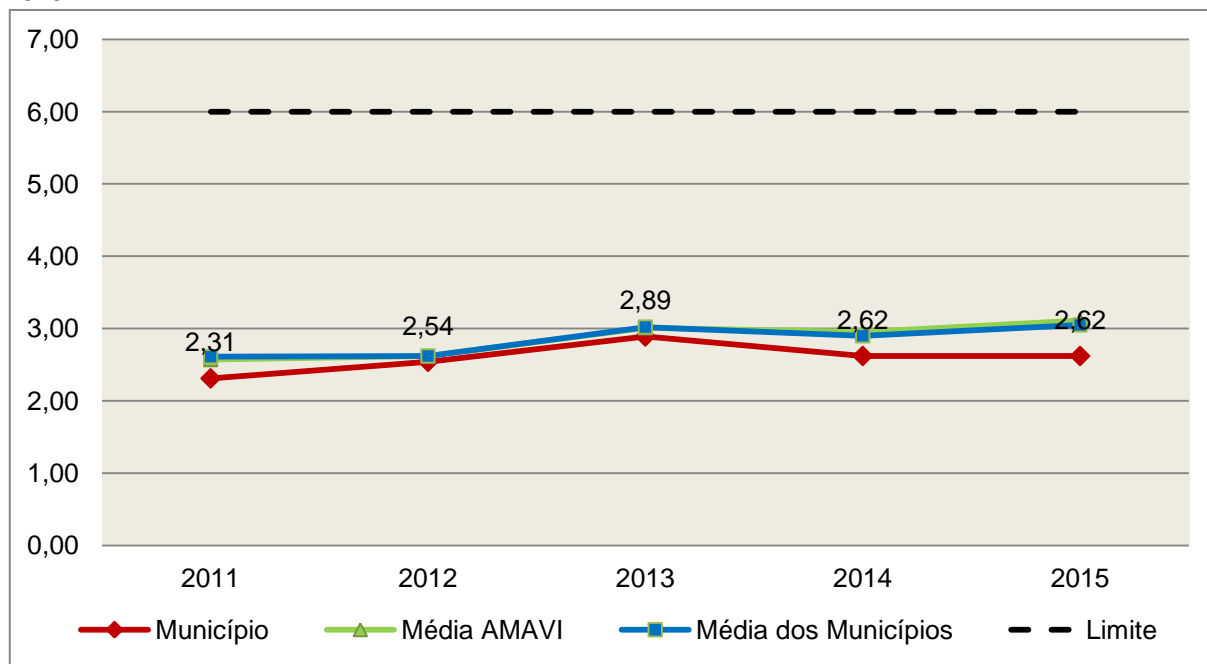
Fonte: * Sistema e-Sfinge/Demonstrativos do Balanço Geral consolidado.

*Deduções dispostas no Anexo deste Relatório.

O Poder Legislativo gastou, no exercício em exame, **2,62%** do total da receita corrente líquida em despesas com pessoal, **CUMPRINDO** a norma contida no artigo 20, III, 'a' da Lei Complementar nº 101/2000.

O gráfico seguinte apresenta a evolução histórica e comparativa das despesas com pessoal do Poder Legislativo:

Gráfico 18 – Evolução Histórica e Comparativa da Despesa com Pessoal do Legislativo: 2011 – 2015



Fonte: Demonstrativos dos Balanços Gerais consolidados e análise técnica.

O estudo evolutivo dos gastos com pessoal da Câmara expõe que o percentual se manteve quando comparado ao exercício anterior.

6. CONSELHOS MUNICIPAIS

Os Conselhos Municipais são considerados órgãos públicos que contribuem de forma significativa na execução de políticas públicas setoriais.

Podem ser de natureza obrigatória ou discricionária, ou seja, os de criação obrigatória são exigidos por leis federais, cujas funções são definidas como deliberativas, fiscalizadoras, assessoramento, supervisora e executiva; enquanto que os discricionários são decorrentes de legislação municipal.

O artigo 20, § 2º da Resolução n. TC – 16/94, alterado pelo artigo 1º da Resolução n. TC 077/2013, de 29 de abril de 2013 exige a remessa dos pareceres dos conselhos obrigatórios, juntamente com a prestação de contas anual, quais sejam:

a) Conselho Municipal de Acompanhamento e Controle Social do Fundeb, previsto no art. 24, da Lei Federal n.º 11.494, de 20 de junho de 2007.

b) Conselho Municipal de Saúde, previsto no art. 1º, caput e § 2º da Lei Federal n.º 8.142, de 28 de dezembro de 1990;

c) Conselho Municipal dos Direitos da Infância e do Adolescente, previsto no art. 88, inciso II da Lei Federal n.º 8.069, de 13 de junho de 1990;

d) Conselho Municipal de Assistência Social, previsto no art. 16, inciso IV, da Lei Federal n.º 8.742, de 07 de dezembro de 1993;

e) Conselho Municipal de Alimentação Escolar, previsto no art. 18 da Lei Federal n.º 11.947, de 16 de junho de 2009;

f) Conselho Municipal do Idoso, previsto no art. 6º da Lei Federal n.º 8.842, de 04 de janeiro de 1994.

6.1. Conselho Municipal de Acompanhamento e Controle Social do FUNDEB (CACCS – FUNDEB)

O Conselho Municipal de Acompanhamento e Controle Social do Fundeb está previsto no artigo 24 da Lei Federal n.º 44.494, de 20 de junho de 2007.

Referido órgão tem a função de acompanhar a correta aplicação dos recursos do Fundeb e do Programa Nacional de Apoio ao Transporte Escolar (PNATE), bem como supervisionar o censo escolar anual.

O Conselho Municipal do Fundeb é autônomo, não é subordinado ao Poder Executivo e seus membros não são remunerados. No entanto, deverá ser criado por lei específica municipal, e sua composição deve obedecer ao que prescreve o art. 24, § 1º, IV e § 2º da Lei n.º 11.494/2007:

Art. 24. O acompanhamento e o controle social sobre a distribuição, a transferência e a aplicação dos recursos dos Fundos serão exercidos, junto aos respectivos governos, no âmbito da União, dos Estados, do Distrito Federal e dos Municípios, por conselhos instituídos especificamente para esse fim.

§ 1º Os conselhos serão criados por legislação específica, editada no pertinente âmbito governamental, observados os seguintes critérios de composição:

[...]

IV - em âmbito municipal, por no mínimo 9 (nove) membros, sendo:

- a) 2 (dois) representantes do Poder Executivo Municipal, dos quais pelo menos 1 (um) da Secretaria Municipal de Educação ou órgão educacional equivalente;
- b) 1 (um) representante dos professores da educação básica pública;
- c) 1 (um) representante dos diretores das escolas básicas públicas;
- d) 1 (um) representante dos servidores técnico-administrativos das escolas básicas públicas;
- e) 2 (dois) representantes dos pais de alunos da educação básica pública;
- f) 2 (dois) representantes dos estudantes da educação básica pública, um dos quais indicado pela entidade de estudantes secundaristas.

§ 2º Integrarão ainda os conselhos municipais dos Fundos, quando houver, 1 (um) representante do respectivo Conselho Municipal de Educação e 1 (um) representante do Conselho Tutelar a que se refere a [Lei nº 8.069, de 13 de julho de 1990](#), indicados por seus pares.

Em consulta ao processo eletrônico gerado através dos dados encaminhados pelo Município de **Vidal Ramos**, constata-se que o Parecer do Conselho do FUNDEB indica que as respectivas contas foram aprovadas (fls. 117 a 119).

6.2. Conselho Municipal de Saúde (CMS)

O Conselho Municipal de Saúde – CMS está previsto no art. 1º, inciso II da Lei Federal n.º 8.142, de 28 de dezembro de 1990.

Trata-se de um órgão colegiado composto por representantes do governo, prestadores de serviço, profissionais de saúde e usuários, atua na formação de estratégias e no controle da execução das políticas de saúde, inclusive nos aspectos econômicos e financeiros, cujas decisões serão homologadas pelo chefe do poder executivo municipal⁵.

Compõe-se, conforme prescreve a terceira diretriz da Resolução n.º 453, de 10 de maio de 2012:

- a) 50% de entidades e movimentos representativos de usuários;

⁵ Viana, Luiz Cláudio. O papel dos conselhos municipais na gestão pública [monografia]; orientadora, Maria Eliana Cristina Bar. - Florianópolis, SC, 2011. p. 26

b) 25% de entidades representativas dos trabalhadores da área de Saúde;

c) 25% de representação de governo e prestadores de serviços privados conveniados, ou sem fins lucrativos.

O Conselho Municipal de Saúde tem as competências elencadas pela quinta diretriz da Resolução n.º 453/2012:

Quinta Diretriz: aos Conselhos de Saúde Nacional, Estaduais, Municipais e do Distrito Federal, que têm competências definidas nas leis federais, bem como em indicações advindas das Conferências de Saúde, compete:

I - fortalecer a participação e o Controle Social no SUS, mobilizar e articular a sociedade de forma permanente na defesa dos princípios constitucionais que fundamentam o SUS;

II - elaborar o Regimento Interno do Conselho e outras normas de funcionamento;

III - discutir, elaborar e aprovar propostas de operacionalização das diretrizes aprovadas pelas Conferências de Saúde;

IV - atuar na formulação e no controle da execução da política de saúde, incluindo os seus aspectos econômicos e financeiros, e propor estratégias para a sua aplicação aos setores público e privado;

V - definir diretrizes para elaboração dos planos de saúde e deliberar sobre o seu conteúdo, conforme as diversas situações epidemiológicas e a capacidade organizacional dos serviços;

VI - anualmente deliberar sobre a aprovação ou não do relatório de gestão;

VII - estabelecer estratégias e procedimentos de acompanhamento da gestão do SUS, articulando-se com os demais colegiados, a exemplo dos de seguridade social, meio ambiente, justiça, educação, trabalho, agricultura, idosos, criança e adolescente e outros;

VIII - proceder à revisão periódica dos planos de saúde;

IX - deliberar sobre os programas de saúde e aprovar projetos a serem encaminhados ao Poder Legislativo, propor a adoção de critérios definidores de qualidade e resolutividade, atualizando-os face ao processo de incorporação dos avanços científicos e tecnológicos na área da Saúde;

X - avaliar, explicitando os critérios utilizados, a organização e o funcionamento do Sistema Único de Saúde do SUS;

XI - avaliar e deliberar sobre contratos, consórcios e convênios, conforme as diretrizes dos Planos de Saúde Nacional, Estaduais, do Distrito Federal e Municipais;

XII - acompanhar e controlar a atuação do setor privado credenciado mediante contrato ou convênio na área de saúde;

XIII - aprovar a proposta orçamentária anual da saúde, tendo em vista as metas e prioridades estabelecidas na Lei de Diretrizes Orçamentárias, observado o princípio do processo de planejamento e orçamento ascendentes, conforme legislação vigente;

XIV - propor critérios para programação e execução financeira e orçamentária dos Fundos de Saúde e acompanhar a movimentação e destino dos recursos;

XV - fiscalizar e controlar gastos e deliberar sobre critérios de movimentação de recursos da Saúde, incluindo o Fundo de Saúde e os recursos transferidos e próprios do Município, Estado, Distrito Federal e da União, com base no que a lei disciplina;

XVI - analisar, discutir e aprovar o relatório de gestão, com a prestação de contas e informações financeiras, repassadas em tempo hábil aos conselheiros, e garantia do devido assessoramento;

XVII - fiscalizar e acompanhar o desenvolvimento das ações e dos serviços de saúde e encaminhar denúncias aos respectivos órgãos de controle interno e externo, conforme legislação vigente;

XVIII - examinar propostas e denúncias de indícios de irregularidades, responder no seu âmbito a consultas sobre assuntos pertinentes às ações e aos serviços de saúde, bem como apreciar recursos a respeito de deliberações do Conselho nas suas respectivas instâncias;

XIX - estabelecer a periodicidade de convocação e organizar as Conferências de Saúde, propor sua convocação ordinária ou extraordinária e estruturar a comissão organizadora, submeter o respectivo regimento e programa ao Pleno do Conselho de Saúde correspondente, convocar a sociedade para a participação nas pré-conferências e conferências de saúde;

XX - estimular articulação e intercâmbio entre os Conselhos de Saúde, entidades, movimentos populares, instituições públicas e privadas para a promoção da Saúde;

XXI - estimular, apoiar e promover estudos e pesquisas sobre assuntos e temas na área de saúde pertinente ao desenvolvimento do Sistema Único de Saúde (SUS);

XXII - acompanhar o processo de desenvolvimento e incorporação científica e tecnológica, observados os padrões éticos compatíveis com o desenvolvimento sociocultural do País;

XXIII - estabelecer ações de informação, educação e comunicação em saúde, divulgar as funções e competências do Conselho de Saúde, seus trabalhos e decisões nos meios de comunicação, incluindo informações sobre as agendas, datas e local das reuniões e dos eventos;

XXIV - deliberar, elaborar, apoiar e promover a educação permanente para o controle social, de acordo com as Diretrizes e a Política Nacional de Educação Permanente para o Controle Social do SUS;

XXV - incrementar e aperfeiçoar o relacionamento sistemático com os poderes constituídos, Ministério Público, Judiciário e Legislativo, meios de comunicação, bem como setores relevantes não representados nos conselhos;

XXVI - acompanhar a aplicação das normas sobre ética em pesquisas aprovadas pelo CNS;

XXVII - deliberar, encaminhar e avaliar a Política de Gestão do Trabalho e Educação para a Saúde no SUS;

XXVIII - acompanhar a implementação das propostas constantes do relatório das plenárias dos Conselhos de Saúde; e

XXIX - atualizar periodicamente as informações sobre o Conselho de Saúde no Sistema de Acompanhamento dos Conselhos de Saúde (SIACS).

Salienta-se que os membros do Conselho não são remunerados e suas funções são consideradas de relevância pública.

Conforme consta do processo eletrônico gerado através dos dados encaminhados pelo Município de **Vidal Ramos**, a análise do Parecer do Conselho Municipal de Saúde indica que as contas foram aprovadas (fls. 120 a 124).

6.3. Conselho Municipal dos Direitos da Criança e do Adolescente

A Constituição Federal trata do dever da família, da sociedade e do Estado, em caráter prioritário, em assegurar à criança e ao adolescente uma série de direitos, conforme pode ser constatado em seu artigo 227:

É dever da família, da sociedade e do Estado assegurar à criança, ao adolescente e ao jovem, com absoluta prioridade, o direito à vida, à saúde, à alimentação, à educação, ao lazer, à profissionalização, à cultura, à dignidade, ao respeito, à liberdade e à convivência familiar e comunitária, além de colocá-los a salvo de toda forma de negligência, discriminação, exploração, violência, crueldade e opressão.

Nessa linha foi promulgada a Lei nº 8.069, de 13 de julho de 1990, que dispõe sobre o Estatuto da Criança e do Adolescente (ECA) e trata sobre a proteção integral desses.

A referida Lei prevê em seu artigo 88, incisos II e IV, a criação do Conselho Municipal dos Direitos da Criança e do Adolescente e a manutenção de fundo especial, respectivamente. Esse fundo, no caso dos Municípios, deve ser criado por lei municipal, obedecendo ao disposto no artigo 167, IX da Constituição Federal e artigo 74 da Lei nº 4.320/64.

O Conselho Municipal da Criança e do Adolescente é órgão deliberativo e controlador das ações relacionadas à política de atendimento dos direitos da criança e do adolescente.

Em consulta ao processo eletrônico gerado através dos dados encaminhados pelo Município de **Vidal Ramos**, constata-se que as contas foram aprovadas pelo Conselho Municipal dos Direitos da Criança e do Adolescente (fls. 136 a 139).

6.4. Conselho Municipal de Assistência Social (CMAS)

O Conselho Municipal de Assistência Social está previsto no art. 16, inciso IV da Lei Federal n.º 8.742, de 07 de dezembro de 1993.

Citado órgão tem a competência de acompanhar a execução da política de assistência social, e seus membros não são remunerados. No entanto, conforme parágrafo único do art. 16 da Lei n.º 8.742/93 as despesas referentes a passagens e diárias de conselheiros representantes do governo ou

da sociedade civil, quando estiverem no exercício de suas atribuições devem ser custeadas pelo órgão gestor da Assistência Social.

Conforme consta do processo eletrônico gerado através dos dados encaminhados pelo Município de **Vidal Ramos**, a análise do Parecer do Conselho Municipal de Assistência Social indica que as contas foram aprovadas (fls. 125 a 128).

6.5. Conselho Municipal de Alimentação Escolar (CMAE)

O Conselho Municipal de Alimentação Escolar está previsto no artigo 18 da Lei Federal n.º 11.947, de 16 de junho de 2009:

Art. 18. Os Estados, o Distrito Federal e os Municípios instituirão, no âmbito de suas respectivas jurisdições administrativas, Conselhos de Alimentação Escolar - CAE, órgãos colegiados de caráter fiscalizador, permanente, deliberativo e de assessoramento, compostos da seguinte forma:

I - 1 (um) representante indicado pelo Poder Executivo do respectivo ente federado;

II - 2 (dois) representantes das entidades de trabalhadores da educação e de discentes, indicados pelo respectivo órgão de representação, a serem escolhidos por meio de assembleia específica;

III - 2 (dois) representantes de pais de alunos, indicados pelos Conselhos Escolares, Associações de Pais e Mestres ou entidades similares, escolhidos por meio de assembleia específica;

IV - 2 (dois) representantes indicados por entidades civis organizadas, escolhidos em assembleia específica.

§ 1º Os Estados, o Distrito Federal e os Municípios poderão, a seu critério, ampliar a composição dos membros do CAE, desde que obedecida a proporcionalidade definida nos incisos deste artigo.

§ 2º Cada membro titular do CAE terá 1 (um) suplente do mesmo segmento representado.

§ 3º Os membros terão mandato de 4 (quatro) anos, podendo ser reconduzidos de acordo com a indicação dos seus respectivos segmentos.

§ 4º A presidência e a vice-presidência do CAE somente poderão ser exercidas pelos representantes indicados nos incisos II, III e IV deste artigo.

§ 5º O exercício do mandato de conselheiros do CAE é considerado serviço público relevante, não remunerado.

§ 6º Caberá aos Estados, ao Distrito Federal e aos Municípios informar ao FNDE a composição do seu respectivo CAE, na forma estabelecida pelo Conselho Deliberativo do FNDE.

A sua atuação está prevista no artigo 19 da citada lei:

Art. 19. Compete ao CAE:

I - acompanhar e fiscalizar o cumprimento das diretrizes estabelecidas na forma do art. 2º desta Lei;

II - acompanhar e fiscalizar a aplicação dos recursos destinados à alimentação escolar;

III - zelar pela qualidade dos alimentos, em especial quanto às condições higiênicas, bem como a aceitabilidade dos cardápios oferecidos;

IV - receber o relatório anual de gestão do PNAE e emitir parecer conclusivo a respeito, aprovando ou reprovando a execução do Programa.

Parágrafo único. Os CAEs poderão desenvolver suas atribuições em regime de cooperação com os Conselhos de Segurança Alimentar e Nutricional estaduais e municipais e demais conselhos afins, e deverão observar as diretrizes estabelecidas pelo Conselho Nacional de Segurança Alimentar e Nutricional - CONSEA.

Conforme consta do processo eletrônico gerado através dos dados encaminhados pelo Município de **Vidal Ramos**, a análise do Parecer do Conselho Municipal de Alimentação Escolar indica que as contas foram aprovadas (fls. 129 a 132).

6.6. Conselho Municipal do Idoso (ou da Pessoa Idosa ou dos Direitos da Pessoa Idosa)

O Conselho Municipal do Idoso está previsto no artigo 6º da Lei Federal n.º 8.842, de 04 de janeiro de 1994.

Suas competências estão previstas no artigo 7º da mesma lei, na redação dada pela Lei n.º 10.741/2003:

Art. 7º Os Conselhos Nacional, Estaduais, do Distrito Federal e Municipais do Idoso, previstos na [Lei n.º 8.842, de](#)

[4 de janeiro de 1994](#), zelarão pelo cumprimento dos direitos do idoso, definidos nesta Lei.

Conforme consta do processo eletrônico gerado através dos dados encaminhados pelo Município de **Vidal Ramos**, a análise do Parecer do Conselho Municipal do Idoso indica que as contas foram aprovadas (fls. 133 a 135).

7. DO CUMPRIMENTO DA LEI COMPLEMENTAR Nº 131/2009 E DO DECRETO FEDERAL Nº 7.185/2010

A transparência da gestão fiscal, entendida como a produção e divulgação sistemática de informações, é um dos pilares em que se assenta a Lei Complementar nº 101/2000.

Para assegurar essa transparência a Lei Complementar nº 131/2009 acrescentou dispositivos a referida Lei a fim de determinar a disponibilização, em tempo real, de informações pormenorizadas sobre a execução orçamentária e financeira, referentes à receita e à despesa, da União, dos Estados, do Distrito Federal e dos Municípios, bem como definiu prazos para a implantação.

O artigo 48, parágrafo único, da Lei Complementar nº 101/2000 alterado pela Lei Complementar nº 131/2009, assim determina:

Art. 48. [...]

Parágrafo único. A transparência será assegurada também mediante:

I – incentivo à participação popular e realização de audiências públicas, durante os processos de elaboração e discussão dos planos, lei de diretrizes orçamentárias e orçamentos;

II – liberação ao pleno conhecimento e acompanhamento da sociedade, em tempo real, de informações pormenorizadas sobre a execução orçamentária e financeira, em meios eletrônicos de acesso público;

III – adoção de sistema integrado de administração financeira e controle, que atenda a padrão mínimo de qualidade estabelecido pelo Poder Executivo da União e ao disposto no art. 48-A.

Os conteúdos das informações sobre a execução orçamentária e financeira, liberados em meios eletrônicos de acesso público, são definidos no artigo 48-A, I e II, da Lei Complementar nº 101/2000 incluído pela Lei Complementar nº 131/2009, a saber:

Art. 48-A. Para os fins a que se refere o inciso II do parágrafo único do art. 48, os entes da Federação disponibilizarão a qualquer pessoa física ou jurídica o acesso a informações referentes a:

I – quanto à despesa: todos os atos praticados pelas unidades gestoras no decorrer da execução da despesa, no momento de sua realização, com a disponibilização mínima dos dados referentes ao número do correspondente processo, ao bem fornecido ou ao serviço prestado, à

pessoa física ou jurídica beneficiária do pagamento e, quando for o caso, ao procedimento licitatório realizado;

II – quanto à receita: o lançamento e o recebimento de toda a receita das unidades gestoras, inclusive referente a recursos extraordinários.

Quanto aos prazos para o cumprimento das determinações dispostas nos referidos artigos a Lei Complementar nº 131/2009 estabeleceu:

Art. 73-B. Ficam estabelecidos os seguintes prazos para o cumprimento das determinações dispostas nos incisos II e III do parágrafo único do art. 48 e do art. 48-A:

I – 1 (um) ano para a União, os Estados, o Distrito Federal e os Municípios com mais de 100.000 (cem mil) habitantes;

II – 2 (dois) anos para os Municípios que tenham entre 50.000 (cinquenta mil) e 100.000 (cem mil) habitantes;

III – 4 (quatro) anos para os Municípios que tenham até 50.000 (cinquenta mil) habitantes.

Parágrafo único. Os prazos estabelecidos neste artigo serão contados a partir da data de publicação da lei complementar que introduziu os dispositivos referidos no caput deste artigo.”

O sistema integrado de administração financeira e controle – SISTEMA mencionado no inciso III do parágrafo único do artigo 48 da Lei Complementar nº 101/2000 alterado pela Lei Complementar nº 131/2009, foi regulamentado por meio do Decreto Federal nº 7.185/2010, que em seu artigo 1º assim determina:

Art. 1º A transparência da gestão fiscal dos entes da Federação referidos no art. 1º, § 3º, da Lei Complementar nº 101, de 4 de maio de 2000, será assegurada mediante a observância do disposto no art. 48, parágrafo único, da referida Lei e das normas estabelecidas neste Decreto.

Dessa forma, o referido Decreto também estabeleceu requisitos com padrão mínimo de qualidade necessário para assegurar a transparência da gestão fiscal, onde se extraiu os seguintes:

Art. 2º O sistema integrado de administração financeira e controle utilizado no âmbito de cada ente da Federação, doravante denominado SISTEMA, deverá permitir a liberação em tempo real das informações pormenorizadas sobre a execução orçamentária e financeira das unidades gestoras, referentes à receita e à despesa, com a abertura mínima estabelecida neste Decreto, bem como o registro contábil tempestivo dos atos e fatos que afetam ou possam afetar o patrimônio da entidade.

§ 1º Integrarão o SISTEMA todas as entidades da administração direta, as autarquias, as fundações, os fundos e as empresas estatais dependentes, sem prejuízo da autonomia do ordenador de despesa para a gestão dos créditos e recursos autorizados na forma da legislação vigente e em conformidade com os limites de empenho e o cronograma de desembolso estabelecido.

§ 2º Para fins deste Decreto, entende-se por:

I – [...]

II - liberação em tempo real: a disponibilização das informações, em meio eletrônico que possibilite amplo acesso público, até o primeiro dia útil subsequente à data do registro contábil no respectivo SISTEMA, sem prejuízo do desempenho e da preservação das rotinas de segurança operacional necessários ao seu pleno funcionamento;

III - meio eletrônico que possibilite amplo acesso público: a Internet, sem exigências de cadastramento de usuários ou utilização de senhas para acesso; e

IV - [...]

Art. 4º Sem prejuízo da exigência de características adicionais no âmbito de cada ente da Federação, consistem requisitos tecnológicos do padrão mínimo de qualidade do SISTEMA:

I - [...]

II - permitir o armazenamento, a importação e a exportação de dados; e

III - [...]

Art. 7º Sem prejuízo dos direitos e garantias individuais constitucionalmente estabelecidos, o SISTEMA deverá gerar, para disponibilização em meio eletrônico que possibilite amplo acesso público, pelo menos, as seguintes informações relativas aos atos praticados pelas unidades gestoras no decorrer da execução orçamentária e financeira:

I - quanto à despesa:

a) o valor do empenho, liquidação e pagamento;

b) o número do correspondente processo da execução, quando for o caso;

c) a classificação orçamentária, especificando a unidade orçamentária, função, subfunção, natureza da despesa e a fonte dos recursos que financiaram o gasto;

d) a pessoa física ou jurídica beneficiária do pagamento, inclusive nos desembolsos de operações independentes da execução orçamentária, exceto no caso de folha de pagamento de pessoal e de benefícios previdenciários;

e) o procedimento licitatório realizado, bem como à sua dispensa ou inexigibilidade, quando for o caso, com o número do correspondente processo; e

f) o bem fornecido ou serviço prestado, quando for o caso;

II - quanto à receita, os valores de todas as receitas da unidade gestora, compreendendo no mínimo sua natureza, relativas a:

a) previsão;

b) lançamento, quando for o caso; e

c) arrecadação, inclusive referente a recursos extraordinários.

A análise, por amostragem, do cumprimento das normas estabelecidas na Lei Complementar nº 101/2000, alterada pela Lei Complementar nº 131/2009, em conjunto com o Decreto Federal nº 7.185/2010,

pelos Município de **Vidal Ramos**, no tocante aos dados relativos do exercício em exame é demonstrada no Quadro a seguir:

Quadro 20 – Cumprimento da Lei Complementar nº 131/2009 e do Decreto Federal nº 7.185/2010

I – QUANTO À FORMA	
Disponibilização de informações de todas as unidades municipais (art. 2º, § 1º, do Decreto Federal nº 7.185/2010)	CUMPRIU
Disponibilização até o primeiro dia útil subsequente à data do registro contábil municipal (art. 2º, § 2º, II, do Decreto Federal nº 7.185/2010)	CUMPRIU
Disponibilização em meio eletrônico que possibilite amplo acesso público na Internet, sem exigências de cadastramento de usuários ou utilização de senhas para acesso (art. 2º, § 2º, III, do Decreto Federal nº 7.185/2010)	CUMPRIU
Permitir o armazenamento, a importação e a exportação de dados (art. 4º, II, do Decreto Federal nº 7.185/2010)	CUMPRIU

I – QUANTO AO CONTEÚDO	
DESPESA	
(art. 48-A, I, da Lei Complementar nº 101/2000 e art. 7º, I, do Decreto Federal nº 7.185/2010)	
a) o valor do empenho, liquidação e pagamento	CUMPRIU
b) o número do empenho	CUMPRIU
c) a classificação orçamentária, especificando a unidade orçamentária, função, subfunção, natureza da despesa e a fonte dos recursos que financiaram o gasto	CUMPRIU
d) a pessoa física ou jurídica beneficiária do pagamento, inclusive nos desembolsos de operações independentes da execução orçamentária, exceto no caso de folha de pagamento de pessoal e de benefícios previdenciários	CUMPRIU
e) o procedimento licitatório realizado, bem como à sua dispensa ou inexigibilidade, quando for o caso, com o número do correspondente processo	CUMPRIU
f) o bem fornecido ou serviço prestado, quando for o caso	CUMPRIU

RECEITA	
(art. 48-A, II, da Lei Complementar nº 101/2000 e art. 7º, II, do Decreto Federal nº 7.185/2010)	
a) previsão	CUMPRIU
b) lançamento	DESCUMPRIU
c) arrecadação	CUMPRIU

Fonte: Site da Prefeitura Municipal – Portal da Transparência – Data de acesso: 09/12/2016 (fl. 165).

Obs. Vide restrição anotada no item 8.1.1 das Restrições de Ordem Legal deste Relatório.

8. RESTRIÇÃO APURADA

8.1 RESTRIÇÃO DE ORDEM LEGAL

- 8.1.1 Ausência de disponibilização em meios eletrônicos de acesso público, no prazo estabelecido, de informações pormenorizadas sobre a execução orçamentária e financeira, de modo a garantir a transparência da gestão fiscal com os requisitos mínimos necessários, em descumprimento ao estabelecido no artigo 48-A da Lei Complementar nº 101/2000 alterada pela Lei Complementar nº 131/2009 c/c o artigo 7º, II do Decreto Federal nº 7.185/2010 (capítulo 7).

9. SÍNTESE DO EXERCÍCIO DE 2015

Quadro 21 – Síntese

1) Balanço Anual Consolidado	As demonstrações contábeis demonstram adequadamente a posição financeira, orçamentária e patrimonial, apresentando divergências relevantes entre as peças que o compõem.	
2) Resultado Orçamentário	Déficit totalmente absorvido pelo superávit financeiro do exercício anterior	R\$ 238.131,11
3) Resultado Financeiro	Superávit	R\$ 328.722,52
4) LIMITES	PARÂMETRO MÍNIMO	REALIZADO
4.1) Saúde	15,00%	25,03%
4.2) Ensino	25,00%	29,21%
4.3) FUNDEB	60,00%	86,48%
	95,00%	99,84%
4.4) Despesas com pessoal	PARÂMETRO MÁXIMO	REALIZADO
a) Município	60,00%	54,78%
b) Poder Executivo	54,00%	52,16%
c) Poder Legislativo	6,00%	2,62%
4.5) L.C. Nº 131/2009 E DEC. Nº 7.185/2010	DESCUMPRIU	

CONCLUSÃO

Considerando que a apreciação das contas tomou por base os dados e informações exigidos pela legislação aplicável, de veracidade ideológica apenas presumida, podendo o Tribunal de Contas - a qualquer época e desde que venha a ter ciência de ato ou fato que a desabone - reapreciar, reformular seu entendimento e emitir novo pronunciamento a respeito;

Considerando que a análise foi efetuada conforme técnicas apropriadas de auditoria, que preveem inclusive a realização de inspeção *in loco* e a utilização de amostragem, conforme o caso;

Considerando que o julgamento das contas de governo do Prefeito Municipal, pela Colenda Câmara de Vereadores, não envolve exame da responsabilidade de administradores municipais, inclusive do Prefeito, quanto a atos de competência do exercício em causa, que devem ser objeto de exame em processos específicos;

Considerando o exposto e mais o que dos autos consta, para efeito de emissão de PARECER PRÉVIO a que se refere o art. 50 da Lei Complementar nº 202/2000, referente às contas do **exercício de 2015 do Município de Vidal Ramos**.

Diante da **Restrição de Ordem Legal** apurada no item **8.1**, deste Relatório, entende esta Diretoria que possa o Tribunal de Contas, além da emissão do parecer prévio, decidir por:

I - **RECOMENDAR** à Câmara de Vereadores anotação e verificação de acatamento, pelo Poder Executivo, das observações constantes do presente Relatório;

II - **DETERMINAR** ao Responsável pelo Poder Executivo a adoção de providências imediatas quanto à irregularidade apontada no Capítulo 7 - Do Cumprimento da Lei Complementar nº 131/2009 e do Decreto Federal nº 7.185/2010;

III - **SOLICITAR** à Câmara de Vereadores seja o Tribunal de Contas comunicado do resultado do julgamento das Contas Anuais em questão, conforme prescreve o art. 59 da Lei Complementar nº 202/2000, inclusive com a remessa do ato respectivo e da ata da sessão de julgamento da Câmara.

É o Relatório,

DMU/Divisão 2, em 12/09/2016.

THAISY MARIA ASSING
Auditor Fiscal de Controle Externo

DEJAIR CESAR TAVARES
Auditor Fiscal de Controle Externo
Chefe da Divisão 2

De Acordo

Em 12/09/2016.

SALETE OLIVEIRA
Coordenadora de Controle
Coordenadoria de Controle de
Contas de Prefeito

Encaminhem-se os autos ao MPjTC para a necessária manifestação.

Moises Hoegenn
Diretor
Diretoria de Controle dos Municípios

ANEXO

Deduções das Despesas com Ações e Serviços Públicos de Saúde

Descrição	R\$
Despesas Empenhadas com Recursos de Convênios Destinados às Ações e Serviços de Saúde	1.599.762,77
Despesas excluídas por não serem consideradas como de Ações e Serviços Públicos de Saúde	1.532,22
Total das Deduções com Ações e Serviços Públicos de Saúde do Município	1.601.294,99

Deduções consideradas para fins de Limite Constitucional: Gastos com Manutenção e Desenvolvimento do Ensino

Descrição	R\$
Despesas com Recursos de Convênios e/ou Receitas Vinculadas destinadas à Educação Infantil	89.265,53
Despesas excluídas por não serem consideradas como de manutenção e Desenvolvimento da Educação Infantil	35.057,85
Despesas com Recursos de Convênios e/ou Receitas Vinculadas destinados ao Ensino Fundamental	770.517,12
Despesas excluídas por não serem consideradas como de manutenção e Desenvolvimento do Ensino Fundamental	21.652,21
Resultado líquido das transferências do Fundeb	64.209,95
Receita de aplicação financeira dos recursos do Fundeb	8.966,02
Despesas custeadas com o superávit financeiro, do exercício anterior, do Fundeb (FR 18)	5.725,55
Despesas custeadas com o superávit financeiro, do exercício anterior, do Fundeb (FR 19)	469,50
Total das deduções consideradas para fins de Limite Constitucional	995.863,73

Deduções da Despesa com Pessoal

Descrição	R\$
Executivo: Indenizações e Restituições Trabalhistas* (Grupo de Natureza de Despesa 1; elemento de Despesa 94)	132.208,70
Total das Deduções das Despesas com Pessoal do Poder Executivo	132.208,70

* Fonte Sistema e-Sfinge



APÊNDICE

Despesas com Recursos de Convênios e/ou Receitas Vinculadas destinadas à Saúde:

Fonte de Recurso	Ano	Sub Função	Valor Empenho (R\$)	Valor Liquidação (R\$)	Valor Pagamento (R\$)
33 - Transferências de Convênios – União/Saúde	2015	301	41.425,11	41.425,11	41.425,11
35 - Transferências do Sistema Único de Assistência Social – SUAS/União	2015	301	300.819,17	300.819,17	300.819,17
38 - Transferências do Sistema Único de Saúde – SUS/União	2015	301	1.241.980,06	1.241.980,06	1.241.980,06
88 - Alienações de Bens destinados a Programas de Saúde	2015	301	15.538,43	15.538,43	15.538,43
TOTAL			1.599.762,77	1.599.762,77	1.599.762,77

Despesas excluídas por não serem consideradas como de Ações e Serviços Públicos de Saúde:

Unidade	Fonte de Recurso	Sub Função	Nº Empenho	Data Empenho	Credor	Valor Empenho (R\$)	Valor Liquidação (R\$)	Valor Pagamento (R\$)	Histórico
Fundo Municipal de Saúde de Vidal Ramos	02 - Receitas de Impostos e Transf de impostos: Saúde	301	1798	04/12/2015	FUNERARIA VIDALENSE - JOSE C. LEONI E CIA LTDA	200,00	200,00	200,00	RELATIVO AO FORNECIMENTO DE UMA COROA DE FLORES NATURAL DESTINADA A HOMENAGEM POSTUMA DA ADMINISTRAÇÃO MUNICIPAL PELO FALECIMENTO DE ROSINHA APARECIDA DOS SANTOS.
Fundo Municipal de Saúde de Vidal Ramos	02 - Receitas de Impostos e Transf de impostos: Saúde	301	339	19/03/2015	DETRAN-SC	102,15	102,15	102,15	RELATIVO AO RECOLHIMENTO DE MULTA DE TRANSITO DO VEICULO FIAT PALIO/FIRE PLACA OKF-2674 QUE ENCONTRA-SE A DISPOSIÇÃO DO FUNDO MUNICIPAL DE SAUDE (VALQUIRIA MEDEIROS) - VALOR RETIDO DO SERVIDOR EM FOLHA DE PAGAMENTO. MULTA CONTRAIDA NO DIA 30 DE OUTUBRO DE 2014, EM RIO DO SUL.
Fundo Municipal de Saúde de Vidal Ramos	02 - Receitas de Impostos e Transf de impostos: Saúde	301	1262	04/09/2015	DETRAN-SC	68,10	68,10	68,10	RELATIVO AO RECOLHIMENTO DE MULTA DE TRANSITO DO VEICULO GRAN LIVINIA PLACA MLC-5669 QUE ENCONTRA-SE A DISPOSIÇÃO DO FUNDO MUNICIPAL DE SAUDE (MARCIO FRANZEN) - VALOR RETIDO DO SERVIDOR EM FOLHA DE PAGAMENTO. MULTA CONTRAIDA NO DIA 02 DE JUNHO DE 2015, EM LAGES.
Fundo Municipal de Saúde de Vidal Ramos	02 - Receitas de Impostos e Transf de impostos: Saúde	301	834	15/06/2015	DETRAN-SC	127,69	127,69	127,69	RELATIVO AO RECOLHIMENTO DE MULTA DE TRANSITO DO VEICULO MCQ-7184, QUE SE ENCONTRA A DISPOSIÇÃO DO FUNDO MUNICIPAL DE SAUDE DE VIDAL RAMOS. MULTA CONTRAÍDA EM RIO DO SUL NO DIA 15 DE SETEMBRO DE 2014. (MULTA DE RESPONSABILIDADE DA ADMINISTRAÇÃO NÃO DESCONTADA EM FOLHA).
Fundo Municipal de Saúde de Vidal Ramos	02 - Receitas de Impostos e Transf de impostos: Saúde	301	835	15/06/2015	DETRAN-SC	127,69	127,69	127,69	RELATIVO AO RECOLHIMENTO DE MULTA DE TRANSITO DO VEICULO MCQ-7184, QUE SE ENCONTRA A DISPOSIÇÃO DO FUNDO MUNICIPAL DE SAUDE DE VIDAL RAMOS. MULTA CONTRAÍDA EM RIO DO SUL NO DIA 15 DE SETEMBRO DE 2014. (MULTA DE RESPONSABILIDADE DA ADMINISTRAÇÃO

Unidade	Fonte de Recurso	Sub Função	Nº Empenho	Data Empenho	Credor	Valor Empenho (R\$)	Valor Liquidação (R\$)	Valor Pagamento (R\$)	Histórico
									NÃO DESCONTADA EM FOLHA).
Fundo Municipal de Saúde de Vidal Ramos	02 - Receitas de Impostos e Transf de impostos: Saúde	301	836	15/06/2015	DETRAN-SC	127,69	127,69	127,69	RELATIVO AO RECOLHIMENTO DE MULTA DE TRANSITO DO VEICULO MCQ-7184, QUE SE ENCONTRA A DISPOSIÇÃO DO FUNDO MUNICIPAL DE SAUDE DE VIDAL RAMOS. MULTA CONTRAÍDA EM RIO DO SUL NO DIA 15 DE SETEMBRO DE 2014. (MULTA DE RESPONSABILIDADE DA ADMINISTRAÇÃO NÃO DESCONTADA EM FOLHA).
Fundo Municipal de Saúde de Vidal Ramos	02 - Receitas de Impostos e Transf de impostos: Saúde	301	937	09/07/2015	DETRAN-SC	102,15	102,15	102,15	RELATIVO AO RECOLHIMENTO DE MULTA DE TRANSITO DO VEICULO MGW-8729, QUE SE ENCONTRA A DISPOSIÇÃO DO FUNDO MUNICIPAL DE SAUDE DE VIDAL RAMOS. MULTA CONTRAÍDA EM ITUPORANGA NO DIA 30 DE ABRIL DE 2015. (MULTA DE RESPONSABILIDADE DA ADMINISTRAÇÃO NÃO DESCONTADA EM FOLHA).
Fundo Municipal de Saúde de Vidal Ramos	02 - Receitas de Impostos e Transf de impostos: Saúde	301	938	09/07/2015	DETRAN-SC	102,15	102,15	102,15	RELATIVO AO RECOLHIMENTO DE MULTA DE TRANSITO DO VEICULO PEUGEU/BOXER HIDI TCA AM - PLACA MGW-8729 QUE ENCONTRA-SE A DISPOSIÇÃO DO FUNDO MUNICIPAL DE SAUDE (DARCI JOHANSON) - VALOR RETIDO DO SERVIDOR EM FOLHA DE PAGAMENTO. MULTA CONTRAÍDA NO DIA 13 DE ABRIL DE 2014, EM ITUPORANGA.
Fundo Municipal de Saúde de Vidal Ramos	02 - Receitas de Impostos e Transf de impostos: Saúde	301	862	22/06/2015	DETRAN-SC	102,15	102,15	102,15	RELATIVO AO RECOLHIMENTO DE MULTA DE TRANSITO DO VEICULO PEUGEU/BOXER HIDI TCA AM - PLACA MGW-8729 QUE ENCONTRA-SE A DISPOSIÇÃO DO FUNDO MUNICIPAL DE SAUDE (JOSÉ CLAUDINEI CAPISTRANO) - VALOR RETIDO DO SERVIDOR EM FOLHA DE PAGAMENTO. MULTA CONTRAÍDA NO DIA 03 DE MARÇO DE 2014, EM ITUPORANGA.
Fundo Municipal de Saúde de Vidal Ramos	02 - Receitas de Impostos e Transf de impostos: Saúde	301	1084	06/08/2015	DETRAN-SC	102,15	102,15	102,15	RELATIVO AO RECOLHIMENTO DE MULTA DE TRANSITO DO VEICULO PLACA MCQ-7184 QUE ENCONTRA-SE A DISPOSIÇÃO DO FUNDO MUNICIPAL DE SAUDE (DAMASIO SCHMITZ) - VALOR RETIDO DO SERVIDOR EM FOLHA DE PAGAMENTO. MULTA CONTRAÍDA NO DIA 21 DE MAIO DE 2015, EM RIO DO SUL.
Fundo Municipal de Saúde de Vidal Ramos	02 - Receitas de Impostos e Transf de impostos: Saúde	301	1263	04/09/2015	DETRAN-SC	191,54	191,54	191,54	RELATIVO AO RECOLHIMENTO DE MULTA DE TRANSITO DO VEICULO PLACA MCQ-7184 QUE ENCONTRA-SE A DISPOSIÇÃO DO FUNDO MUNICIPAL DE SAUDE (DARCI JOHANSON) - VALOR RETIDO DO SERVIDOR EM FOLHA DE PAGAMENTO. MULTA CONTRAÍDA NO DIA 17 DE JUNHO DE 2015, NO KM 72 DA BR 282.
Fundo Municipal de Saúde de Vidal Ramos	02 - Receitas de Impostos e Transf de impostos: Saúde	301	939	09/07/2015	DETRAN-SC	42,56	42,56	42,56	RELATIVO AO RECOLHIMENTO DE MULTA DE TRANSITO DO VEICULO PLACA MCQ-7184 QUE ENCONTRA-SE A DISPOSIÇÃO DO FUNDO MUNICIPAL DE SAUDE (JOSÉ CLAUDINEI CAPISTRANO) - VALOR RETIDO DO SERVIDOR EM FOLHA DE PAGAMENTO. MULTA CONTRAÍDA NO DIA 15 DE ABRIL DE 2015, EM ITAJÁI.
Fundo Municipal de Saúde de Vidal Ramos	02 - Receitas de Impostos e Transf de impostos: Saúde	301	1083	06/08/2015	DETRAN-SC	68,10	68,10	68,10	RELATIVO AO RECOLHIMENTO DE MULTA DE TRANSITO DO VEICULO PLACA MGW-8729 QUE ENCONTRA-SE A DISPOSIÇÃO DO FUNDO MUNICIPAL DE SAUDE (JOSÉ CLAUDINEI CAPISTRANO) - VALOR RETIDO DO SERVIDOR EM FOLHA DE PAGAMENTO. MULTA CONTRAÍDA NO DIA 11 DE MAIO DE 2015, EM ITUPORANGA.

Unidade	Fonte de Recurso	Sub Função	Nº Empenho	Data Empenho	Credor	Valor Empenho (R\$)	Valor Liquidação (R\$)	Valor Pagamento (R\$)	Histórico
Fundo Municipal de Saúde de Vidal Ramos	02 - Receitas de Impostos e Transf de impostos: Saúde	301	1543	04/11/2015	DETRAN-SC	68,10	68,10	68,10	RELATIVO AO RECOLHIMENTO DE MULTA DE TRANSITO DO VEICULO PLACA MLC-5669 QUE ENCONTRA-SE A DISPOSICÃO DO FUNDO MUNICIPAL DE SAUDE (MARCIO FRANZEN) - VALOR RETIDO DO SERVIDOR EM FOLHA DE PAGAMENTO. MULTA CONTRAIDA NO DIA 26 DE AGOSTO DE 2015, EM BLUMENAU NA RUA PAUL FRITZ KUEHNRIK.
TOTAL						1.532,22	1.532,22	1.532,22	

Despesas com Recursos de Convênios e/ou Receitas Vinculadas destinadas à Educação Infantil:

Fonte de Recurso	Ano	Sub Função	Valor Empenho (R\$)	Valor Liquidação (R\$)	Valor Pagamento (R\$)
32 - Transferências de Convênios – União/Educação	2015	365	11.137,32	11.137,32	11.137,32
34 - Transferências de Convênios – União/Outros (não relacionados à educação/saúde/assistência social)	2015	365	31.312,30	31.312,30	31.312,30
36 - Salário-Educação	2015	365	46.815,91	46.815,91	46.815,91
TOTAIS			89.265,53	89.265,53	89.265,53

Despesas excluídas por não serem consideradas como de manutenção e Desenvolvimento do Ensino Infantil:

Unidade	Fonte de Recurso	Sub Função	Nº Empenho	Data Empenho	Credor	Valor Empenho (R\$)	Valor Liquidação (R\$)	Valor Pagamento (R\$)	Histórico (R\$)
Prefeitura Municipal de Vidal Ramos	19 - Transferências do FUNDEF/FUNDEB - (aplicação em outras despesas da Educação Básica)	365	56	02/01/2015	SERVIÇO SOCIAL DO COMÉRCIO - SESC	35.000,00	35.000,00	35.000,00	EMPENHO RELATIVO AO CONVENIO PARA EXECUÇÃO DE PROJETOS ARTÍSTICOS E CULTURAIS CELEBRADO COM O SESC - SERVIÇO SOCIAL DO COMERCIO INCLUINDO 05 ETAPAS DO BAU DE HISTORIAS (SENDO DUAS APRESENTAÇÃO CADA) 03 ETAPAS DO PROJETO EMCENACATARINA, 03 CIRCUITOS SESC DE MUSICA E 04 ETAPAS DO PROJETO SONORA BRASIL PARA 2015 DISPENSA DE LICITAÇÃO 99/2014.
Prefeitura Municipal de Vidal Ramos	01 - Receitas de Impostos e Transf de Impostos: Educação	365	3505	11/11/2015	ISOLANGE CRISPIM SOUZA & CIA LTDA - ME	57,85	57,85	57,85	RELATIVO AO FORNECIMENTO DE GENEROS ALIMENTICIOS DIVERSOS, DESTINADO A CRECHE MUNICIPAL MARIA RAMOS WILL.
TOTAL						35.057,85	35.057,85	35.057,85	

Despesas com Recursos de Convênios e/ou Receitas Vinculadas destinadas ao Ensino Fundamental:

Fonte de Recurso	Ano	Sub Função	Valor Empenho (R\$)	Valor Liquidação (R\$)	Valor Pagamento (R\$)
32 - Transferências de Convênios – União/Educação	2015	361	383.590,09	383.590,09	383.590,09
36 - Salário-Educação	2015	361	280.219,20	280.219,20	280.219,20
37 - Outras Transferências do Fundo Nacional de Desenvolvimento da Educação – FNDE (não repassadas por meio de convênios)	2015	361	106.707,83	106.707,83	106.707,83
TOTAL			770.517,12	770.517,12	770.517,12

Despesas excluídas por não serem consideradas como de manutenção e Desenvolvimento do Ensino Fundamental:

Unidade	Fonte de Recurso	Sub Função	Nº Empenho	Data Empenho	Credor	Valor Empenho (R\$)	Valor Liquidação (R\$)	Valor Pagamento (R\$)	Histórico
Prefeitura Municipal de Vidal Ramos	01 - Receitas de Impostos e Transf de Impostos: Educação	361	1889	12/06/2015	CPM - CENTRAL DE PESQUISAS E MARKETING L	2.750,00	2.750,00	2.750,00	RELATIVO A CONTRATAÇÃO DE LEVANTAMENTO ESTATÍSTICO, ESTUDOS E PESQUISAS VISANDO PRECIPUAMENTE AO APRIMORAMENTO DA QUALIDADE E A AEXPANSÃO DE ENSINO CONTEMPLANDO ENTRE OUTRAS ÁREA O TRANSPORTE ESCOLAR, MERENDA ESCOLAR, QUALIDADE DA EDUCAÇÃO E O DESEMPENHO DOS PROFESSORES.
Prefeitura Municipal de Vidal Ramos	01 - Receitas de Impostos e Transf de Impostos: Educação	361	2866	04/09/2015	PRO-EVENTOS PROMOCOES E EVENTOS LTDA ME	900,00	900,00	900,00	RELATIVO A SERVIÇOS DE SONORIZAÇÃO COM EQUIPAMENTO PROPRIO E LOCAÇÃO DE PROJETO MULTIMÍDIA A SEREM PRESTADOS NA REALIZAÇÃO DE EVENTO DESENVOLVIDO PELA SECRETARIA DE EDUCAÇÃO (SEMANA DA PATRIA).
Prefeitura Municipal de Vidal Ramos	01 - Receitas de Impostos e Transf de Impostos: Educação	361	2821	01/09/2015	PRO-EVENTOS PROMOCOES E EVENTOS LTDA ME	300,00	300,00	300,00	RELATIVO A SERVIÇOS PRESTADOS COM EQUIPAMENTO DE SOM E PROJETO MULTIMÍDIA NA SONORIZAÇÃO DE EVENTO PROMOVIDO PELA SECRETARIA DE ADMINISTRAÇÃO MUNICIPAL (ABERTURA DA SEMANA DA PATRIA).
Prefeitura Municipal de Vidal Ramos	01 - Receitas de Impostos e Transf de Impostos: Educação	361	235	23/01/2015	CELESC S/A	4.890,32	4.890,32	4.890,32	RELATIVO AO EMPENHO ESTIMATIVO DA FATURA DE ENERGIA ELETRICA DO GINÁSIO DA ESCOLA PADRE HERIBERTO HARTTMANN REFERENTE AO PERÍODO DE JANEIRO A DEZEMBRO DE 2015.
Prefeitura Municipal de Vidal Ramos	19 - Transferências do FUNDEF/FUNDEB - (aplicação em outras despesas da Educação Básica)	361	18	02/01/2015	CELESC S/A	663,46	663,46	663,46	RELATIVO AO EMPENHO ESTIMATIVO DA FATURA DE ENERGIA ELETRICA DO GINÁSIO DA ESCOLA PADRE HERIBERTO HARTTMANN REFERENTE AO PERÍODO DE JANEIRO A DEZEMBRO DE 2015.
Prefeitura Municipal de Vidal Ramos	01 - Receitas de Impostos e Transf de Impostos: Educação	361	1036	27/03/2015	MERCADO SAO PEDRO	7,99	7,99	7,99	RELATIVO AO FORNECIMENTO DE 01 PACOTES DE ARROZ MINUTINHO PARBOILIZADO DESTINADO A ESCOLA PADRE HERIBERTO HARTTMANN.
Prefeitura	01 - Receitas de Impostos	361	1501	07/05/2015	ANA CAROLINE	520,00	520,00	520,00	RELATIVO AO FORNECIMENTO DE 80 CANECAS EM ACRÍLICO

Unidade	Fonte de Recurso	Sub Função	Nº Empenho	Data Empenho	Credor	Valor Empenho (R\$)	Valor Liquidação (R\$)	Valor Pagamento (R\$)	Histórico
Municipal de Vidal Ramos	e Transf de Impostos: Educação				DOMINGOS - MEI				DESTINADO A CAMPANHA A SER REALIZADA EM 18 DE MAIO DE 2015 EM COMEMORAÇÃO AO DIA NACIONAL DE COMBATE AO ABUSO E EXPLORAÇÃO SEXUAL DA CRIANÇA E ADOLESCENTE PROMOVIDO EM CONJUNTO COM A SECRETARIA DE ASSISTENCIA SOCIAL DO MUNICIPIO DE VIDAL RAMOS.
Prefeitura Municipal de Vidal Ramos	01 - Receitas de Impostos e Transf de Impostos: Educação	361	4025	30/12/2015	RESTAURANTE PÉ DA SERRA LTDA ME	58,50	58,50	58,50	RELATIVO AO FORNECIMENTO DE GENEROS ALIMENTICIOS (09 REFRIGERANTE DE DOIS LITROS) DESTINADO AO SETOR DE EDUCAÇÃO, DURANTE REUNIÕES DE TRABALHO. ITEM 3 DO PROCESSO LICITATÓRIO 93/2014 NA MODALIDADE DE PREGÃO PRESENCIAL.
Prefeitura Municipal de Vidal Ramos	01 - Receitas de Impostos e Transf de Impostos: Educação	361	831	12/03/2015	MERCADO COMPRE BEM	133,50	133,50	133,50	RELATIVO AO FORNECIMENTO DE GENEROS ALIMENTICIOS (15 PACOTES DE AÇUCAR BRANCO) DESTINADO A UNIDADES ESCOLARES DO MUNICIPIO DE VIDAL RAMOS. PREGÃO PRESENCIAL 30/2014.
Prefeitura Municipal de Vidal Ramos	01 - Receitas de Impostos e Transf de Impostos: Educação	361	3154	05/10/2015	RESTAURANTE PE DA SERRA LTDA ME	110,50	110,50	110,50	RELATIVO AO FORNECIMENTO DE GENEROS ALIMENTICIOS (17 REFRIGERANTE DE DOIS LITROS) DESTINADO AO SETOR DE EDUCAÇÃO, DURANTE REUNIÕES DE TRABALHO. ITEM 3 DO PROCESSO LICITATÓRIO 93/2014 NA MODALIDADE DE PREGÃO PRESENCIAL.
Prefeitura Municipal de Vidal Ramos	01 - Receitas de Impostos e Transf de Impostos: Educação	361	3422	04/11/2015	RESTAURANTE PÉ DA SERRA LTDA ME	117,00	117,00	117,00	RELATIVO AO FORNECIMENTO DE GENEROS ALIMENTICIOS (18 REFRIGERANTE DE DOIS LITROS) DESTINADO AO SETOR DE EDUCAÇÃO, DURANTE REUNIÕES DE TRABALHO. ITEM 3 DO PROCESSO LICITATÓRIO 93/2014 NA MODALIDADE DE PREGÃO PRESENCIAL.
Prefeitura Municipal de Vidal Ramos	01 - Receitas de Impostos e Transf de Impostos: Educação	361	2823	02/09/2015	RESTAURANTE PE DA SERRA LTDA ME	136,00	136,00	136,00	RELATIVO AO FORNECIMENTO DE GENEROS ALIMENTICIOS (21 REFRIGERANTE DE DOIS LITROS) DESTINADO AO SETOR DE EDUCAÇÃO, DURANTE REUNIÕES DE TRABALHO. ITEM 3 DO PROCESSO LICITATÓRIO 93/2014 NA MODALIDADE DE PREGÃO PRESENCIAL.
Prefeitura Municipal de Vidal Ramos	01 - Receitas de Impostos e Transf de Impostos: Educação	361	72	02/01/2015	RESTAURANTE PE DA SERRA LTDA ME	650,00	650,00	650,00	RELATIVO AO FORNECIMENTO DE GENEROS ALIMENTICIOS (REFRIGERANTE DE DOIS LITROS), A SER FORNECIDA AO SETOR DE EDUCAÇÃO, DURANTE REUNIÕES DE TRABALHO, MEDIANTE REQUISIÇÃO PRÉVIA. ITEM 3 DO PROCESSO LICITATÓRIO 93/2014 NA MODALIDADE DE PREGÃO PRESENCIAL.
Prefeitura Municipal de Vidal Ramos	01 - Receitas de Impostos e Transf de Impostos: Educação	361	2418	03/08/2015	RESTAURANTE PE DA SERRA LTDA ME	26,00	26,00	26,00	RELATIVO AO FORNECIMENTO DE GENEROS ALIMENTICIOS (REFRIGERANTE DE DOIS LITROS), A SER FORNECIDA AO SETOR DE EDUCAÇÃO, DURANTE REUNIÕES DE TRABALHO, MEDIANTE REQUISIÇÃO PRÉVIA. ITEM 3 DO PROCESSO LICITATÓRIO 93/2014 NA MODALIDADE DE PREGÃO PRESENCIAL.
Prefeitura Municipal	01 - Receitas de Impostos e Transf de Impostos:	361	66	02/01/2015	LANCHONETE DO ACACIO LTDA - ME	8.829,42	8.829,42	8.829,42	RELATIVO AO FORNECIMENTO DE GENEROS ALIMENTICIOS DESTINADO AO SETOR DE EDUCAÇÃO DA PREFEITURA MUNICIPAL.

Unidade	Fonte de Recurso	Sub Função	Nº Empenho	Data Empenho	Credor	Valor Empenho (R\$)	Valor Liquidação (R\$)	Valor Pagamento (R\$)	Histórico
de Vidal Ramos	Educação								(LANCHE FRIO PRONTO (SANDUICHE), A SER FORNECIDO EM EMBALAGEM PRÓPRIA PARA TRANSPORTE, EM QUANTIDADE VARIÁVEL CONFORME ATIVIDADE DO SETOR MEDIANTE REQUISIÇÃO PRÉVIA; BOLO RECHEADO, A SER FORNECIDO DE FORMA FRAGMENTADA, EMBALADA PARA TRANSPORTE, MEDIANTE REQUISIÇÃO PRÉVIA; CUCA COM FAROFA (PEÇA INTEIRA), A SER FORNECIDO DE FORMA FRAGMENTADA, EMBALADA PARA TRANSPORTE, MEDIANTE REQUISIÇÃO PRÉVIA; DOCE SORTIDO A SER FORNECIDO DE FORMA FRAGMENTADA, EMBALADA PARA TRANSPORTE, MEDIANTE REQUISIÇÃO PRÉVIA; ROSCA DE POLVILHO (PEÇA INTEIRA), A SER FORNECIDO DE FORMA FRAGMENTADA, EMBALADA PARA TRANSPORTE, CONFORME REQUISIÇÃO PRÉVIA; MASSINHA (PÃO DOCE) COM CREME, A SER FORNECIDO DE FORMA FRAGMENTADA, EMBALADA PARA TRANSPORTE, CONFORME REQUISIÇÃO PRÉVIA. ITENS 5, 6, 7, 8, 9 E 10 DO PROCESSO LICITATÓRIO 93/2014 NA MODALIDADE DE PREGÃO PRESENCIAL.
Prefeitura Municipal de Vidal Ramos	01 - Receitas de Impostos e Transf de Impostos: Educação	361	2560	13/08/2015	MERCADO SAO PEDRO	179,97	179,97	179,97	RELATIVO AO FORNECIMENTO DE GENEROS ALIMENTICIOS DIVERSOS (CEBOLA, ERVILHA, EXTRATO DE TOMATE, MILHO VERDE, SALSICHA, REFRIGERANTES.ETC) DESTINADO A SOLENIDADE DE INAUGURAÇÃO DA QUADRA ESPORTIVA DA ESCOLA GERMANO SCHAFFER.
Prefeitura Municipal de Vidal Ramos	01 - Receitas de Impostos e Transf de Impostos: Educação	361	942	20/03/2015	RD DELICATESSEN - CACAU SHOW	1.015,00	1.015,00	1.015,00	RELATIVO AO FORNECIMENTO DE MANTIMENTOS (140 kits de trufas) DESTINADO A EVENTO PROMOVIDO PELO DEPARTAMENTO DE EDUCAÇÃO DO MUNICÍPIO (homenagem aos professores pela passagem da Páscoa).
Prefeitura Municipal de Vidal Ramos	01 - Receitas de Impostos e Transf de Impostos: Educação	361	2520	06/08/2015	CLERISON BESCHINOCK - DIGITAL'ART COMUN. VISUAL	364,55	364,55	364,55	RELATIVO AO FORNECIMENTO DE UMA PLACA INDICATIVA DE INAUGURAÇÃO DE OBRAS (INAUGURAÇÃO DO FECHAMENTO DO GINASIO DA ESCOLA GERMANO SCHAFFER). FABRICADA COM 02 LAMINAS DE ACRILICO CRISTAL 5MM, FORMATO 60 X 40, APLICAÇÃO DE ADESIVO AÇO ESCOVADO, 04 ALONGADORES DE 2,5CM.
TOTAL						21.652,21	21.652,21	21.652,21	

Cálculo Detalhado do Resultado Financeiro por especificações de Fonte de Recurso

A - RECURSOS VINCULADOS										
FR	DISPONIBILIDADE DE CAIXA BRUTA (A)	OBRIGAÇÕES FINANCEIRAS (B)			DISPONIBILIDADE DE CAIXA LÍQUIDA / INSUFICIÊNCIA FINANCEIRA (A - B)					SUPERÁVIT/ DÉFICIT
	VALOR REGISTRADO	DEPÓSITOS E OUTRAS OBRIGAÇÕES	RESTOS A PAGAR NÃO PROCESSADOS	RESTOS A PAGAR PROCESSADOS	AJUSTES	COM RPPS	DO RPPS	AJUSTE RPPS	EXCLUÍDO RPPS	
00	0,00	0,00	0,00	0,00		0,00	0,00		0,00	SUPERAVIT
01	0,00	0,00	0,00	0,00		0,00	0,00		0,00	SUPERAVIT
02	0,00	0,00	0,00	0,00		0,00	0,00		0,00	SUPERAVIT
03	0,00	0,00	0,00	0,00		0,00	0,00		0,00	SUPERAVIT
04	0,00	0,00	0,00	0,00		0,00	0,00		0,00	SUPERAVIT
05	0,00	0,00	0,00	0,00		0,00	0,00		0,00	SUPERAVIT
06	0,00	0,00	0,00	0,00		0,00	0,00		0,00	SUPERAVIT
07	0,00	0,00	0,00	0,00		0,00	0,00		0,00	SUPERAVIT
08	21.494,30	0,00	0,00	0,00		21.494,30	0,00		21.494,30	SUPERAVIT
09	0,00	0,00	0,00	0,00		0,00	0,00		0,00	SUPERAVIT
10	3.888,96	0,00	0,00	0,00		3.888,96	0,00		3.888,96	SUPERAVIT
11	451,17	0,00	0,00	0,00		451,17	0,00		451,17	SUPERAVIT
12	1.102,09	0,00	0,00	0,00		1.102,09	0,00		1.102,09	SUPERAVIT
18	3.709,24	0,00	0,00	0,00		3.709,24	0,00		3.709,24	SUPERAVIT
19	857,80	0,00	0,00	0,00		857,80	0,00		857,80	SUPERAVIT
31	0,00	0,00	0,00	0,00		0,00	0,00		0,00	SUPERAVIT
32	13,34	0,00	0,00	0,00		13,34	0,00		13,34	SUPERAVIT
33	42.053,01	0,00	0,00	99,89		41.953,12	0,00		41.953,12	SUPERAVIT
34	64.017,99	0,00	720,00	5.184,84		58.113,15	0,00		58.113,15	SUPERAVIT
35	63.145,76	0,00	0,00	0,00		63.145,76	0,00		63.145,76	SUPERAVIT
36	25.200,37	0,00	0,00	0,00		25.200,37	0,00		25.200,37	SUPERAVIT



A - RECURSOS VINCULADOS										
FR	DISPONIBILIDADE DE CAIXA BRUTA (A)	OBRIGAÇÕES FINANCEIRAS (B)			DISPONIBILIDADE DE CAIXA LÍQUIDA / INSUFICIÊNCIA FINANCEIRA (A - B)					SUPERÁVIT/ DÉFICIT
	VALOR REGISTRADO	DEPÓSITOS E OUTRAS OBRIGAÇÕES	RESTOS A PAGAR NÃO PROCESSADOS	RESTOS A PAGAR PROCESSADOS	AJUSTES	COM RPPS	DO RPPS	AJUSTE RPPS	EXCLUÍDO RPPS	
37	0,00	0,00	0,00	0,00		0,00	0,00		0,00	SUPERAVIT
38	100.217,70	0,00	0,00	0,00		100.217,70	0,00		100.217,70	SUPERAVIT
39	0,00	0,00	0,00	0,00		0,00	0,00		0,00	SUPERAVIT
40	0,00	0,00	0,00	0,00		0,00	0,00		0,00	SUPERAVIT
41	0,00	0,00	0,00	0,00		0,00	0,00		0,00	SUPERAVIT
42	0,00	0,00	0,00	0,00		0,00	0,00		0,00	SUPERAVIT
61	0,00	0,00	0,00	0,00		0,00	0,00		0,00	SUPERAVIT
62	0,00	0,00	0,00	0,00		0,00	0,00		0,00	SUPERAVIT
63	0,00	0,00	0,00	0,00		0,00	0,00		0,00	SUPERAVIT
64	0,00	0,00	0,00	0,00		0,00	0,00		0,00	SUPERAVIT
65	0,00	0,00	0,00	0,00		0,00	0,00		0,00	SUPERAVIT
66	0,00	0,00	0,00	0,00		0,00	0,00		0,00	SUPERAVIT
67	0,00	0,00	0,00	0,00		0,00	0,00		0,00	SUPERAVIT
68	0,00	0,00	0,00	0,00		0,00	0,00		0,00	SUPERAVIT
80	0,00	0,00	0,00	0,00		0,00	0,00		0,00	SUPERAVIT
81	0,00	0,00	0,00	0,00		0,00	0,00		0,00	SUPERAVIT
82	0,00	0,00	0,00	0,00		0,00	0,00		0,00	SUPERAVIT
83	0,00	0,00	0,00	0,00		0,00	0,00		0,00	SUPERAVIT
84	0,00	0,00	0,00	0,00		0,00	0,00		0,00	SUPERAVIT
85	0,00	0,00	0,00	0,00		0,00	0,00		0,00	SUPERAVIT
86	0,00	0,00	0,00	0,00		0,00	0,00		0,00	SUPERAVIT

A - RECURSOS VINCULADOS										
FR	DISPONIBILIDADE DE CAIXA BRUTA (A)	OBRIGAÇÕES FINANCEIRAS (B)			DISPONIBILIDADE DE CAIXA LÍQUIDA / INSUFICIÊNCIA FINANCEIRA (A - B)					SUPERÁVIT/ DÉFICIT
	VALOR REGISTRADO	DEPÓSITOS E OUTRAS OBRIGAÇÕES	RESTOS A PAGAR NÃO PROCESSADOS	RESTOS A PAGAR PROCESSADOS	AJUSTES	COM RPPS	DO RPPS	AJUSTE RPPS	EXCLUÍDO RPPS	
87	0,00	0,00	0,00	0,00		0,00	0,00		0,00	SUPERAVIT
88	7.335,47	0,00	0,00	0,00		7.335,47	0,00		7.335,47	SUPERAVIT
89	99.519,92	0,00	0,00	98.510,00		1.009,92	0,00		1.009,92	SUPERAVIT
93	0,00	0,00	0,00	0,00		0,00	0,00		0,00	SUPERAVIT
T.	433.007,12	0,00	720,00	103.794,73	0,00	328.492,39	0,00	0,00	328.492,39	

B RECURSOS ORDINÁRIOS							
FR	DISPONIBILIDADE DE CAIXA BRUTA (A)	OBRIGAÇÕES FINANCEIRAS (B)			DISPONIBILIDADE DE CAIXA LÍQUIDA / INSUFICIÊNCIA FINANCEIRA (A - B)		SUPERÁVIT/DÉFICIT
	VALOR REGISTRADO	DEPÓSITOS E OUTRAS OBRIGAÇÕES	RESTOS A PAGAR NÃO PROCESSADOS	RESTOS A PAGAR PROCESSADOS	AJUSTES	DISPONIBILIDADE DE CAIXA AJUSTADA	
0	27.480,15	0,00	982,82	25.040,51		1.456,82	SUPERAVIT
1	0,00	27,39	890,25	2.031,20		-2.948,84	DÉFICIT
2	6.032,15	0,00	910,00	3.400,00		1.722,15	SUPERAVIT
T.	33.512,30	27,39	2.783,07	30.471,71	0,00	230,13	



PARECER n°: **MPTC/44923/2016**
PROCESSO n°: @PCP-16/00109770
ORIGEM : Prefeitura de Vidal Ramos
INTERESSADO: Almir Schmitz (776.992.899-00)
Laércio da Cruz (494.985.689-87)
ASSUNTO : Prestação de Contas referente ao
exercício de 2015

1 - RELATÓRIO

Cuidam os autos de Prestação de Contas da Prefeitura de Vidal Ramos, referente ao exercício de 2015.

Audidores da Diretoria de Controle dos Municípios - DMU identificaram restrição de ordem legal (fl. 218).

2 - MÉRITO

Constato os seguintes dados relativos às contas apresentadas pelo Município:

- O resultado da execução orçamentária do exercício apresentou um déficit de R\$ 238.131,11, totalmente absorvido pelo superávit financeiro do exercício anterior - R\$ 564.785,63 (fl. 179);

- O resultado financeiro do exercício apresentou um superávit de R\$ 328.722,52, atendendo ao princípio do equilíbrio de caixa exigido pelo art. 48, b, da Lei n° 4.320/64 e pela Lei de Responsabilidade Fiscal (fls. 188/189);

- Foram aplicados em ações e serviços públicos de saúde valores superiores ao percentual mínimo do produto de impostos exigido no art. 198 da Constituição c/c art. 77, III, do ADCT (fl. 195);

- Foram aplicados, pelo menos, 25% das receitas resultantes de impostos em manutenção e desenvolvimento do ensino, conforme exige o art. 212 da Constituição (fl. 197);

- Foram aplicados, pelo menos, 60% dos recursos oriundos do FUNDEB na remuneração dos profissionais do magistério da educação básica, conforme exigem o art. 60, XII, do ADCT e o art. 22 da Lei nº 11.494/2007 (fl. 198);

- Foram aplicados, pelo menos, 95% dos recursos oriundos do FUNDEB em manutenção e desenvolvimento da educação básica, conforme exige o art. 21 da Lei nº 11.494/2007 (fl. 199);

- Foram realizadas despesas com o saldo do exercício anterior dos recursos do FUNDEB, mediante abertura de crédito adicional, no 1º trimestre, cumprindo o disposto no art. 21, § 2º, da Lei nº 11.494/2007 (fl. 201);

- Os gastos com pessoal do Município no exercício ficaram abaixo do limite máximo de 60% da Receita Corrente Líquida, conforme exigido pelo art. 169 da Constituição e art. 19, III, da Lei Complementar nº 101/2000 (fl. 202);

- Os gastos com pessoal do Poder Executivo no exercício ficaram abaixo do limite máximo de 54% da Receita Corrente Líquida, conforme exigido pelo art. 20, III, b, da Lei Complementar nº 101/2000 (fl. 203);

- Foi respeitado o limite legal de gastos com pessoal do Poder Legislativo, estabelecido no art. 20, III, a, da Lei de Responsabilidade Fiscal (fl. 204);

- O Balanço Geral do Município apresenta de forma adequada a posição contábil, financeira, orçamentária e patrimonial do ente público, em atendimento ao estabelecido nos arts. 101 a 105 da Lei nº 4.320/64 e no art. 53 da Lei Complementar nº 202/2000;

- Existência do Conselho Municipal de Acompanhamento e Controle Social do FUNDEB, em conformidade com o art. 24 da Lei nº 11.494/2007, constando a aprovação das respectivas contas (fl. 207);

- Encaminhamento do parecer do Conselho Municipal de Saúde, em atendimento ao disposto no art. 20, § 2º, a, da

Resolução n° TC-16/94, aplicável até a apresentação da prestação de contas do exercício de 2015,¹ constando a aprovação das respectivas contas (fl. 210);

- Existência do Conselho dos Direitos da Criança e do Adolescente, em cumprimento ao disposto no art. 88, II, da Lei n° 8.069/90, constando a aprovação das respectivas contas (fl. 211);

- Encaminhamento do parecer do Conselho Municipal de Assistência Social, em atendimento ao disposto no art. 20, § 2°, c, da Resolução n° TC-16/94, aplicável à época, constando a aprovação das respectivas contas (fl. 212);

- Encaminhamento do parecer do Conselho Municipal de Alimentação Escolar, em atendimento ao disposto no art. 20, § 2°, d, da Resolução n° TC-16/94, aplicável à época, constando a aprovação das respectivas contas (fl. 213);

- Encaminhamento do parecer do Conselho Municipal do Idoso, em atendimento ao disposto no art. 20, § 2°, e, da Resolução n° TC-16/94, aplicável à época, constando a aprovação das respectivas contas (fl. 214);

- Foram divulgadas, por meios eletrônicos, informações referentes à execução orçamentária e financeira do Município, conforme exigido pelo art. 48 da Lei Complementar n° 101/2000, alterado pela Lei Complementar n° 131/2009, e regulamentado pelo Decreto n° 7.185/2010, com exceção do seguinte requisito/informação (fl. 398): - lançamento de receitas (art. 48-A, II, da Lei Complementar n° 101/2000 e art. 7°, II, do Decreto n° 7.185/2010).

Questão que merece destaque diz respeito à ausência de divulgação de uma das informações exigidas pela Lei Complementar n° 101/2000 e/ou Decreto n° 7.185/2010.

¹ Resolução revogada a partir de 1°-1-2016 pela Instrução Normativa n° TC-0020/2015, publicada no DOTC-e de 9-9-2015. Conforme art. 52, a novel regulamentação entra em vigor na data de sua publicação, produzindo efeitos a partir da data estabelecida para apresentação da prestação de contas relativas ao exercício de 2016.

Isso porque a seguinte restrição consta no art. 9º da Decisão Normativa nº TC-6/2008 entre aquelas que podem ensejar a emissão de Parecer Prévio com recomendação de rejeição das contas prestadas pelo prefeito:

XVI - TRANSPARÊNCIA DA GESTÃO FISCAL - Descumprimento das regras de transparência da gestão pública, em todas as suas condições, formas e prazos previstos nos artigos 48, 48-A e 49 da Lei Complementar (federal) n. 101/2000. (Inciso incluído pela Decisão Normativa n. TC-011/2013 - DOTC-e de 24.07.2013)

Dos dados exigidos pela Lei da Transparência, e/ou decreto regulamentador, apenas um deles não foi cumprido, motivo pelo qual o caso é para recomendação ao gestor.

Analisando os dados em cotejo com o disposto na Decisão Normativa nº TC-6/2008, tenho que a impropriedade apontada na fl. 218 não é considerada grave a ensejar recomendação de rejeição das contas, e que o Balanço Geral do Município apresenta de forma adequada a posição contábil, financeira, orçamentária e patrimonial do ente público.

Assim, as contas merecem parecer prévio pela aprovação.

3 - CONCLUSÃO

Ante o exposto, o Ministério Público junto ao Tribunal de Contas, com amparo na competência conferida pelo art. 108 da Lei Complementar nº 202/2000, manifesta-se pela emissão de parecer prévio recomendando à Câmara de Vereadores a APROVAÇÃO das CONTAS da Prefeitura de VIDAL RAMOS, referentes ao exercício de 2015.

Florianópolis, 27 de outubro de 2016.

ADERSON FLORES

Procurador

PROCESSO Nº:	@PCP-16/00109770
UNIDADE GESTORA:	Prefeitura Municipal de Vidal Ramos
RESPONSÁVEL:	Laércio da Cruz
INTERESSADO:	Almir Schmitz
ASSUNTO:	Prestação de Contas referente ao exercício de 2015
RELATÓRIO E VOTO:	GAC/JCG - 624/2016

**PRESTAÇÃO DE CONTAS DE PREFEITO
REFERENTE AO EXERCÍCIO DE 2015.
MUNICÍPIO DE VIDAL RAMOS. PARACER
PRÉVIO PELA APROVAÇÃO.
RECOMENDAÇÃO.**

1. INTRODUÇÃO

Tratam os autos de Prestação de Contas do Prefeito Municipal de Vidal Ramos, Laércio da Cruz, referente ao exercício de 2015, submetido à análise e elaboração de Parecer Prévio por este Tribunal de Contas no exercício da competência que lhe é atribuída por força do art. 31 e parágrafos c/c art. 71, inc. I, da Constituição da República Federativa do Brasil, e art. 113, §§ 2º e 3º, da Constituição do Estado de Santa Catarina.

A Diretoria de Controle dos Municípios – DMU, após proceder ao exame da consistência dos documentos e informações apresentadas e verificar os aspectos constitucionais e legais que norteiam a Administração Pública Municipal, elaborou o **Relatório nº 2195/2016**, concluindo pela existência da seguinte restrição de ordem legal:

8.1. RESTRIÇÕES DE ORDEM LEGAL

8.1.1. Ausência de disponibilização em meios eletrônicos de acesso público, no prazo estabelecido, de informações pormenorizadas sobre a execução orçamentária e financeira, de modo a garantir a transparência da gestão fiscal com os requisitos mínimos necessários, em descumprimento ao estabelecido no artigo 48-A da Lei Complementar nº 101/2000 alterada pela Lei Complementar nº 131/2009 c/c o artigo 7º, II do Decreto Federal nº 7.185/2010 (capítulo 7).

Concluiu a Área Técnica, também, que possa o Tribunal de Contas recomendar à Câmara de Vereadores anotação e verificação de acatamento, pelo Poder Executivo, das observações constantes do relatório de análise das contas; determinar ao Responsável pelo Poder Executivo a adoção de providências imediatas quanto à irregularidade mencionada no Capítulo 7 – Do Cumprimento da Lei Complementar nº 131/2009 e do Decreto Federal nº 7.185/2010; e, solicitar à Câmara de Vereadores a comunicação a respeito do julgamento das contas anuais, conforme prescreve o art. 59 da Lei Complementar nº 202/2000, inclusive com a remessa do ato respectivo e da ata da sessão de julgamento da Câmara.

Os autos foram então encaminhados ao Ministério Público de Contas que, por meio do **Parecer nº MPTC/44923/2016**, manifestou-se pela aprovação das contas do exercício de 2015 da Prefeitura Municipal de Vidal Ramos.

2. DISCUSSÃO

No âmbito de sua missão constitucional, o Tribunal de Contas tem a incumbência de apreciar as contas anuais dos municípios e emitir parecer técnico para subsidiar posterior julgamento pelas respectivas Câmaras de Vereadores.

As contas de governo, prestadas anualmente pelos Prefeitos, demonstram o retrato da situação das finanças da unidade federativa. Revelam o cumprir do orçamento, dos planos de governo, dos programas governamentais, demonstram os níveis de endividamento, o atender aos limites de gasto mínimo e máximo previstos no ordenamento para saúde, educação, gastos com pessoal, etc. Consubstanciam-se, enfim, nos Balanços Gerais prescritos pela Lei 4.320/64, nas leis orçamentárias locais, nos relatórios previstos na Lei de responsabilidade Fiscal e em outros demonstrativos.¹

¹ Vide: BRASIL. Superior Tribunal de Justiça. Acórdão no RMS nº 11060/GO. Relator Ministro Paulo Medina. Publicado no DJ de 16/09/2002 p. 159. Disponível em

Analisando detidamente os autos, verifico que o resultado da gestão orçamentária, financeira e patrimonial do Município de Vidal Ramos no exercício de 2015 foi satisfatório. Neste sentido, permito-me transcrever o quadro síntese do Relatório nº 2195/2016, no qual se observa os grandes números da atuação governamental mercedores da atenção por parte deste Colegiado.

Quadro 21 – Síntese

1) Balanço Anual Consolidado	As demonstrações contábeis demonstram adequadamente a posição financeira, orçamentária e patrimonial, apresentando divergências relevantes entre as peças que o compõem.	
2) Resultado Orçamentário	Déficit totalmente absorvido pelo superávit financeiro do exercício anterior	R\$ 238.131,11
3) Resultado Financeiro	Superávit	R\$ 328.722,52
4) LIMITES	PARÂMETRO MÍNIMO	REALIZADO
4.1) Saúde	15,00%	25,03%
4.2) Ensino	25,00%	29,21%
4.3) FUNDEB	60,00%	86,48%
	95,00%	99,84%
4.4) Despesas com pessoal	PARÂMETRO MÁXIMO	REALIZADO
a) Município	60,00%	54,78%
b) Poder Executivo	54,00%	52,16%
c) Poder Legislativo	6,00%	2,62%
4.5) L.C. Nº 131/2009 E DEC. Nº 7.185/2010	DESCUMPRIU	

De outra banda, o exame da conclusão final exarada pela DMU aponta a existência de 1 (uma) restrição de ordem legal, que possuiria, numa primeira análise, o condão de macular o equilíbrio das contas do Município de Vidal Ramos à luz da Decisão Normativa nº TC-06/08, que estabelece critérios para emissão do Parecer Prévio e julgamento das contas de administradores por este Tribunal. Tal restrição trata da ausência de disponibilização em meios eletrônicos de acesso público, no prazo estabelecido, das informações sobre a execução financeira e orçamentária, em descumprimento da Lei Complementar nº 101/2000 e/ou Decreto nº 7.185/2010.

<http://www.stj.jus.br/SCON/jurisprudencia/doc.jsp?livre=ROMS+11060&b=ACOR&p=true&l=10&i=2>.
Acessado em 18/11/2016.

No entanto, no presente caso não houve o descumprimento integral de todas as condições, formas e prazos previstos na regulamentação da Lei da Transparência, de modo que a presente restrição não pode ser enquadrada como fator de rejeição das contas.

Antes exposto, considero presentes os requisitos que autorizam a expedição de parecer prévio favorável à aprovação das contas ora analisadas

3. VOTO

Diante do exposto, proponho ao Egrégio Tribunal Pleno a adoção da seguinte deliberação:

3.1. EMITIR PARECER recomendando à Egrégia Câmara Municipal de VIDAL RAMOS a APROVAÇÃO das contas anuais do exercício de 2015 do Prefeito daquele Município à época

3.1.1. RECOMENDAR à Prefeitura Municipal de VIDAL RAMOS a adoção de providências visando à correção da deficiência apontada pelo Órgão Instrutivo, a seguir identificada, e a prevenção de outras semelhantes:

3.1.1.1. Ausência de disponibilização em meios eletrônicos de acesso público, no prazo estabelecido, de informações pormenorizadas sobre a execução orçamentária e financeira, de modo a garantir a transparência da gestão fiscal com os requisitos mínimos necessários, em descumprimento ao estabelecido no artigo 48-A, II, da Lei Complementar nº 101/2000 e art. 7º, II, do Decreto Federal nº 7.185/2010 (Quadro 20).

3.2. RECOMENDAR à Câmara de Vereadores a anotação e verificação de acatamento, pelo Poder Executivo, das observações constantes no Relatório Técnico.

3.3. DETERMINAR ao Responsável pelo Poder Executivo a adoção de providências imediatas quanto às irregularidades apontadas no Capítulo 7 - Do Cumprimento da Lei Complementar nº 131/2009 e do Decreto Federal nº 7.185/2010 do Relatório Técnico n. 2209/2016.

3.4. SOLICITAR à Egrégia Câmara de Vereadores que comunique a esta Corte de Contas o resultado do julgamento das presentes contas anuais, conforme prescreve o art. 59 da Lei Complementar (estadual) n. 202/2000, com a remessa de cópia do ato respectivo e da ata da sessão de julgamento da Câmara.

3.5. DAR CIÊNCIA do Parecer Prévio, bem como do Relatório Técnico e Voto do Relator, ao responsável, Sr. Laércio da Cruz, à Prefeitura Municipal de Vidal Ramos e à Câmara Municipal de Vidal Ramos.

Florianópolis, em 23 de novembro de 2016.

JULIO GARCIA
CONSELHEIRO RELATOR

1. **Processo n.:** PCP-16/00109770
2. **Assunto:** Prestação de Contas do Prefeito referente ao exercício de 2015
3. **Responsável:** Laércio da Cruz
4. **Unidade Gestora:** Prefeitura Municipal de Vidal Ramos
5. **Unidade Técnica:** DMU
6. **Parecer Prévio n.:** 0168/2016

O TRIBUNAL DE CONTAS DO ESTADO DE SANTA CATARINA, reunido nesta data, em Sessão Ordinária, com fulcro nos arts. 31 da Constituição Federal, 113 da Constituição do Estado e 1º e 50 da Lei Complementar (estadual) n. 202/2000, tendo examinado e discutido a matéria, acolhe o Relatório e a Proposta de Parecer Prévio do Relator, aprovando-os:

6.1. EMITE PARECER recomendando à egrégia Câmara Municipal de Vidal Ramos a **APROVAÇÃO** das contas anuais do exercício de 2015 do Prefeito daquele Município à época.

6.2. Recomenda à Prefeitura Municipal de Vidal Ramos a adoção de providências visando à correção da deficiência apontada pelo Órgão Instrutivo, a seguir identificada, e à prevenção de outras semelhantes:

6.2.1. Ausência de disponibilização em meios eletrônicos de acesso público, no prazo estabelecido, de informações pormenorizadas sobre a execução orçamentária e financeira, de modo a garantir a transparência da gestão fiscal com os requisitos mínimos necessários, em descumprimento ao estabelecido nos arts. 48-A, II, da Lei Complementar n. 101/2000 e 7º, II, do Decreto n. 7.185/2010 (Quadro 20 do **Relatório DMU n. 2195/2016**).

6.3. Recomenda à Câmara de Vereadores a anotação e verificação de acatamento, pelo Poder Executivo, das observações constantes no Relatório DMU.

6.4. Determina ao Responsável pelo Poder Executivo a adoção de providências imediatas quanto às irregularidades apontadas no Capítulo 7 - Do Cumprimento da Lei Complementar n. 131/2009 e do Decreto n. 7.185/2010 - do Relatório DMU.

6.5. Solicita à egrégia Câmara de Vereadores que comunique a esta Corte de Contas o resultado do julgamento das presentes contas anuais, conforme prescreve o art. 59 da Lei Complementar (estadual) n. 202/2000, com a remessa de cópia do ato respectivo e da ata da sessão de julgamento da Câmara.

6.6. Determina a ciência deste Parecer Prévio à Câmara de Vereadores de Vidal Ramos.

6.7. Determina a ciência deste Parecer Prévio, bem como do Relatório e Voto do Relator e do **Relatório DMU n. 2195/2016** que o fundamentam, ao Sr. **Laércio da Cruz** - Prefeito Municipal de Vidal Ramos.

7. Ata n.: 81/2016

8. Data da Sessão: 05/12/2016 - Ordinária

9. Especificação do quorum:

9.1 Conselheiros presentes: Luiz Roberto Herbst (Presidente), Wilson Rogério Wan-Dall, Herneus De Nadal, Julio Garcia (Relator) e Gerson dos Santos Sicca (art. 86, *caput*, da LC n. 202/2000)

10. Representante do Ministério Público junto ao Tribunal de Contas: Cibelly Farias Caleffi

11. Auditor presente: Cleber Muniz Gavi

LUIZ ROBERTO HERBST
Presidente

JULIO GARCIA
Relator

Fui presente: CIBELLY FARIAS CALEFFI
Procuradora-Geral Adjunta do Ministério Público junto ao TCE/SC

Of. TCE/SEG Nº 0175/2017

Florianópolis, 11/01/2017

Senhor Presidente-,

Comunico a V. Exa. que o Egrégio Plenário deste Tribunal em sessão de 05/12/2016, quando da apreciação do Processo nº @PCP-16/00109770, que versa sobre Prestação de Contas do Prefeito referente ao exercício de 2015, da Prefeitura Municipal de Vidal Ramos, exarou o Parecer Prévio nº 168, que está disponibilizado no endereço <http://servicos.tce.sc.gov.br/processo>.

Ressalto que somente após o trânsito em julgado é que as peças do referido processo estarão disponibilizadas para o competente julgamento e, na oportunidade, esta Câmara será comunicada.

Atenciosamente,

FRANCISCO LUIZ FERREIRA FILHO
SECRETÁRIO GERAL

Exmo. Sr. Of. TCE/SEG Nº 0175/2017 @PCP-16/00109770
Almir Schmitz
Presidente- da Câmara Municipal de Vidal Ramos
Avenida Jorge Lacerda, 547, Centro
88.443-000 - VIDAL RAMOS - SC



ESTADO DE SANTA CATARINA
TRIBUNAL DE CONTAS DO ESTADO
SECRETARIA GERAL



Of. TCE/SEG Nº 0174/2017

Florianópolis, 11/01/2017

Senhor Prefeito Municipal,

Comunico a V. Exa. que o Egrégio Plenário deste Tribunal em sessão de 05/12/2016, quando da apreciação do Processo nº @PCP-16/00109770, que versa sobre Prestação de Contas do Prefeito referente ao exercício de 2015, da Prefeitura Municipal de Vidal Ramos, exarou o Parecer Prévio nº 168, que está disponibilizado no portal deste Tribunal ou no endereço <http://servicos.tce.sc.gov.br/processo>.

Atenciosamente,

FRANCISCO LUIZ FERREIRA FILHO
SECRETÁRIO GERAL

Exmo. Sr. Of. TCE/SEG Nº 0174/2017 @PCP-16/00109770
Laércio da Cruz
Prefeito Municipal da Prefeitura Municipal de Vidal Ramos
Rua Walter Rodhen, s/nº, Centro
88.443-000 - VIDAL RAMOS - SC



TRIBUNAL DE CONTAS DO ESTADO DE SANTA CATARINA

Rua BulcãŁo Viana, 90, Centro - Florianã³polis - Santa Catarina

Fone: (048) 3221-3670

Home-page: www.tce.sc.gov.br

Processo: 1600109770

Solicitante: Laércio da Cruz

RECEBIMENTO DE DOCUMENTO

O ofã-cio N°0174/2017 foi recebido no dia 22 de Fevereiro de 2017, ã s 8:35, pelo usuã-rio Laércio da Cruz, cujo endereã-ço IP de acesso ã© 189.45.198.121.

Of. TCE/SEG Nº 2510/2017

Florianópolis, 09/03/2017

Senhor Presidente,

Comunico a V. Exa. o trânsito em julgado e a disponibilidade para julgamento do processo n. @PCP-16/00109770, que trata de Prestação de Contas do Prefeito referente ao exercício de 2015 da Prefeitura Municipal de Vidal Ramos e informo que o mesmo poderá ser visualizado e reproduzido na íntegra, na seção "Peças do Processo", no endereço <http://servicos.tce.sc.gov.br/processo>.

Ressalto a solicitação de que essa Câmara de Vereadores comunique a esta Corte de Contas o resultado do julgamento das presentes contas anuais, conforme prescreve o art. 59 da Lei Complementar (estadual) n. 202/2000, com a juntada eletrônica de cópia do ato respectivo e da ata da sessão de julgamento da Câmara.

Atenciosamente,

FRANCISCO LUIZ FERREIRA FILHO
SECRETÁRIO GERAL

Exmo. Sr. Of. TCE/SEG Nº 2510/2017 @PCP-16/00109770
Almir Schmitz
Presidente- da Câmara Municipal de Vidal Ramos
Avenida Jorge Lacerda, 547, Centro
88.443-000 - VIDAL RAMOS - SC



TRIBUNAL DE CONTAS DO ESTADO DE SANTA CATARINA

Rua BulcÃ£o Viana, 90, Centro - FlorianÃ³polis - Santa Catarina

Fone: (048) 3221-3670

Home-page: www.tce.sc.gov.br

Processo: 1600109770

Solicitante: Almir Schmitz

RECEBIMENTO DE DOCUMENTO

O ofÃ-cio N°2510/2017 foi recebido no dia 10 de MarÃ§o de 2017, Ã s 10:17, pelo usuÃ¡rio Almir Schmitz, cujo endereÃ§o IP de acesso Ã© 189.45.198.121.