

TRIBUNAL
DE CONTAS
DE SANTA
CATARINA

PRESTAÇÃO DE CONTAS DO PREFEITO EXERCÍCIO DE 2018



Município de Agronômica

Data de Fundação – 06/06/1964

População: 5.385 habitantes (IBGE - 2017)

PIB: 138,39 (em milhões)
(IBGE - 2015)



SUMÁRIO

INTRODUÇÃO	4
2. CARACTERIZAÇÃO DO MUNICÍPIO	5
2.1 Indicadores Estatísticos	5
2.2. Plano Diretor	6
3. ANÁLISE DA GESTÃO ORÇAMENTÁRIA	7
3.1. Apuração do resultado orçamentário	8
3.2. Análise do resultado orçamentário	8
3.3. Análise das receitas e despesas orçamentárias	9
4. ANÁLISE DA GESTÃO PATRIMONIAL E FINANCEIRA	18
4.1. Situação Patrimonial	18
4.2. Análise do resultado financeiro	19
4.2.1. Análise do resultado financeiro por especificação de fontes de recursos	20
4.3. Análise da evolução patrimonial e financeira	23
5. ANÁLISE DO CUMPRIMENTO DE LIMITES	26
5.1. Saúde	26
5.2. Ensino	28
5.2.1. Limite de 25% das receitas de impostos e transferências	28
5.2.2. FUNDEB.....	30
5.3. Limites de gastos com pessoal (LRF)	33
5.3.1. Limite máximo para os gastos com pessoal do Município	33
5.3.2. Limite máximo para os gastos com pessoal do Poder Executivo	34
5.3.3. Limite máximo para os gastos com pessoal do Poder Legislativo	36
5.3.4 Análise do retorno da Despesa de Pessoal do Poder Executivo (art. 20, III, "b", c/c artigos 23 c/c 66 da Lei Complementar nº 101/2000)	37
6. CONSELHOS MUNICIPAIS	38
6.1. Conselho Municipal de Acompanhamento e Controle Social do FUNDEB (CACS – FUNDEB)	39
6.2. Conselho Municipal de Saúde (CMS).....	40
6.3. Conselho Municipal dos Direitos da Criança e do Adolescente	43

6.4. Conselho Municipal de Assistência Social (CMAS)	44
6.5. Conselho Municipal de Alimentação Escolar (CMAE)	45
6.6. Conselho Municipal do Idoso (ou da Pessoa Idosa ou dos Direitos da Pessoa Idosa)	46
7. DO CUMPRIMENTO DA LEI COMPLEMENTAR Nº 131/2009 E DO DECRETO FEDERAL Nº 7.185/2010	46
8. POLÍTICAS PÚBLICAS	51
8.1. Monitoramento do Plano Nacional de Saúde – Pactuação Interfederativa 2017- 2021	51
8.2. Monitoramento das Metas do Plano Nacional de Educação - PNE	52
8.2.1. Monitoramento da Meta 1 do PNE: Educação Infantil	53
8.2.2. Taxa de atendimento em Creche	54
8.2.3. Taxa de atendimento na Pré-escola	55
9. RESTRIÇÕES APURADAS.....	57
10. SÍNTESE DO EXERCÍCIO DE 2018.....	58
CONCLUSÃO.....	58
INFORMAÇÕES COMPLEMENTARES	61
APÊNDICE	62

PROCESSO	PCP 19/00161408
UNIDADE	Município de Agronômica
RESPONSÁVEL	Sr. César Luiz Cunha - Prefeito Municipal
ASSUNTO	Prestação de Contas do Prefeito referente ao ano de 2018
RELATÓRIO N°	37/2019

INTRODUÇÃO

O Tribunal de Contas de Santa Catarina, no uso de suas competências para a efetivação do controle externo consoante disposto no artigo 31, § 1º, da Constituição Federal e dando cumprimento às atribuições assentes nos artigos 113 da Constituição Estadual e 50 e 54 da Lei Complementar nº 202/2000, procedeu ao exame das Contas apresentadas pelo Município de Agronômica, relativas ao exercício de 2018.

O presente Relatório abrange a análise do Balanço Anual do exercício financeiro de 2018 e as informações dos registros contábeis e de execução orçamentária enviadas por meio eletrônico, buscando evidenciar os resultados alcançados pela Administração Municipal, em atendimento às disposições do artigo 7º da Instrução Normativa nº TC-20/2015 e artigo 22 da Instrução Normativa nº TC-02/2001, bem como o artigo 3º, I da Instrução Normativa nº TC-04/2004.

A referida análise deu-se basicamente na situação Patrimonial, Financeira e na Execução Orçamentária do Município, não envolvendo o exame de legalidade e legitimidade dos atos de gestão, o resultado de eventuais auditorias oriundas de denúncias, representações e outras, que devem integrar processos específicos, a serem submetidos à apreciação deste Tribunal de Contas.

No que tange a análise da situação Patrimonial e Financeira foram abordados aspectos sobre a composição do Balanço, apuração do resultado financeiro e de quocientes patrimoniais e financeiros para auxiliar a análise dos resultados ao longo dos últimos cinco exercícios.

Registre-se que a média regional indicada no presente relatório corresponde à respectiva Associação de Municípios que abrange Agronômica, sendo que as médias do exercício em análise foram geradas em 18/07/2019 conforme base de dados constituída a partir das informações bimestrais encaminhadas pelos municípios através do Sistema e-Sfinge e as médias dos exercícios anteriores a partir dos dados analisados, julgados ou apreciados por este Tribunal.

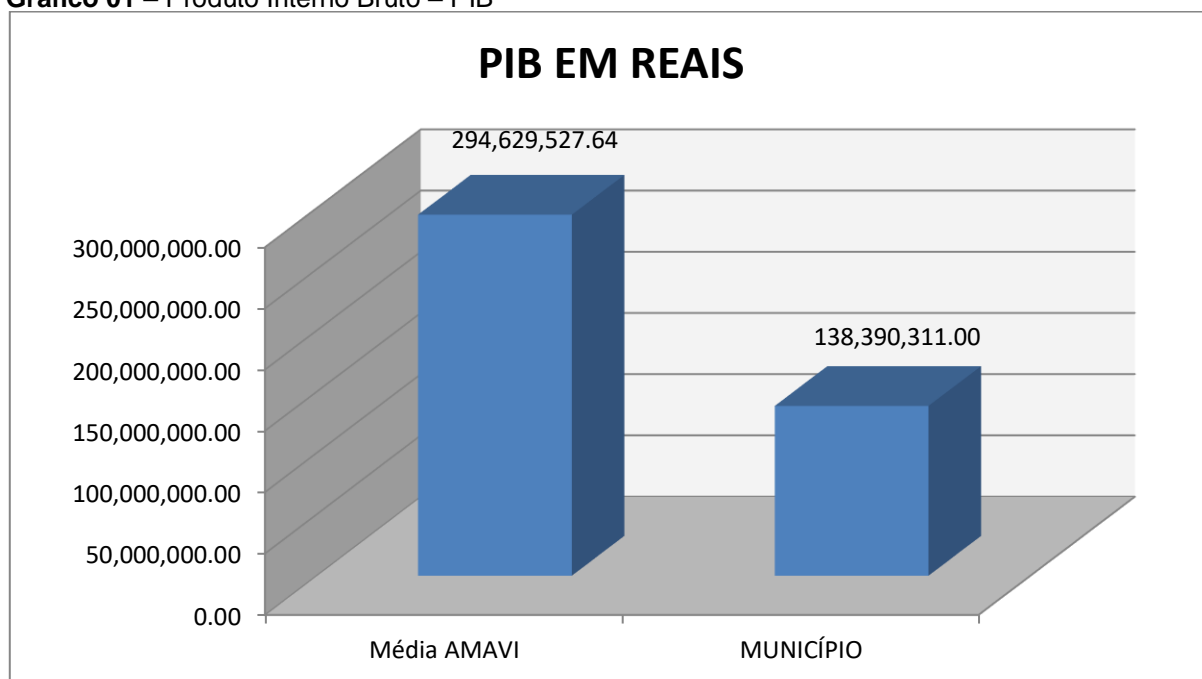
Com referência a análise da Gestão Orçamentária tomou-se por base os instrumentos legais do processo orçamentário, a execução do orçamento de forma consolidada a apuração e a evolução do resultado orçamentário, atentando-se para o cumprimento dos limites constitucionais e legais estabelecidos no ordenamento jurídico vigente.

2. CARACTERIZAÇÃO DO MUNICÍPIO

2.1 Indicadores Estatísticos

O Município de Agronômica tem uma população estimada em 5.385¹ habitantes e Índice de Desenvolvimento Humano de 0,74². O Produto Interno Bruto alcançava o valor de R\$ 138.390.311,00³, revelando um PIB per capita à época de R\$ 25.766,21, considerando uma população estimada em 2016 de 5.371 habitantes.

Gráfico 01 – Produto Interno Bruto – PIB



Fonte: IBGE – 2015

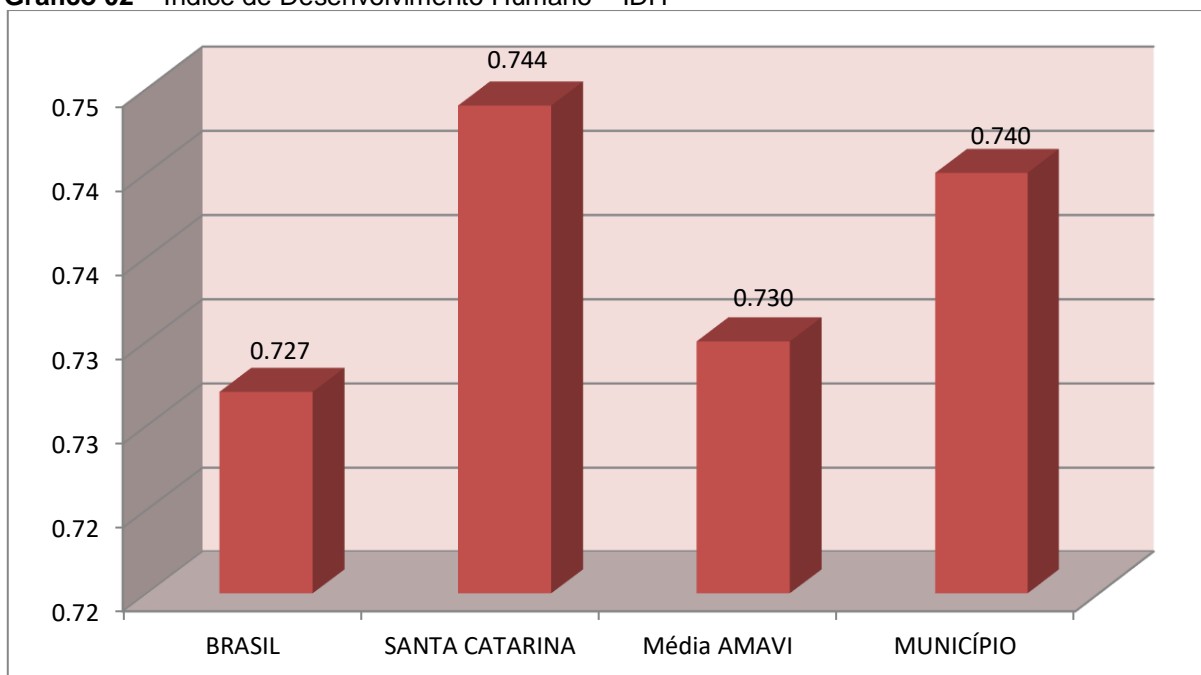
No tocante ao desenvolvimento econômico e social mensurado pelo IDH/PNUD/2010, o Município de Agronômica encontra-se na seguinte situação:

¹ IBGE - 2017

² PNUD - 2010

³ Produto Interno Bruto dos Municípios – IBGE/2015

Gráfico 02 – Índice de Desenvolvimento Humano – IDH



Fonte: PNUD – 2010

2.2. Plano Diretor

O Plano Diretor, previsto no artigo 182 da Constituição Federal, foi regulamentado pela Lei Federal n.º 10.257, de 10 de julho de 2001 – Estatuto das Cidades, cuja obrigatoriedade está definida no artigo 41 e o prazo para revisão consta do § 3º do artigo 40, a saber.

Art. 40. O plano diretor, aprovado por lei municipal, é o instrumento básico da política de desenvolvimento e expansão urbana.

[...]

§ 3º. A lei que instituir o plano diretor deverá ser revista, pelo menos, a cada dez anos.

Art. 41. O plano diretor é obrigatório para cidades:

I – com mais de vinte mil habitantes

II – integrantes de regiões metropolitanas e aglomerações urbanas;

III – onde o Poder Público pretenda utilizar os instrumentos previstos no § 4º do art. 182 da Constituição Federal;

IV – integrantes de áreas de especial interesse turístico;

V – inseridas na área de influência de empreendimentos ou atividades com significativo impacto ambiental de âmbito regional ou nacional.

VI - incluídas no cadastro nacional de Municípios com áreas suscetíveis à ocorrência de deslizamentos de grande impacto, inundações bruscas ou processos geológicos ou

hidrológicos correlatos. (Incluído pela Lei nº 12.608, de 2012)

De acordo com os enquadramentos que tornam a elaboração do Plano Diretor obrigatório e respectivo prazo para revisão, conforme disciplinado por meio da Lei Municipal (pelo menos a cada cinco anos – Lei Complementar Municipal nº 62/11, art. 3º), tem-se configurada a seguinte situação:

LEI	DATA	REQUISITOS DE ENQUADRAMENTO (Incisos do art. 41 da Lei Federal nº 10.257/01)	PRAZO PARA REVISÃO
Lei Complementar nº 62	12/04/2011	IV, V, VI	2016

Fonte: Resposta do Ofício Circular TCE/DMU n.º 92/2018, fls. 177 e 178 do Processo n.º: 18/00114726 e

<http://www.legislacaomunicipal.com/gedocnet/imagens/83102590000190/lei00955.pdf>

Portanto, o Município possui Plano Diretor, no entanto, não houve a sua revisão nos termos do art. 3º da Lei Complementar Municipal nº 62, de 12 de abril de 2011, conforme pesquisa realizada no sítio do Município, nesta oportunidade.

Obs.: Considera-se revisado nos casos de alteração substancial do Plano Diretor, inclusive com a realização de audiências públicas.

3. ANÁLISE DA GESTÃO ORÇAMENTÁRIA

A análise da gestão orçamentária envolve os seguintes aspectos: demonstração da apuração do resultado orçamentário do presente exercício, com a demonstração dos valores previstos ou autorizados pelo Poder Legislativo; apurando-se quocientes que demonstram a evolução relativa do resultado da execução orçamentária do Município; a demonstração da execução das receitas e despesas, cotejando-as com os valores orçados, bem como a evolução do esforço tributário, IPTU per capita e o esforço de cobrança da dívida ativa. Por fim, apura-se o total da receita com impostos (incluídas as transferências de impostos) e a receita corrente líquida.

Segue abaixo os instrumentos de planejamento aplicáveis ao exercício em análise, as datas das audiências públicas realizadas e o valor da receita e despesa inicialmente orçadas:

Quadro 01 – Leis Orçamentárias

LEIS	DATA DAS AUDIÊNCIAS	RECEITA ESTIMADA	
PPA	1104/2017	20/07/2017	23.854.263,58
LDO	1108/2017	20/07/2017	
LOA	1112/2017	Não Informado	23.854.263,59
		DESPESA FIXADA	

3.1. Apuração do resultado orçamentário

O confronto entre a receita arrecadada e a despesa realizada, resultou no Superávit de execução orçamentária da ordem de **R\$ 422.466,10**, correspondendo a **2,08%** da receita arrecadada.

Após os ajustes da receita e despesa o município apresentou Superávit de **R\$ 168.278,27**.

Salienta-se que o resultado consolidado, Superávit de R\$ 168.278,27, é composto pelo resultado do Orçamento Centralizado - Prefeitura Municipal, Déficit de R\$ 148.138,74 e do conjunto do Orçamento das demais Unidades Municipais Superávit de R\$ 316.417,01.

Assim, a execução orçamentária do Município pode ser demonstrada, sinteticamente, da seguinte forma:

Quadro 02 – Demonstração do Resultado da Execução Orçamentária (em Reais) – 2018

Descrição	Previsão/Autorização	Execução	% Executado
RECEITA	23.854.263,58	20.274.045,70	84,99
DESPESA (considerando as alterações orçamentárias)	27.298.282,44	19.851.579,60	72,72
Superávit de Execução Orçamentária		422.466,10	
Resultado Orçamentário Consolidado Ajustado			
RECEITA	23.854.263,58	20.019.857,87	83,93
DESPESA (considerando as alterações orçamentárias)	27.298.282,44	19.851.579,60	72,72
Superávit de Execução Orçamentária		168.278,27	

Fonte: Demonstrativos do Balanço Geral consolidado.

Quadro 02 – A – Ajustes do Resultado Orçamentário Consolidado

Descrição	Valor
Receitas Antecipadas da Prefeitura (ajuste exercício atual) – Compensação previdenciária -Anexos da Instrução – Documentos 9 e 10.	254.187,83
Total excluído da Receita Orçamentária	254.187,83

Obs.: Com relação às receitas antecipadas no exercício em análise da Unidade Prefeitura Municipal, vide restrição anotada no item Restrições de Ordem Legal deste Relatório.

3.2. Análise do resultado orçamentário

A análise da evolução do resultado orçamentário é facilitada com o uso de quocientes, pois os resultados absolutos expressos nas demonstrações contábeis são relativizados, permitindo a comparação de dados entre exercícios e Municípios distintos.

A seguir é exibido quadro que evidencia a evolução do Quociente de Resultado Orçamentário do Município de Agronômica nos últimos 5 anos:

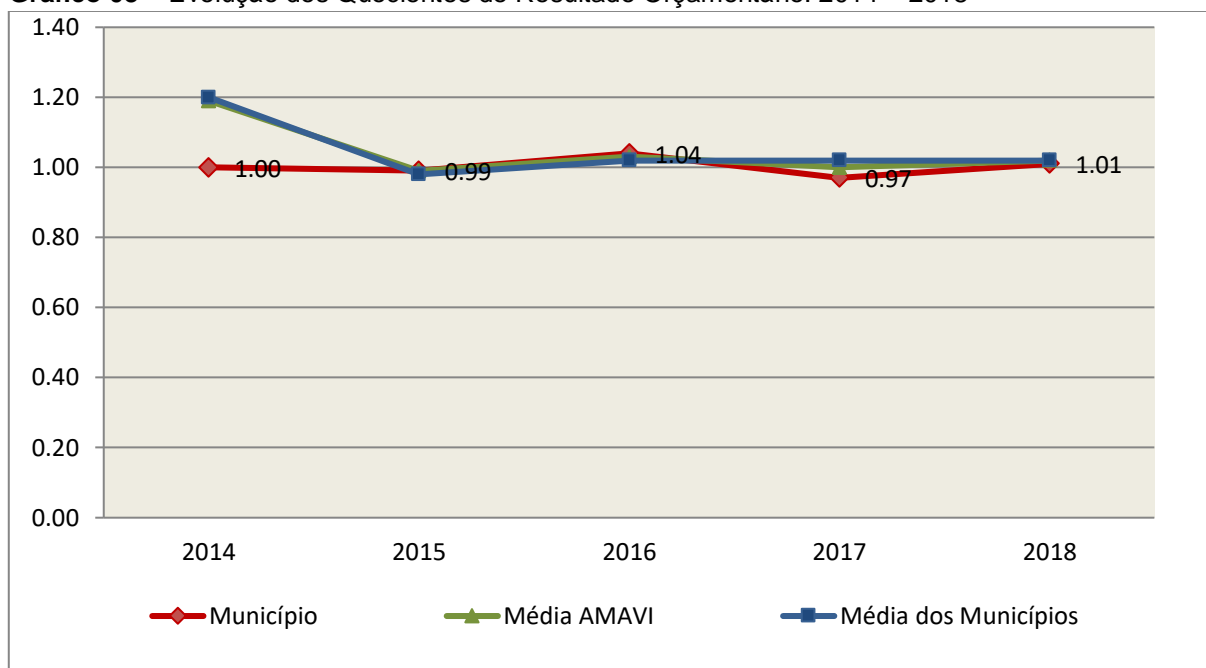
Quadro 03 – Quocientes de Resultado Orçamentário – Ajustado – 2014-2018

ITENS / ANO		2014	2015	2016	2017	2018
1	Receita realizada	15.705.878,15	16.020.131,00	17.367.392,99	17.316.099,76	20.019.857,87
2	Despesa executada	15.684.965,53	16.125.432,98	16.773.696,20	17.786.648,90	19.851.579,60
QUOCIENTE		2014	2015	2016	2017	2018
Resultado Orçamentário (1÷2)		1,00	0,99	1,04	0,97	1,01

Fonte: Demonstrativos do Balanço Geral consolidado e análise técnica.

O resultado orçamentário pode ser verificado por meio do quociente entre a receita orçamentária e a despesa orçamentária. Quando esse indicador for superior a 1,00 tem-se que o resultado orçamentário foi superavitário (receitas superiores às despesas).

Gráfico 03 – Evolução dos Quocientes de Resultado Orçamentário: 2014 – 2018



Fonte: Demonstrativos dos Balanços Gerais consolidados e análise técnica.

3.3. Análise das receitas e despesas orçamentárias

Os quadros que sintetizam a execução das receitas e despesas no exercício trazem também os valores previstos ou autorizados pelo Legislativo Municipal, de forma que se possa avaliar a destinação de recursos pelo Poder Executivo, bem como o cumprimento de imposições constitucionais.

No âmbito do Município, a receita orçamentária pode ser entendida como os recursos financeiros arrecadados para fazer frente às suas despesas.

A receita arrecadada do exercício em exame atingiu o montante de **R\$ 20.274.045,70**, equivalendo a **84,99%** da receita orçada.

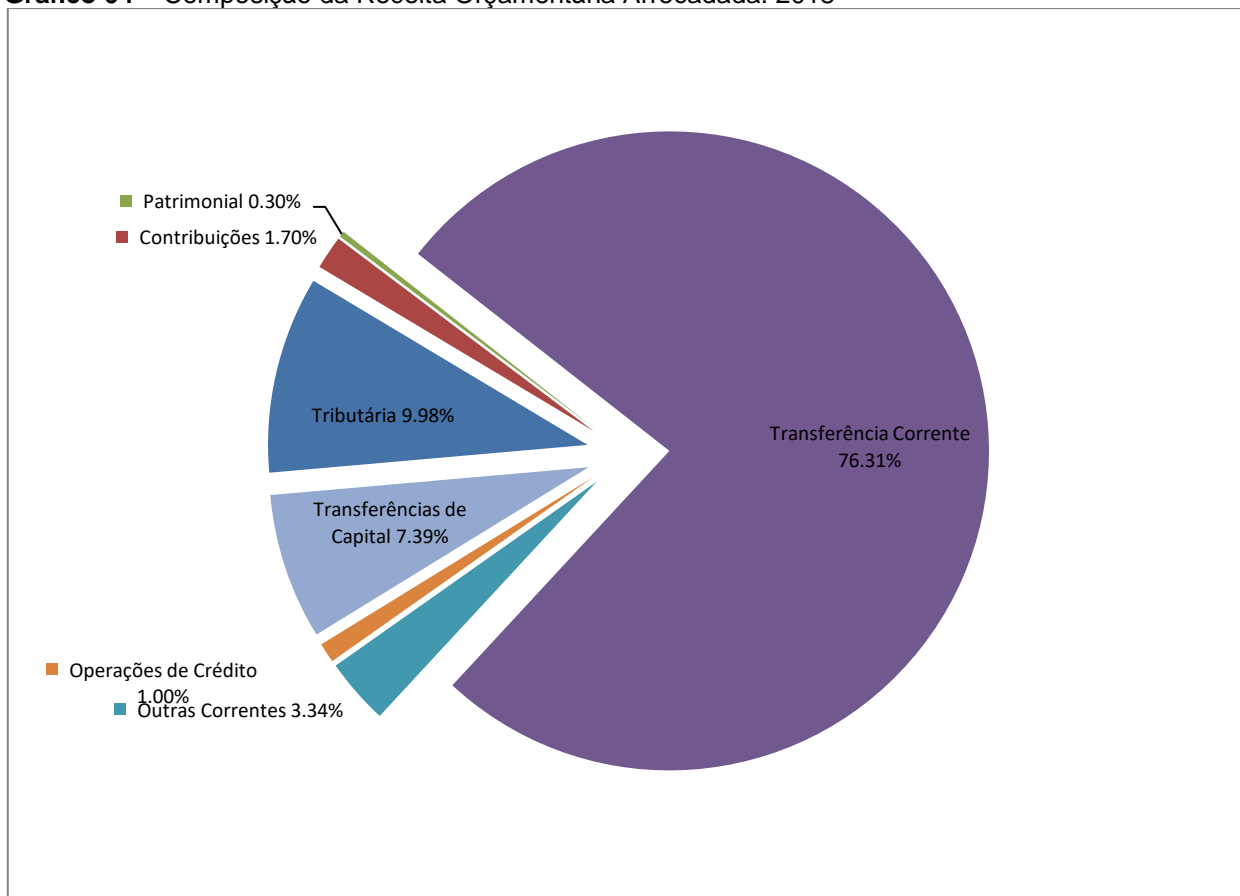
As receitas por origem e o cotejamento entre os valores previstos e os arrecadados são assim demonstrados:

Quadro 04 – Comparativo da Receita Orçamentária Prevista e Arrecadada (em Reais): 2018

RECEITA POR ORIGEM	PREVISÃO	ARRECADAÇÃO	% ARRECADADO
Impostos, Taxas e Contribuições de Melhoria	1.840.839,48	2.022.387,45	109,86
Receita de Contribuições	254.825,88	343.965,38	134,98
Receita Patrimonial	163.298,65	60.199,79	36,86
Receita de Serviços	303.746,34	-	-
Transferências Correntes	17.432.911,55	15.470.711,38	88,74
Outras Receitas Correntes	53.641,68	676.836,34	1.261,77
RECEITA CORRENTE	20.049.263,58	18.574.100,34	92,64
Operações de Crédito	1.500.000,00	202.549,03	13,50
Transferências de Capital	2.305.000,00	1.497.396,33	64,96
RECEITA DE CAPITAL	3.805.000,00	1.699.945,36	44,68
TOTAL DA RECEITA	23.854.263,58	20.274.045,70	84,99

Fonte: ¹Dados do Sistema e-Sfinge – Módulo Planejamento e ²Demonstrativos do Balanço Geral consolidado.

Gráfico 04 – Composição da Receita Orçamentária Arrecadada: 2018

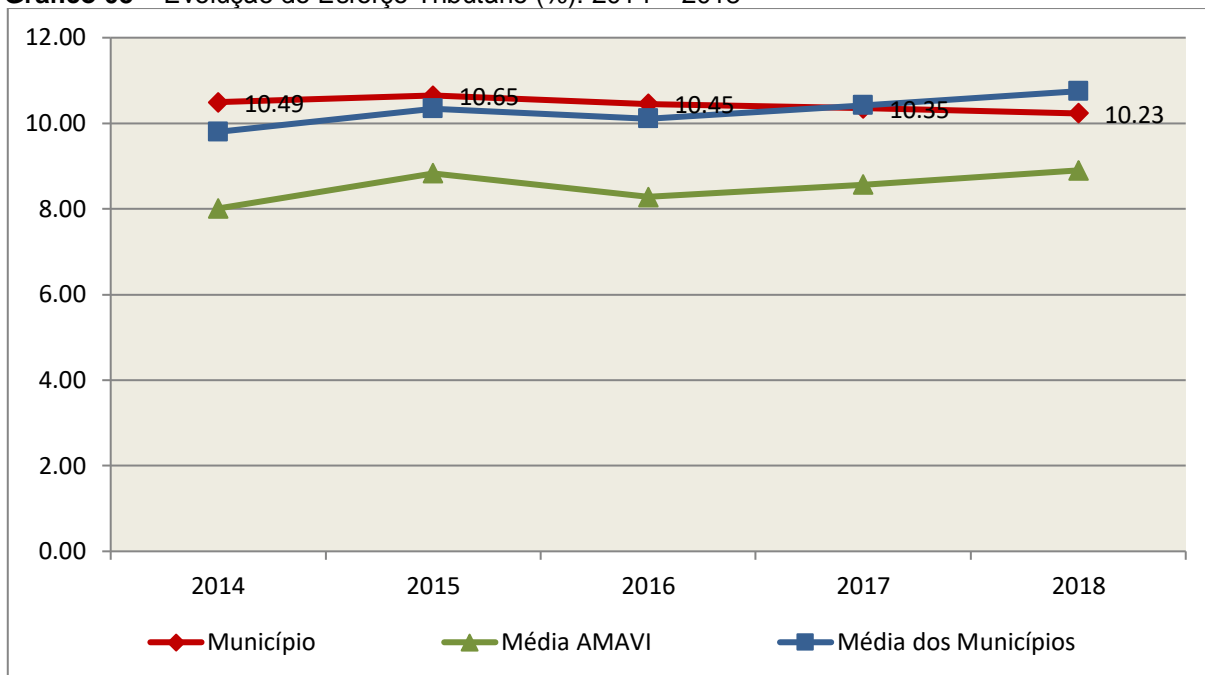


Fonte: Demonstrativos do Balanço Geral consolidado.

O gráfico anterior apresenta a relação de cada receita por origem com o total arrecadado no exercício. Destaca-se que parcela significativa da receita, **76,31%**, está concentrada nas transferências correntes.

Um aspecto importante a ser analisado na gestão da receita orçamentária pode ser traduzido como “esforço tributário”. O gráfico que segue mostra a evolução da receita tributária em relação ao total das receitas correntes do Município.

Gráfico 05 – Evolução do Esforço Tributário (%): 2014 – 2018

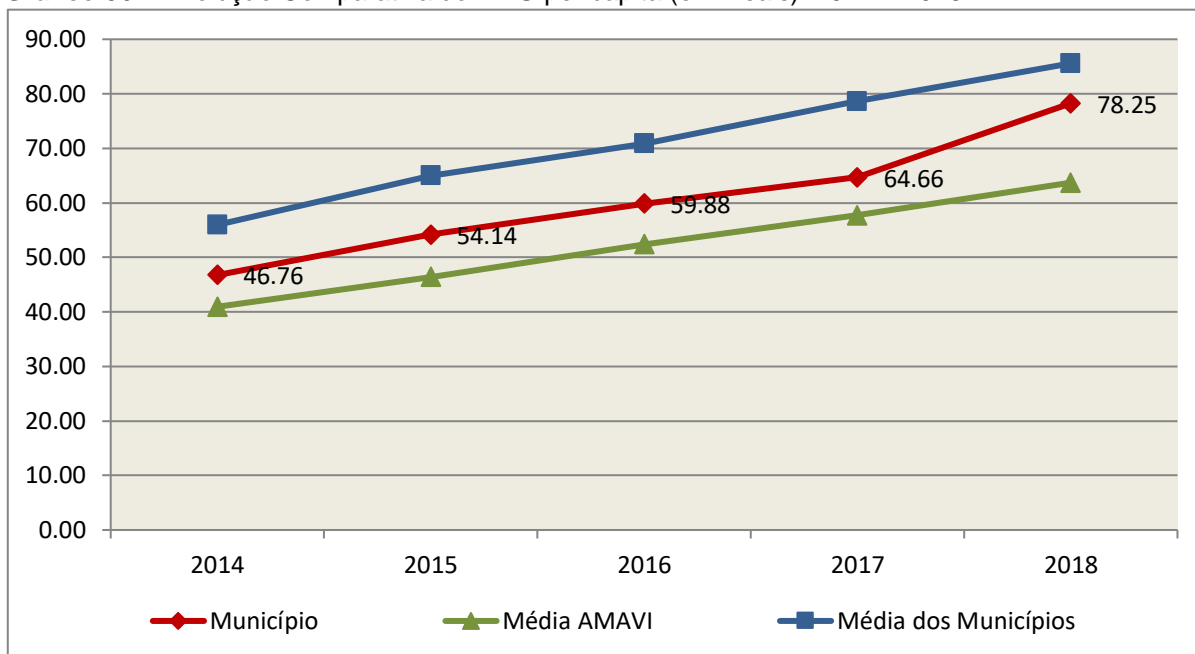


Fonte: Demonstrativos dos Balanços Gerais consolidados e análise técnica.

Relativamente às receitas arrecadadas, deve-se dar destaque às receitas próprias com impostos no exercício da competência tributária estabelecida constitucionalmente e exigida pela Lei de Responsabilidade Fiscal.

Nesse sentido, destaca-se no gráfico a seguir a evolução do IPTU arrecadado *per capita* nos últimos 5 (cinco) anos.

Gráfico 06 – Evolução Comparativa do IPTU per capita (em Reais): 2014 – 2018



Fonte: Demonstrativos dos Balanços Gerais consolidados, IBGE e análise técnica.

A Dívida Ativa apresentou o seguinte comportamento no exercício em análise:

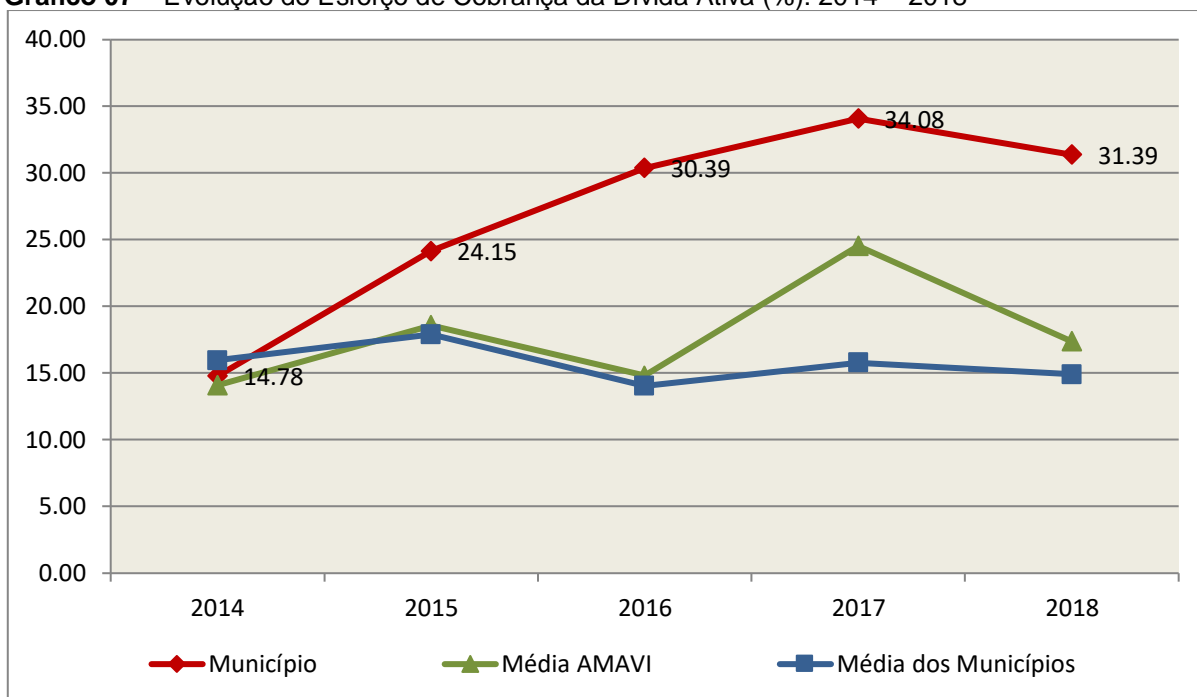
Quadro 05 – Movimentação da Dívida Ativa (em Reais): 2018

Saldo Anterior	Inscrição/Transferências/Atualização	Recebimento	Transferências/Outras Baixas	Saldo Final
448.248,69	286.002,46	140.689,98	126.462,18	467.098,99

Fonte: Demonstrativos dos Balanços Gerais consolidados.

Importante também analisar a eficiência na cobrança da dívida ativa ao longo dos últimos cinco anos. O gráfico seguinte mostra o percentual de dívida ativa recebida em relação ao saldo do exercício anterior:

Gráfico 07 – Evolução do Esforço de Cobrança da Dívida Ativa (%): 2014 – 2018



Fonte: Demonstrativos dos Balanços Gerais consolidados e análise técnica.

No tocante as despesas executadas em contraposição às orçadas (incluindo as alterações orçamentárias), segundo a classificação funcional, tem-se a demonstração do próximo quadro:

Quadro 06 – Comparativo entre a Despesa por Função de Governo Autorizada e Executada: 2018

DESPESA POR FUNÇÃO DE GOVERNO	AUTORIZAÇÃO ¹ (R\$)	EXECUÇÃO ² (R\$)	% EXECUTADO
01-Legislativa	1.098.000,00	852.755,13	77,66
04-Administração	4.259.994,89	3.643.573,67	85,53
06-Segurança Pública	142.758,18	86.284,77	60,44
08-Assistência Social	450.868,89	279.485,52	61,99
10-Saúde	4.640.671,62	3.811.838,09	82,14
12-Educação	6.551.334,45	5.187.436,65	79,18
13-Cultura	220.000,00	219.730,05	99,88
15-Urbanismo	2.779.602,19	480.270,56	17,28
16-Habitação	40.000,00	-	-
17-Saneamento	40.000,00	21.600,00	54,00
18-Gestão Ambiental	90.000,00	4.209,74	4,68
20-Agricultura	1.434.254,55	981.312,20	68,42
22-Indústria	10.000,00	-	-
23-Comércio e Serviços	10.000,00	-	-

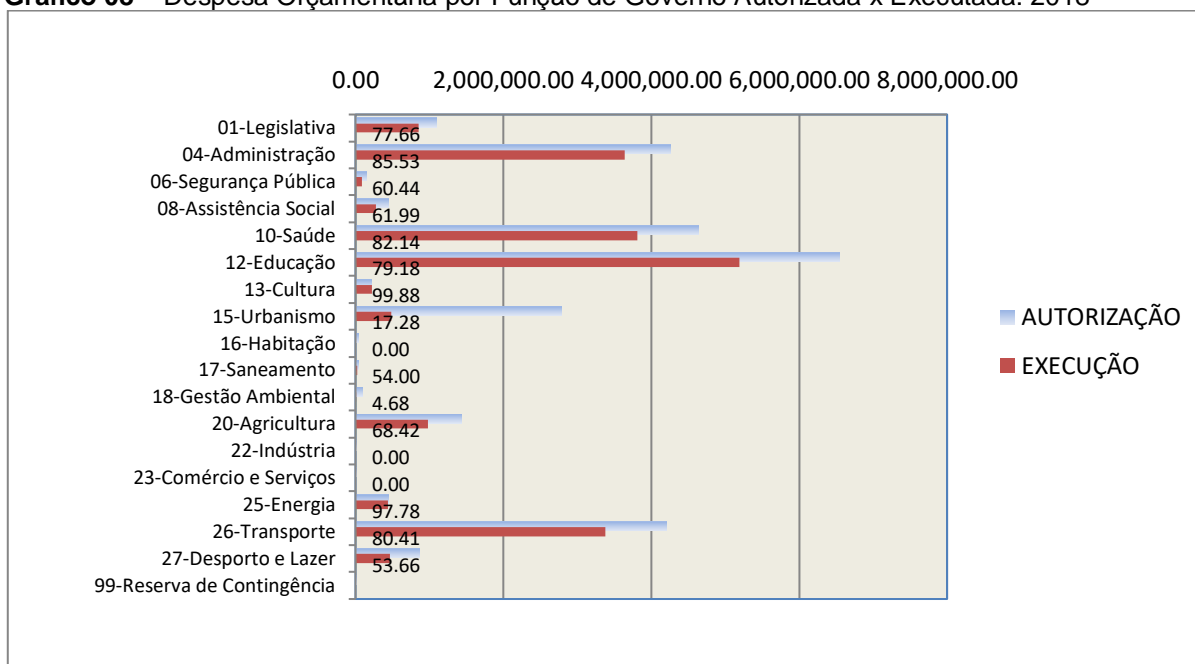
DESPESA POR FUNÇÃO DE GOVERNO	AUTORIZAÇÃO¹ (R\$)	EXECUÇÃO² (R\$)	% EXECUTADO
25-Energia	450.196,26	440.187,83	97,78
26-Transporte	4.200.638,85	3.377.695,20	80,41
27-Desporto e Lazer	866.962,56	465.200,19	53,66
99-Reserva de Contingência	13.000,00	-	-
TOTAL DA DESPESA	27.298.282,44	19.851.579,60	72,72

Fontes: ¹Dados do Sistema e-Sfinge – Módulo Planejamento e ²Demonstrativos do Balanço Geral consolidado.

A análise entre despesa autorizada e executada configura-se importante quando se tem como objetivo subsidiar o parecer prévio, permitindo identificar quais funções foram priorizadas ou contingenciadas em relação à deliberação legislativa no tocante ao orçamento municipal.

O gráfico seguinte demonstra o cotejamento entre as despesas autorizadas e executadas segundo as funções de governo. Trata-se de uma representação gráfica do Quadro anterior.

Gráfico 08 – Despesa Orçamentária por Função de Governo Autorizada x Executada: 2018



Fonte: Demonstrativos do Balanço Geral consolidado e análise técnica.

A evolução das despesas executadas por função de governo está demonstrada no quadro a seguir:

Quadro 07 – Evolução das Despesas Executadas por Função de Governo (em Reais): 2014 – 2018

DESPESA POR FUNÇÃO DE GOVERNO	2014	2015	2016	2017	2018
01-Legislativa	658.106,44	684.213,72	754.595,82	862.823,51	852.755,13
04-Administração	3.284.374,47	2.822.375,13	3.160.601,79	3.808.605,13	3.643.573,67
05-Defesa Nacional	2.425,99	58.925,50	2.916,19	38.165,21	-
06-Segurança Pública	40.238,20	75.239,65	54.888,47	77.430,66	86.284,77
08-Assistência Social	218.777,48	210.133,91	154.002,76	217.954,77	279.485,52
10-Saúde	3.023.904,50	2.974.606,70	3.420.189,68	3.127.392,51	3.811.838,09
12-Educação	3.210.200,98	4.190.244,25	4.484.818,12	4.579.080,11	5.187.436,65
13-Cultura	307.046,34	117.321,25	4.577,09	58.731,34	219.730,05
15-Urbanismo	1.150.335,86	955.635,81	565.078,63	373.701,45	480.270,56
16-Habitação	-	119.711,34	-	-	-
17-Saneamento	-	-	-	-	21.600,00
18-Gestão Ambiental	-	55.783,50	55.396,41	13.060,64	4.209,74
20-Agricultura	806.713,76	915.559,81	1.006.538,00	1.071.014,38	981.312,20
22-Indústria	7.960,00	-	-	-	-
25-Energia	146.262,02	299.802,38	287.605,87	289.586,12	440.187,83
26-Transporte	2.384.980,08	2.456.468,72	2.663.669,79	2.825.409,32	3.377.695,20
27-Desporto e Lazer	443.639,41	189.411,31	158.817,58	443.693,75	465.200,19
TOTAL DA DESPESA REALIZADA	15.684.965,53	16.125.432,98	16.773.696,20	17.786.648,90	19.851.579,60

Fonte: Demonstrativos do Balanço Geral consolidado.

No quadro a seguir, demonstra-se a apuração das receitas decorrente de impostos, informação utilizada no cálculo dos limites com saúde e educação.

Quadro 08 – Apuração da Receita com Impostos: 2018

RECEITAS COM IMPOSTOS (incluídas as transferências de impostos)	Valor (R\$)	%
Imposto Predial e Territorial Urbano	421.350,03	2,90
Imposto sobre Serviços de Qualquer Natureza	490.203,06	3,37
Imposto sobre a Renda e Proventos de qualquer Natureza	329.548,32	2,27
Imposto s/Transmissão Inter vivos de Bens Imóveis e Direitos Reais sobre Bens Imóveis	253.100,15	1,74
Cota-Parte do ICMS	4.914.477,61	33,80
Cota-Parte do IPVA	533.918,41	3,67
Cota-Parte do IPI sobre Exportação	75.505,20	0,52
Cota-Parte do FPM	6.826.840,34	46,96
Cota-Parte do FPM (1%, entregue no mês de julho) - art. 159, I, alínea "e" da C.F. e Emenda Constitucional nº 84, de 2014	295.824,24	2,03

RECEITAS COM IMPOSTOS (incluindo as transferências de impostos)	Valor (R\$)	%
Cota-Parte do FPM (1%, entregue no mês de dezembro) - art. 159, I, alínea “d” da C.F.	303.206,53	2,09
Cota-Parte do ITR	6.843,89	0,05
Transferências Financeiras do ICMS - Desoneração L.C. nº 87/96	15.740,48	0,11
Receita de Dívida Ativa Proveniente de Impostos	39.452,38	0,27
Receita de Multas e Juros provenientes de impostos, inclusive da dívida ativa decorrente de impostos	32.311,85	0,22
TOTAL DA RECEITA COM IMPOSTOS (Base de cálculo para a Educação)	14.538.322,49	100,00
(-) Cota-Parte do FPM (1%, entregue no mês de julho) - art. 159, I, alínea “e” da C.F. e Emenda Constitucional nº 84, de 2014	295.824,24	
(-) Cota-Parte do FPM(1%, entregue no mês de dezembro) - art. 159, I, alínea “d” da C.F.	303.206,53	
TOTAL DA RECEITA COM IMPOSTOS (Base de cálculo para a Saúde)	13.939.291,72	100,00

Fonte: Demonstrativos do Balanço Geral consolidado.

O ingresso de recursos provenientes de impostos tem importância na gestão orçamentária municipal, eis que serve como denominador dos percentuais mínimos de aplicação em saúde e educação.

Da mesma forma, o total da Receita Corrente Líquida (RCL), demonstrado no quadro seguinte, serve como parâmetro para o cálculo dos percentuais máximos das despesas de pessoal estabelecidos na Lei de Responsabilidade Fiscal.

Quadro 09 – Apuração da Receita Corrente Líquida: 2018

DEMONSTRATIVO DA RECEITA CORRENTE LÍQUIDA DO MUNICÍPIO	Valor (R\$)
Receitas Correntes Arrecadadas	21.048.762,99
(-) Dedução das receitas para formação do FUNDEB	2.474.662,65
TOTAL DA RECEITA CORRENTE LÍQUIDA	18.574.100,34

Fonte: Demonstrativos do Balanço Geral consolidado.

O valor das transferências correntes obrigatórias da União relativas às emendas individuais será excluído do cálculo da Receita Corrente Líquida para fins de aplicação dos limites de despesas com pessoal (Item 5.3, deste Relatório), conforme determina o parágrafo 13 do artigo 166 da Constituição Federal.

TOTAL DA RECEITA CORRENTE LÍQUIDA	18.574.100,34
(-) Transferências correntes obrigatórias da União relativas às emendas individuais (art. 166 da CF, §13)*	200.000,00
RECEITA CORRENTE LÍQUIDA AJUSTADA (para fins de verificação do limite do gasto de pessoal – Item 5.3 deste Relatório)	18.374.100,34

***Fonte:** <http://www.tesouro.fazenda.gov.br/transferencias-constitucionais-e-legais#emendas> i

* Obs.: Consta no Anexo 10 – Comparativo da Receita orçada com a arrecadada, na rubrica 171808, registrado apenas R\$ 100.000,00, o restante R\$ 100.000,00 contabilizado em outras rubricas é anotado como restrição no Capítulo 9.

4. ANÁLISE DA GESTÃO PATRIMONIAL E FINANCEIRA

A análise compreendida neste capítulo consiste em demonstrar a situação patrimonial existente ao final do exercício, em contraposição à situação existente no final do exercício anterior; discriminando especificamente a variação da situação financeira do Município e sua capacidade de pagamento de curto prazo.

4.1. Situação Patrimonial

A situação patrimonial do Município está assim demonstrada:

Quadro 10 – Balanço Patrimonial do Município de Agronômica (em Reais): 2018

ATIVO	2017	2018	PASSIVO	2017	2018
ATIVO CIRCULANTE	1.555.916,96	2.202.062,53	PASSIVO CIRCULANTE	209.563,61	909.553,72
<u>Caixa e Equivalentes de Caixa</u>	1.330.841,94	1.908.719,85	Obrigações Trabalhistas, Prev Curto Prazo	119.288,04	220.718,01
<u>Créditos a Curto Prazo</u>	77.236,37	105.665,01	Empréstimos e Financiamentos a Curto Prazo	90.000,00	192.857,19
Dívida Ativa Tributária	76.424,23	104.852,87	Fornecedores e Contas a Pag	0,00	12.387,55
Dívida Ativa Não Tributária	812,14	812,14	Demais Obrigações a Curto Prazo	275,57	483.590,97
<u>Demais Créditos e Valores a Curto Prazo</u>	-	41.844,02			
<u>Variação Patrimonial</u>	147.838,65	145.833,65			
<u>Diminutivas Pagas Antecipadamente</u>	-	-			
<u>Ativo Não Circulante Mantido para Venda</u>					
ATIVO NÃO CIRCULANTE	16.799.718,26	18.260.234,29	PASSIVO NÃO CIRCULANTE	646.203,73	646.203,73
<u>Ativo Realizável a Longo Prazo</u>	371.012,32	361.433,98	Empréstimos e Financiamentos a Longo Prazo	646.203,73	646.203,73
Créditos a Longo Prazo	371.012,32	361.433,98			
Dívida Ativa Tributária	371.012,32	334.708,34			
Dívida Ativa Não Tributária	-	26.725,64	TOTAL DO PASSIVO	855.767,34	1.555.757,45
<u>Imobilizado</u>	16.428.705,94	17.898.800,31			
Bens Móveis	6.879.293,52	7.177.110,62			
(-) Depreciação, exaustão e amortizações acumuladas - Bens Móveis	-68.633,21	-84.372,78			
Bens Imóveis	9.630.845,59	10.825.262,43	PATRIMÔNIO LÍQUIDO	17.499.867,88	18.906.539,37
(-) Depreciação, exaustão e amortizações acumuladas Imóveis	-12.799,96	-19.199,96	Patrimônio Social e Capital Social	12.365.525,95	12.365.525,95
			Resultados Acumulados	5.134.341,93	6.541.013,42
			Resultado do Exercício	982.320,98	1.841.781,22

ATIVO	2017	2018	PASSIVO	2017	2018
			Resultado de Exercícios Anteriores	4.152.020,95	5.134.341,93
			Ajustes de exercícios anteriores	-	-435.109,73
TOTAL	18.355.635,22	20.462.296,82	TOTAL	18.355.635,22	20.462.296,82

Fonte: Demonstrativos do Balanço Geral Consolidado.

4.2. Análise do resultado financeiro

Dentre os componentes patrimoniais é relevante no processo de análise das contas municipais, para fins de emissão do parecer prévio, a verificação da evolução do patrimônio financeiro e, sobretudo, a apuração da situação financeira no final do exercício, eis que a existência de passivos financeiros superiores a ativos financeiros revela restrições na capacidade de pagamento do Município frente às suas obrigações financeiras de curto prazo.

O confronto entre o Ativo Financeiro e o Passivo Financeiro do exercício encerrado resulta em Superávit Financeiro de **R\$ 1.058.059,91** e a sua correlação demonstra que para cada R\$ 1,00 (um real) de recursos financeiros existentes, o Município possui **R\$ 0,36** de dívida de curto prazo.

Em relação ao exercício anterior, ocorreu variação positiva de **R\$ 168.278,27** passando de um Superávit de R\$ 889.781,64 para um Superávit de **R\$ 1.058.059,91**.

Registre-se que a Prefeitura apresentou um Superávit de **R\$ 274.962,56**.

Dessa forma, a variação do patrimônio financeiro do Município durante o exercício é demonstrada no quadro seguinte:

Quadro 11 – Variação do patrimônio financeiro do Município (em Reais) – 2017 - 2018

Grupo Patrimonial	Saldo inicial	Saldo final	Variação
Ativo Financeiro	895.732,21	1.654.532,02	758.799,81
Passivo Financeiro	5.950,57	596.472,11	590.521,54
Saldo Patrimonial Financeiro Ajustado	889.781,64	1.058.059,91	168.278,27

Fonte: Demonstrativos do Balanço Geral consolidado.

O saldo patrimonial financeiro foi ajustado pelas seguintes situações:

Quadro 11 – A – Ajustes do Patrimônio Financeiro (em Reais)

Descrição	Valor
Prefeitura: Ajuste exercício anterior: referente a compensações previdenciárias do exercício de 2017, conforme Doc. 07 Anexo aos autos do Processo PCP 18/00114726.	435.109,73
Total excluído no Saldo Inicial do Ativo Financeiro	435.109,73
Receitas Antecipadas da Prefeitura (Ajuste exercício atual) – compensações previdenciárias - Anexos da Instrução – Documentos 9 e 10	254.187,83
Total excluído no Saldo Final do Ativo Financeiro	254.187,83
Prefeitura: Ajuste exercício anterior: referente a compensações previdenciárias efetivada no exercício de 2016 e apontada no exercício de 2017, conforme Doc. 07 Anexo aos autos do Processo PCP 18/00114726.	435.109,73
Total acrescido no Saldo Final do Passivo Financeiro	435.109,73

Obs.: Com relação às receitas antecipadas no exercício em análise da Unidade Prefeitura Municipal, vide restrição anotada no item Restrições de Ordem Legal deste Relatório.

Obs.: Em relação aos ajustes relativos à contabilização indevida de compensações previdenciárias efetuadas no exercício de 2016, registra-se que o lançamento das obrigações conforme orientações do Tribunal de Contas (Comunicado Oficial de 10/07/2018, Compensação do INSS – ajustes) foi realizado no exercício de 2018, conforme Anexo do Relatório de Instrução, Doc. 5.

4.2.1. Análise do resultado financeiro por especificação de fontes de recursos

A situação financeira analisada neste item tem como objetivo demonstrar o confronto entre os recursos financeiros e as respectivas obrigações financeiras, segregadas por vínculo de recurso.

Referida análise atende ao que determina o artigo 8º, 50, I da Lei de Responsabilidade Fiscal – LRF, ou seja, vincular os recursos a sua disponibilidade específica.

Para o cálculo utilizou-se os seguintes critérios:

a) FR – Fonte de Recursos: refere-se à discriminação das especificações das fontes de recursos, conforme tabela de destinação de receita deste Tribunal de Contas;

b) Disponibilidade de Caixa Bruta: constitui-se dos saldos recursos financeiros (caixa, bancos, aplicações financeiras e outras disponibilidades financeiras) em 31/12/2016, segregados por especificações de fontes de recursos;

c) Obrigações financeiras: representa os valores, igualmente por disponibilidade de fontes de recursos, dos depósitos de terceiros e resultantes de consignações, cauções, outros depósitos de diversas origens e dos restos a pagar, sendo que, este último refere-se às despesas empenhadas, liquidadas ou não, e que estão pendentes de pagamento.

Ressalta-se, todavia, que em razão da análise técnica decorrente de auditorias, levantamentos, ofícios circulares encaminhados aos jurisdicionados, entre outros instrumentos de verificações, poderá haver ajustes na disponibilidade de caixa e nas obrigações financeiras apresentadas pelo ente.

d) Disponibilidade de Caixa líquida/resultado financeiro: evidencia o resultado financeiro por especificações de fontes de recursos, apurado entre o confronto dos recursos financeiros e as obrigações financeiras, levando-se em consideração os possíveis ajustes.

No tocante à Câmara Municipal, ao Fundo Reequip. Corpo de Bombeiros (FUNREBOM), ao Samae - Serviço Autônomo Municipal de Água e Esgoto, às Autarquias e às Empresas Públicas, suas disponibilidades de caixa serão consideradas como recursos vinculados, mesmo que registradas contabilmente com especificação de Fonte de Recursos 00 - recursos ordinários. O mesmo procedimento será adotado com relação às obrigações financeiras.

A seguir, expõe-se resumo da situação constatada do Município de Agronômica, sendo que no Apêndice, deste Relatório, encontra-se o cálculo de forma detalhada.

Quadro 11- B – Demonstrativo do Resultado Financeiro por especificações de Fonte de Recurso

FORTE DE RECURSOS	DISPONIBILIDADE DE CAIXA LÍQUIDA / INSUFICIÊNCIA FINANCEIRA	Superávit / Déficit
RECURSOS VINCULADOS		
00 - Recursos Ordinários	0,00	SUPERAVIT
01- Receitas e Transferências de Impostos - Educação	36.945,06	SUPERAVIT
02 - Receitas e Transferências de Impostos - Saúde	25.200,97	SUPERAVIT
03 - Contribuição para Fundo Previdenciário do Regime Próprio de Previdência Social – RPPS (patronal, servidores e compensação financeira)	0,00	SUPERAVIT
04 - Contribuição para Fundo Financeiro do Regime Próprio de Previdência Social – RPPS (patronal, servidores e compensação financeira)	0,00	SUPERAVIT
05 - Aporte para Cobertura de Déficit Atuarial ao RPPS	0,00	SUPERAVIT
06 - Recursos Diretamente Arrecadados pela Administração Indireta e Fundos	12.295,57	SUPERAVIT
07 - Contribuição de Intervenção no Domínio Econômico - CIDE	2.436,42	SUPERAVIT
08 - Contribuição para o Custeio dos Serviços de Iluminação Pública - COSIP	4.436,60	SUPERAVIT
09 - FIA Imposto de Renda	0,00	SUPERAVIT
10 - Convênio de Trânsito - Militar	47.622,26	SUPERAVIT
11 - Convênio de Trânsito - Civil	59.185,00	SUPERAVIT
12 Convênio de Trânsito - Prefeitura	24.152,48	SUPERAVIT

FONTE DE RECURSOS	DISPONIBILIDADE DE CAIXA LÍQUIDA / INSUFICIÊNCIA FINANCEIRA	Superávit / Déficit
18 - Transferências do FUNDEB - (aplicação na remuneração dos profissionais do Magistério da Educação Básica em efetivo exercício) - R\$ 36.923,92	39.587,11	SUPERAVIT
19 - Transferências do FUNDEB - (aplicação em outras despesas da Educação Básica) - R\$ 2.663,19		
31 - Transferências de Convênios – União/Assistência Social	2.857,08	SUPERAVIT
32 - Transferências de Convênios – União/Educação	262.307,44	SUPERAVIT
33 - Transferências de Convênios – União/Saúde	0,00	SUPERAVIT
34 - Transferências de Convênios – União/Outros (não relacionados à educação/saúde/assistência social)	99.099,24	SUPERAVIT
35 - Transferências do Sistema Único de Assistência Social – SUAS/União	187.330,86	SUPERAVIT
36 - Salário-Educação	196.651,57	SUPERAVIT
37 - Outras Transferências do Fundo Nacional de Desenvolvimento da Educação – FNDE (não repassadas por meio de convênios)	41.309,66	SUPERAVIT
38 - Transferências do Sistema Único de Saúde – SUS/União	404.845,09	SUPERAVIT
39 - Fundo Especial do Petróleo e Transferências Decorrentes de Compensação Financeira pela Exploração de Recursos Naturais	19.482,55	SUPERAVIT
40 - Royalties de Petróleo – Educação - Lei nº 12.858/2013	0,00	SUPERAVIT
41 - Royalties de Petróleo – Saúde - Lei nº 12.858/2013	0,00	SUPERAVIT
42 - Outras Transferências Legais e Constitucionais – União	0,00	SUPERAVIT
61 - Transferências de Convênios – Estado/Assistência Social	0,00	SUPERAVIT
62 - Transferências de Convênios – Estado/Educação	38.736,10	SUPERAVIT
63 - Transferências de Convênios – Estado/Saúde	81.622,72	SUPERAVIT
64 - Transferências de Convênios – Estado/Outros (não relacionados à educação/saúde/assistência social)	0,00	SUPERAVIT
65 - Transferências do Sistema Único de Assistência Social – SUAS/Estado	0,00	SUPERAVIT
66 - Transferências Legais e Constitucionais do Estado para o Desenvolvimento da Educação	0,00	SUPERAVIT
67 - Transferências do Sistema Único de Saúde – SUS/Estado	0,00	SUPERAVIT
68 - Outras Transferências Legais e Constitucionais - Estado	0,00	SUPERAVIT
80 - Outras Especificações	0,00	SUPERAVIT
81 - Operações de Crédito Internas para Programas da Educação Básica	0,00	SUPERAVIT
82 - Operações de Crédito Internas para Programas de Saúde	0,00	SUPERAVIT
83 - Operações de Crédito Internas - Outros Programas	0,00	SUPERAVIT
84 - Operações de Crédito Externas para Programas da Educação Básica	0,00	SUPERAVIT
85 - Operações de Crédito Externas para Programas de Saúde	0,00	SUPERAVIT
86 - Operações de Crédito Externas - Outros Programas	0,00	SUPERAVIT
87 - Alienações de Bens destinados a Programas da Educação Básica	0,00	SUPERAVIT
88 - Alienações de Bens destinados a Programas de Saúde	0,00	SUPERAVIT

FONTE DE RECURSOS	DISPONIBILIDADE DE CAIXA LÍQUIDA / INSUFICIÊNCIA FINANCEIRA	Superávit / Déficit
89 - Alienações de Bens destinados a Outros Programas	901,39	SUPERAVIT
93 - Outras Receitas Não-Primárias	0,00	SUPERAVIT
95 - Antecipação de Depósitos Judiciais	0,00	SUPERAVIT
TOTAL RECURSOS VINCULADOS	1.587.005,17	
00 - Recursos Ordinários	-528.945,26	DÉFICIT
TOTAL RECURSOS NÃO VINCULADOS	-528.945,26	

Fonte: e-Sfinge

4.3. Análise da evolução patrimonial e financeira

A presente análise está baseada na demonstração de quocientes e/ou índices, os quais podem ser definidos como números comparáveis obtidos a partir da divisão de valores absolutos, destinados a medir componentes patrimoniais, financeiros e orçamentários existentes nas demonstrações contábeis.

Os quocientes escolhidos para viabilizar a análise da evolução patrimonial e financeira do Município, nos últimos cinco anos, estão dispostos no quadro a seguir, com a devida memória de cálculo:

Quadro 12 – Quocientes de Situação Patrimonial e Financeira – 2014 – 2018

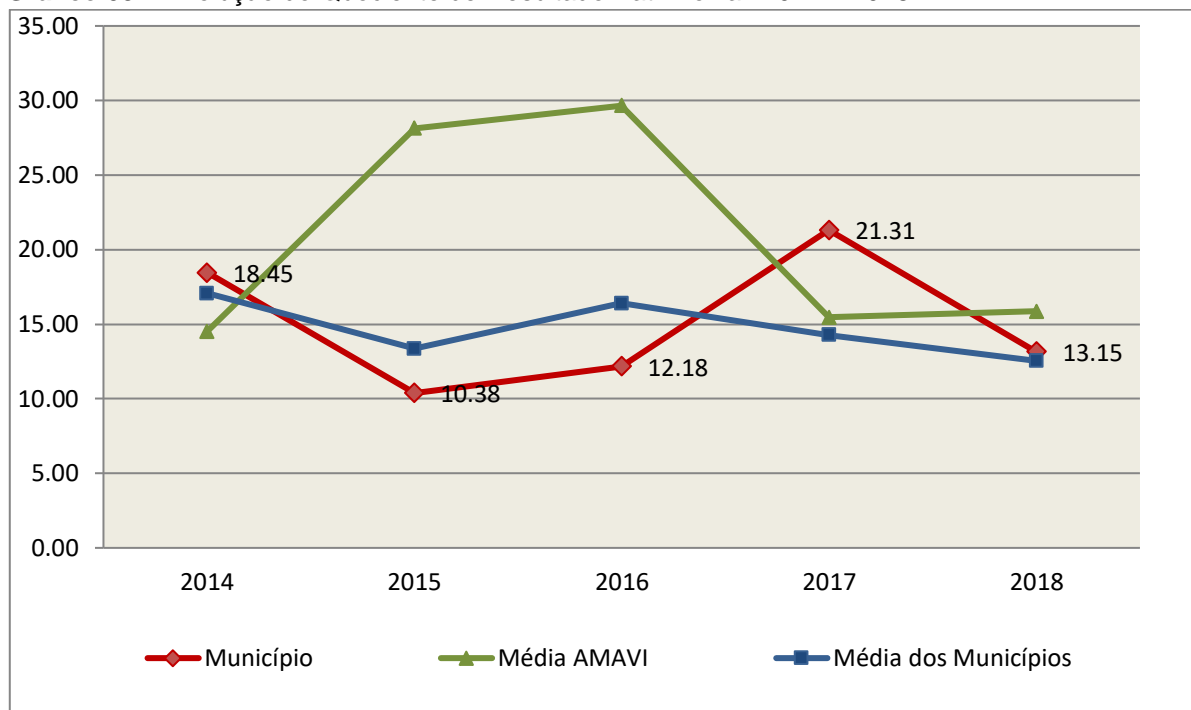
ITENS / ANO	2014	2015	2016	2017	2018
1 Despesa Executada	15.684.965,53	16.125.432,98	16.773.696,20	17.786.648,90	19.851.579,60
2 Restos a Pagar	520.442,52	113.740,00	502.884,98	5.675,00	112.881,14
3 Ativo Financeiro Ajustado	1.441.074,16	927.491,47	1.914.308,31	895.732,21	1.654.532,02
4 Passivo Financeiro Ajustado	567.598,19	160.857,48	553.977,53	5.950,57	596.472,11
5 Ativo Real	13.074.169,46	15.142.087,15	17.995.283,39	18.355.635,22	20.462.296,82
6 Passivo Real	708.643,51	1.458.853,28	1.477.736,49	861.442,34	1.555.757,45
QUOCIENTES	2014	2015	2016	2017	2018
Resultado Patrimonial (5÷6)	18,45	10,38	12,18	21,31	13,15
Situação Financeira (3÷4)	2,54	5,77	3,46	150,53	2,77
Restos a Pagar (2÷1)*100	3,32	0,71	3,00	0,03	0,57

Fonte: Demonstrativos do Balanço Geral consolidado e análise técnica.

O Quociente do Resultado Patrimonial é resultante da relação entre o Ativo Real e o Passivo Real.

Não há um parâmetro mínimo definido, mas se o resultado deste quociente apresentar-se inferior a 1,00 será indicativo da existência de dívidas (curto e longo prazo) sem ativos suficientes para cobri-las.

Gráfico 09 – Evolução do Quociente de Resultado Patrimonial: 2014 – 2018



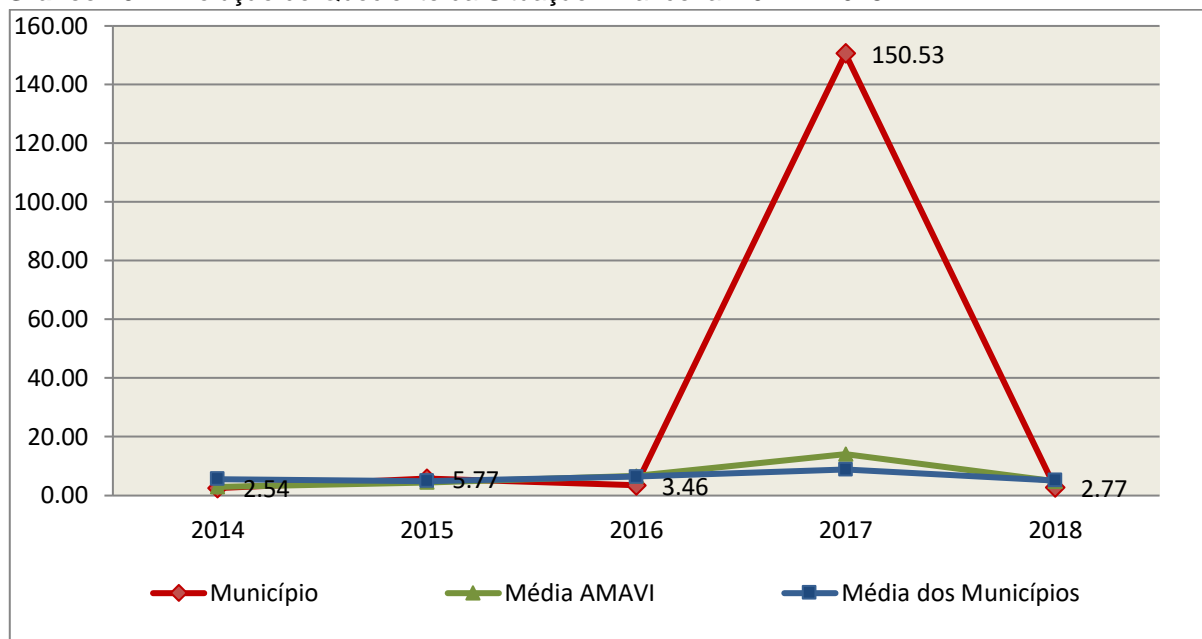
Fonte: Demonstrativos dos Balanços Gerais consolidados e análise técnica.

Como demonstra o gráfico anterior, no final do exercício de 2018 o Ativo Real apresenta-se **13,15** vezes maior que o Passivo Real (dívidas).

O Quociente da Situação Financeira é resultante da relação entre o Ativo Financeiro e o Passivo Financeiro, demonstrando a capacidade de pagamento de curto prazo do Município.

O ideal é que esse quociente apresente valor maior que 1,00, pois assim indicará que as obrigações financeiras de curto prazo podem ser cobertas pelos ativos financeiros do Município.

Gráfico 10 – Evolução do Quociente da Situação Financeira: 2014 – 2018



Fonte: Demonstrativos dos Balanços Gerais consolidados e análise técnica.

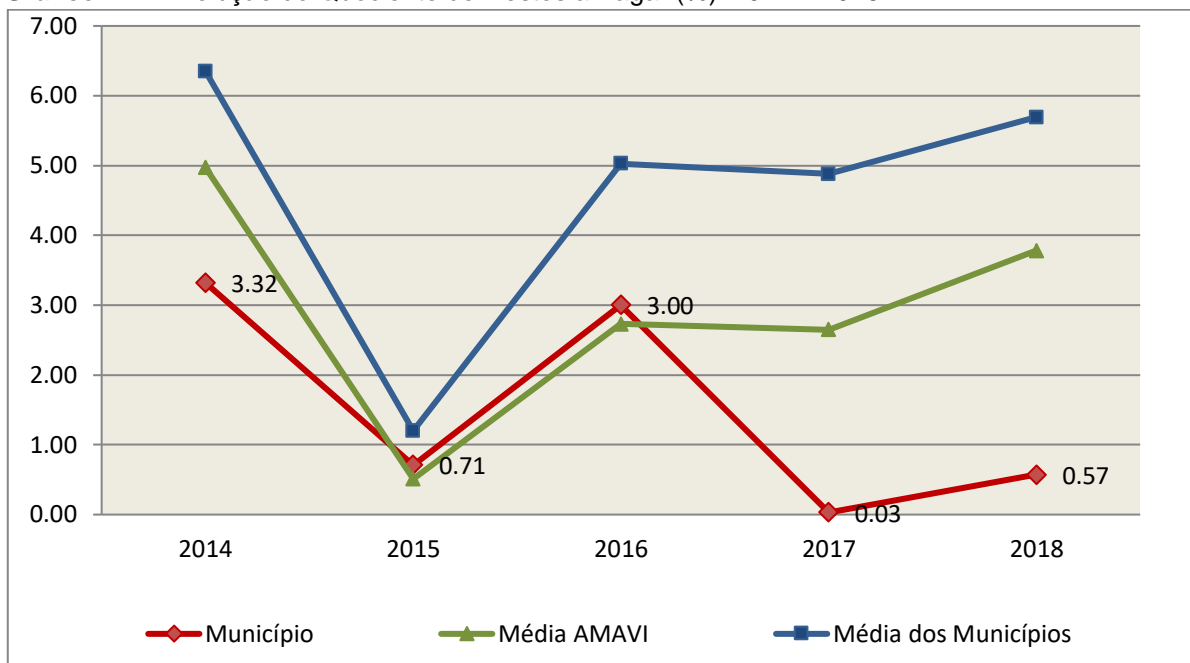
Como demonstra o gráfico, a situação financeira do Município apresenta-se Superavitária, sendo que no final do exercício de 2018 o Ativo Financeiro representa **2,77** vezes o valor do Passivo Financeiro.

O Quociente de Restos a Pagar (processados e não processados) expressa em termos percentuais à relação entre o saldo final dos restos a pagar e o total da Despesa Orçamentária.

Quanto menor esse quociente, menos comprometida será a gestão orçamentária e o fluxo financeiro do Município. Aumentos significativos deste quociente podem indicar que o Município não está conseguindo pagar no exercício as despesas que nele empenhou.

A situação apresentada pelo Município de Agronômica é demonstrada no gráfico a seguir:

Gráfico 11 – Evolução do Quociente de Restos a Pagar (%): 2014 – 2018



Fonte: Demonstrativos dos Balanços Gerais consolidados e análise técnica.

Verifica-se no gráfico anterior que o saldo final de Restos a Pagar corresponde a **0,57%** da despesa orçamentária do exercício.

5. ANÁLISE DO CUMPRIMENTO DE LIMITES

O ordenamento vigente estabelece limites mínimos para aplicação de recursos na Educação e Saúde, bem como os limites máximos para despesas com pessoal.

5.1. Saúde

Limite: mínimo de 15% das receitas com impostos, inclusive transferências, de aplicação em Ações e Serviços Públicos de Saúde para o exercício de 2018 – artigo 77, III, e § 4º, do Ato das Disposições Constitucionais Transitórias - ADCT.

Constatou-se que o Município aplicou o montante de **R\$ 2.175.535,55** em gastos com Ações e Serviços Públicos de Saúde, o que corresponde a **15,61%** da receita proveniente de impostos, sendo aplicado A MAIOR o valor de **R\$ 84.641,79**, representando **0,61%** do mesmo parâmetro, **CUMPRINDO** o disposto no artigo 77, III, e § 4º, do Ato das Disposições Constitucionais Transitórias - ADCT.

A apuração das despesas com Ações e Serviços Públicos de Saúde, pode ser demonstrada da seguinte forma:

Quadro 13 – Apuração das Despesas com Ações e Serviços Públicos de Saúde: 2018

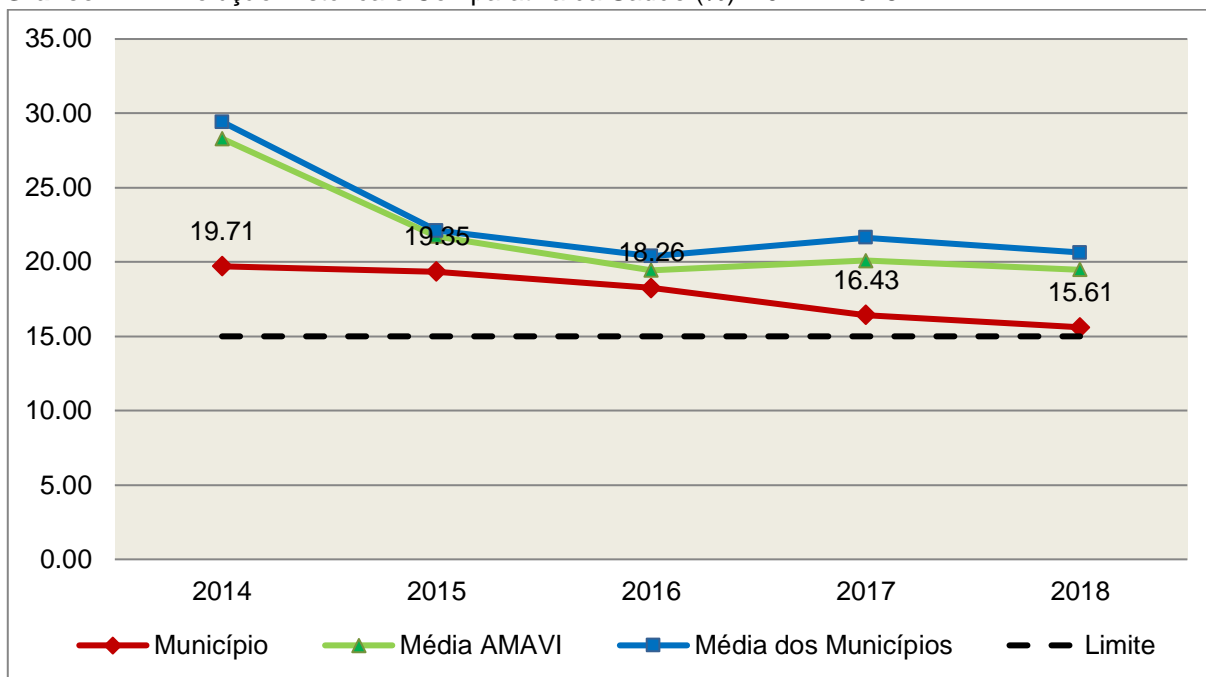
COMPONENTE	VALOR (R\$)	%
Total da Receita com Impostos	13.939.291,72	100,00
Total das Despesas com Ações e Serviços Públicos de Saúde	3.811.838,09	27,35
Atenção Básica	3.797.820,35	27,25
Vigilância Epidemiológica	14.017,74	0,10
(-) Total das Deduções com Ações e Serviços Públicos de Saúde*	1.636.302,54	11,74
Total das Despesas para Efeito do Cálculo	2.175.535,55	15,61
Valor Mínimo a ser Aplicado	2.090.893,76	15,00
Valor Acima do Limite	84.641,79	0,61

Fonte: Demonstrativos do Balanço Geral consolidado.

*Deduções, incluindo-se os convênios, dispostas nas Informações Complementares deste Relatório.

O gráfico seguinte apresenta a evolução histórica e comparativa da aplicação em Ações e Serviços Públicos de Saúde:

Gráfico 12 – Evolução Histórica e Comparativa da Saúde (%): 2014 – 2018



Fonte: Demonstrativos dos Balanços Gerais consolidados e análise técnica.

O gráfico anterior demonstra que o Município de Agronômica em 2018 reduziu seus gastos com Ações e Serviços Públicos de Saúde, em termos percentuais, quando comparado ao exercício anterior.

5.2. Ensino

5.2.1. Limite de 25% das receitas de impostos e transferências

Limite: mínimo de 25% proveniente de impostos, compreendida a proveniente de transferências, em gastos com Manutenção e Desenvolvimento do Ensino (exercício de 2018) – art. 212 da Constituição Federal.

Apurou-se que o Município aplicou o montante de **R\$ 3.727.944,36** em gastos com manutenção e desenvolvimento do ensino, o que corresponde a **25,64%** da receita proveniente de impostos, sendo aplicado A MAIOR o valor de **R\$ 93.363,74**, representando **0,64%** do mesmo parâmetro, **CUMPRINDO** o disposto no artigo 212 da Constituição Federal.

A apuração das despesas com a Manutenção e Desenvolvimento do Ensino, pode ser demonstrada da seguinte forma:

Quadro 14 – Apuração das Despesas com Manutenção e Desenvolvimento do Ensino: 2018

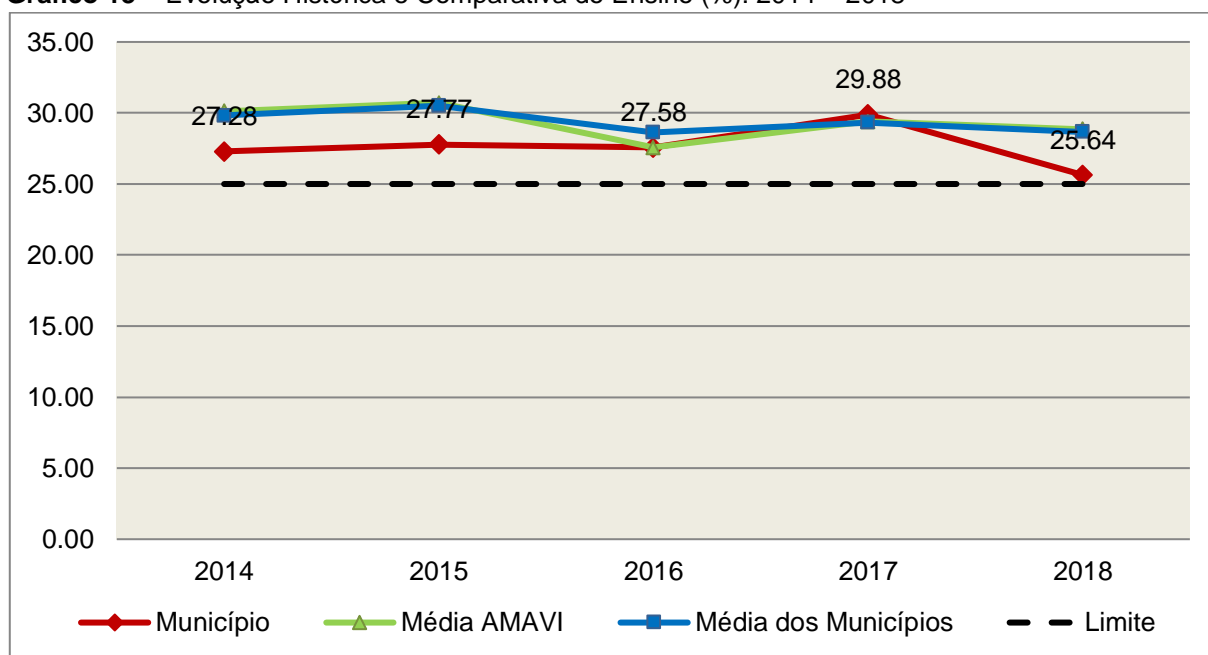
COMPONENTE	VALOR (R\$)	%
Total da Receita com Impostos	14.538.322,49	100,00
Valor Aplicado Educação Infantil	2.302.610,23	15,84
Educação Infantil	2.302.610,23	15,84
Valor Aplicado Ensino Fundamental	2.723.062,98	18,73
Ensino Fundamental	2.723.062,98	18,73
(-) Total das Deduções consideradas para fins de apuração do Limite Constitucional*	1.297.728,85	8,93
Total das Despesas para efeito de Cálculo	3.727.944,36	25,64
Valor Mínimo a ser Aplicado	3.634.580,62	25,00
Valor Acima do Limite (25%)	93.363,74	0,64

Fonte: Demonstrativos do Balanço Geral consolidado e análise técnica.

*Deduções, incluindo-se os convênios, dispostas nas Informações Complementares deste Relatório.

O gráfico seguinte apresenta a evolução histórica e comparativa da aplicação em Manutenção e Desenvolvimento do Ensino:

Gráfico 13 – Evolução Histórica e Comparativa do Ensino (%): 2014 – 2018



Fonte: Demonstrativos dos Balanços Gerais consolidados e análise técnica.

O gráfico anterior demonstra que o Município de Agronômica em 2018 reduziu seus gastos com Manutenção e Desenvolvimento do Ensino, em termos percentuais, quando comparado ao exercício anterior.

5.2.2. FUNDEB

Limite 1: mínimo de 60% dos recursos oriundos do FUNDEB na remuneração dos profissionais do magistério em efetivo exercício – art. 60, XII, do Ato das Disposições Constitucionais Transitórias - ADCT c/c art. 22 da Lei nº 11.494/07.

Verificou-se que o Município aplicou o valor de **R\$ 2.520.519,07**, equivalendo a **98,00%** dos recursos oriundos do FUNDEB, em gastos com a remuneração dos profissionais do magistério em efetivo exercício, **CUMPRINDO** o estabelecido no artigo 60, inciso XII do Ato das Disposições Constitucionais Transitórias (ADCT) e artigo 22 da Lei nº 11.494/2007.

A apuração das despesas com profissionais do magistério em efetivo exercício pode ser demonstrada da seguinte forma:

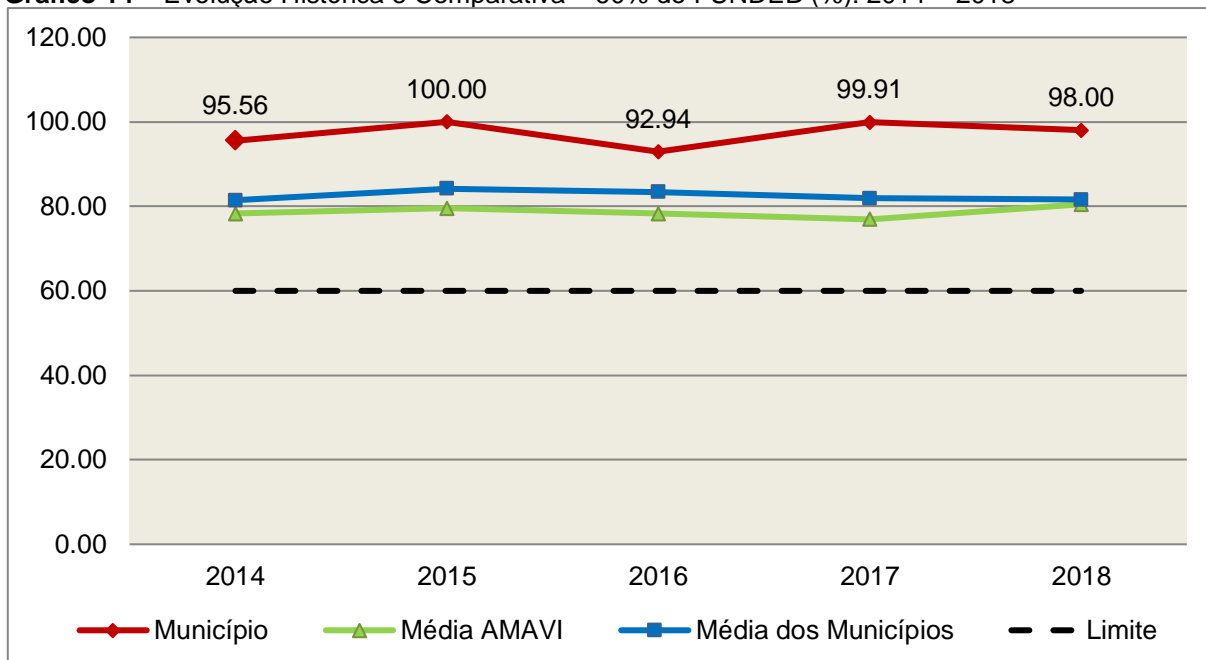
Quadro 15 – Apuração das Despesas com Profissionais do Magistério em Efetivo Exercício – FUNDEB: 2018

COMPONENTE	VALOR (R\$)
Transferências do FUNDEB	2.569.860,55
(+) Rendimentos de Aplicações Financeiras das Contas do FUNDEB	2.170,63
Total dos recursos oriundos do FUNDEB	2.572.031,18
60% dos Recursos Oriundos do FUNDEB	1.543.218,71
Despesas com Profissionais do Magistério em Efetivo Exercício aplicadas com Recursos do FUNDEB	2.520.519,07
Valor Acima do Limite	977.300,36

Fonte: Demonstrativos do Balanço Geral consolidado e da análise técnica.

O gráfico seguinte apresenta a evolução histórica e comparativa da aplicação em despesas com Profissionais do Magistério em Efetivo Exercício:

Gráfico 14 – Evolução Histórica e Comparativa – 60% do FUNDEB (%): 2014 – 2018



Fonte: Demonstrativos dos Balanços Gerais consolidados e análise técnica.

Limite 2: mínimo de 95% dos recursos oriundos do FUNDEB (no exercício financeiro em que forem creditados), em despesas com Manutenção e Desenvolvimento da Educação Básica – art. 21 da Lei nº 11.494/07.

Constatou-se que o Município aplicou o valor de **R\$ 2.532.444,07**, equivalendo a **98,46%** dos recursos oriundos do FUNDEB, em despesas com Manutenção e Desenvolvimento da Educação Básica, **CUMPRINDO** o estabelecido no artigo 21 da Lei nº 11.494/2007.

A apuração das despesas com Manutenção e Desenvolvimento da Educação Básica com recursos oriundos do FUNDEB pode ser demonstrada da seguinte forma:

Quadro 16 – Apuração das Despesas com FUNDEB: 2018

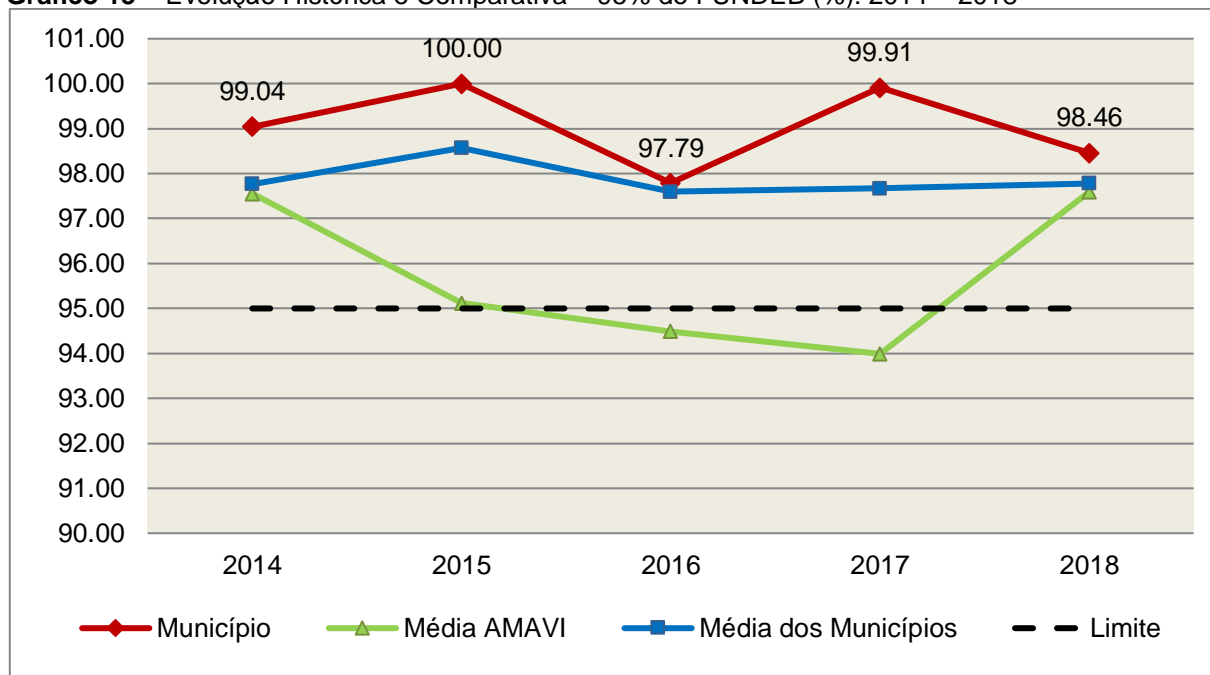
COMPONENTE	VALOR (R\$)
Total dos Recursos Oriundos do FUNDEB	2.572.031,18
95% dos Recursos do FUNDEB	2.443.429,62
Despesas com manutenção e desenvolvimento da educação básica aplicadas no exercício com recursos do FUNDEB *	2.532.444,07
Valor Acima do Limite	89.014,45

Fonte: Demonstrativos do Balanço Geral consolidado e análise técnica.

Obs.: * Apuração efetuada com base na execução orçamentária (despesas empenhadas, liquidadas e pagas e os restos a pagar inscritos no exercício com disponibilidade financeira, considerando-se ainda as possíveis exclusões relativas às despesas impróprias, entre outras).

O gráfico seguinte apresenta a evolução histórica e comparativa da aplicação em Manutenção e Desenvolvimento da Educação Básica com recursos oriundos do FUNDEB:

Gráfico 15 – Evolução Histórica e Comparativa – 95% do FUNDEB (%): 2014 – 2018



Fonte: Demonstrativos dos Balanços Gerais consolidados e análise técnica.

Com relação às despesas com Manutenção e Desenvolvimento da Educação Básica custeadas com recursos do FUNDEB, no exercício em análise, o Município de Agronômica reduziu sua aplicação, quando comparado ao exercício anterior.

Limite 3: utilização dos recursos do FUNDEB, no exercício seguinte ao do recebimento e mediante abertura de crédito adicional - artigo 21, § 2º da Lei nº 11.494/2007.

O Município utilizou, no 1º trimestre mediante a abertura de crédito adicional (Anexos da Instrução: Documento 1, fl. 1), integralmente o saldo anterior dos recursos do FUNDEB, no valor de **R\$ 2.081,95, CUMPRINDO** o estabelecido no artigo 21, § 2º da Lei nº 11.494/2007.

Superávit financeiro do FUNDEB em 31/12/2018: No tocante ao controle da utilização dos recursos do FUNDEB para o exercício seguinte apresenta-se o Quadro abaixo:

Quadro 16A – Controle da utilização de recursos para o exercício subsequente (art. 21, § 2º da Lei nº 11.494/2007)

COMPONENTE	VALOR (R\$)
Saldo Financeiro do FUNDEB em 31/12/2018	50.817,40
(-) Despesas inscritas em Restos a Pagar no exercício e em exercícios anteriores pendentes de pagamento e/ou despesas registradas em DDO no exercício, com disponibilidade dos recursos do FUNDEB	11.230,29
(=) Recursos do FUNDEB que não foram utilizados	39.587,11

Fonte: Dados do Sistema e-Sfinge e análise técnica.

5.3. Limites de gastos com pessoal (LRF)

5.3.1. Limite máximo para os gastos com pessoal do Município

Limite: 60% da Receita Corrente Líquida para os gastos com pessoal do Município – art. 169 da Constituição Federal c/c o art. 19, III da Lei Complementar nº 101/2000 (LRF).

Quadro 17 – Apuração das Despesas com Pessoal do Município: 2018

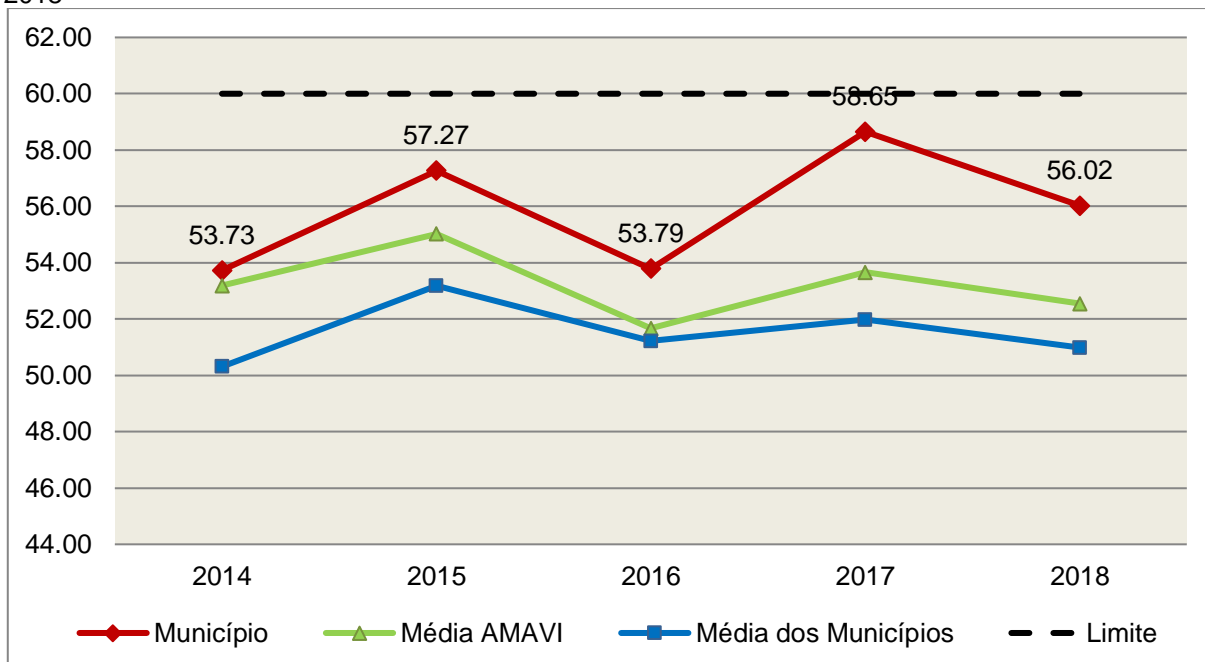
COMPONENTE	VALOR (R\$)	%
TOTAL DA RECEITA CORRENTE LÍQUIDA AJUSTADA	18.374.100,34	100,00
LIMITE DE 60% DA RECEITA CORRENTE LÍQUIDA	11.024.460,20	60,00
Total das Despesas para efeito de Cálculo das Despesas com Pessoal do Poder Executivo	9.650.808,14	52,52
Total das Despesas para efeito de Cálculo das Despesas com Pessoal do Poder Legislativo	641.849,58	3,49
TOTAL DA DESPESA PARA EFEITO DE CÁLCULO DA DESPESA COM PESSOAL DO MUNICÍPIO	10.292.657,72	56,02
Valor Abaixo do Limite (60%)	731.802,48	3,98

Fonte: Sistema e-Sfinge/Demonstrativos do Balanço Geral consolidado.

No exercício em exame, o Município gastou **56,02%** do total da receita corrente líquida em despesas com pessoal, **CUMPRINDO** o limite contido no artigo 169 da Constituição Federal, regulamentado pela Lei Complementar nº 101/2000.

O gráfico seguinte apresenta a evolução histórica e comparativa das despesas com pessoal do Município:

Gráfico 16 – Evolução Histórica e Comparativa da Despesa com Pessoal do Município: 2014 – 2018



Fonte: Demonstrativos dos Balanços Gerais consolidados e análise técnica.

O gráfico anterior mostra a redução dos gastos com pessoal do Município de Agronômica, quando comparado ao exercício anterior.

5.3.2. Limite máximo para os gastos com pessoal do Poder Executivo

Limite: 54% da Receita Corrente Líquida para os gastos com pessoal do Poder Executivo (Prefeitura, Fundos, Fundações, Autarquias e Empresas Estatais Dependentes) – Artigo 20, III, 'b' da Lei Complementar nº 101/2000 (LRF).

Quadro 18 – Apuração das Despesas com Pessoal do Poder Executivo: 2018

COMPONENTE	VALOR (R\$)	%
TOTAL DA RECEITA CORRENTE LÍQUIDA AJUSTADA	18.374.100,34	100,00
LIMITE DE 54% DA RECEITA CORRENTE LÍQUIDA	9.922.014,18	54,00
Total das Despesas com Pessoal do Poder Executivo	10.419.317,09	56,71
Pessoal e Encargos(despesa liquidada)*	9.588.270,13	52,18
Outras despesas de pessoal decorrentes de contratos de terceirização (§ 1º do art. 18 da LRF) (despesa liquidada)*	83.788,65	0,46

Outras Despesas de Pessoal consideradas pela Instrução- Elemento 94 Reincluídas conforme Doc. 03 Anexo desta Instrução.	747.258,31	4,07
Deduções das Despesas com Pessoal do Poder Executivo***	768.508,95	4,18
Total das Despesas para efeito de Cálculo das Despesas com Pessoal do Poder Executivo	9.650.808,14	52,52
Valor Abaixo do Limite (54%)	271.206,04	1,48

Fonte: *Sistema e-Sfinge/⁴Demonstrativos do Balanço Geral consolidado.

** Não foram consideradas as despesas de pessoal classificadas no elemento/subelemento 11.07 (abono de permanência)⁵ 08.01 (auxílio funeral), 08.03 (auxílio natalidade), 08.04 (auxílio creche), 08.55 (auxílio creche)⁶.

***Deduções dispostas nas Informações Complementares deste Relatório.

Observações:

Face à edição da Portaria STN nº 233, de 15/04/2019 (DOU nº 73, de 16/04/2019, Seção 1), a despesa com pessoal apurada pelo Corpo Técnico nesta instrução, para fins de apuração do cumprimento dos limites estabelecidos na Lei Complementar nº 101/2000, não recebeu ajustes resultantes de inclusão das despesas com pessoal das organizações da sociedade civil que atuam na atividade fim do Estado/Município e que recebam recursos financeiros da administração pública, conforme definido no item 04.01.02.01 (3) da 9ª edição do Manual de Demonstrativos Fiscais (MDF), aprovado pela Portaria STN nº 389, de 14 de junho de 2018, e alterações posteriores.

As despesas informadas em resposta ao Ofício TCE/DMU nº 1.496/2019, fl. 171 do processo, que seriam passíveis de alteração nos cálculos, já foram contabilizadas como gastos de pessoal, motivo pelo qual não serão ajustadas.

O demonstrativo acima comprova que, no exercício em exame, o Poder Executivo gastou **52,52%** do total da receita corrente líquida em despesas com pessoal, **CUMPRINDO** a norma contida no artigo 20, III, 'b' da Lei Complementar nº 101/2000.

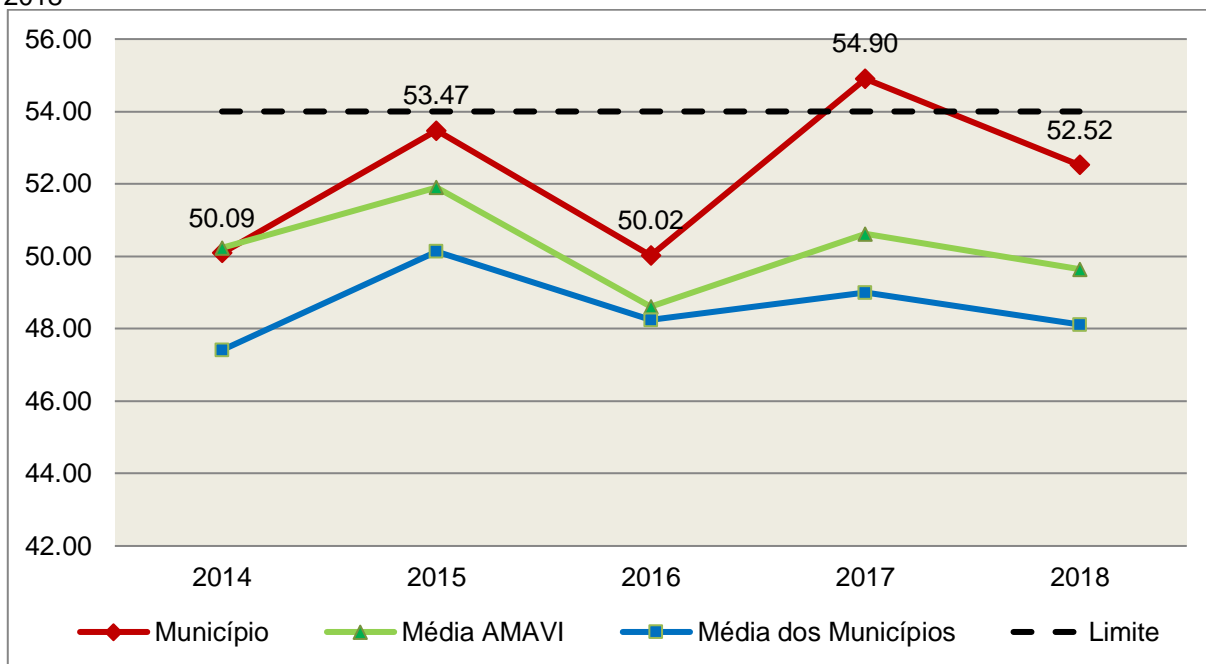
O gráfico seguinte apresenta a evolução histórica e comparativa das despesas com pessoal do Poder Executivo:

⁴ Apuração da Despesa de Pessoal: conforme orientação do Manual dos Demonstrativos Fiscais publicado no endereço <http://www.stn.fazenda.gov.br>

⁵ Conforme entendimento consignado no Prejulgado 1762 reformado pelo Tribunal Pleno em Sessão de 06/12/2017.

⁶ Conforme orientação do Manual dos Demonstrativos Fiscais as despesas de natureza indenizatória e os benefícios assistências não serão consideradas na Despesa Bruta de Pessoal.

Gráfico 17 – Evolução Histórica e Comparativa da Despesa com Pessoal do Executivo: 2014 – 2018



Fonte: Demonstrativos dos Balanços Gerais consolidados e análise técnica.

Da análise do gráfico, verifica-se que os gastos com pessoal do Poder Executivo reduziram, quando comparado ao exercício anterior.

5.3.3. Limite máximo para os gastos com pessoal do Poder Legislativo

Limite: 6% da Receita Corrente Líquida para os gastos com pessoal do Poder Legislativo (Câmara Municipal) – Artigo 20, III, 'a' da Lei Complementar nº 101/2000 (LRF).

Quadro 19 – Apuração das Despesas com Pessoal do Poder Legislativo: 2018

COMPONENTE	VALOR (R\$)	%
TOTAL DA RECEITA CORRENTE LÍQUIDA AJUSTADA	18.374.100,34	100,00
LIMITE DE 6% DA RECEITA CORRENTE LÍQUIDA	1.102.446,02	6,00
Total das Despesas com Pessoal do Poder Legislativo	641.849,58	3,49
Pessoal e Encargos(despesa liquidada)*	641.849,58	3,49
Total das Despesas para efeito de Cálculo das Despesas com Pessoal do Poder Legislativo	641.849,58	3,49
Valor Abaixo do Limite (6%)	460.596,44	2,51

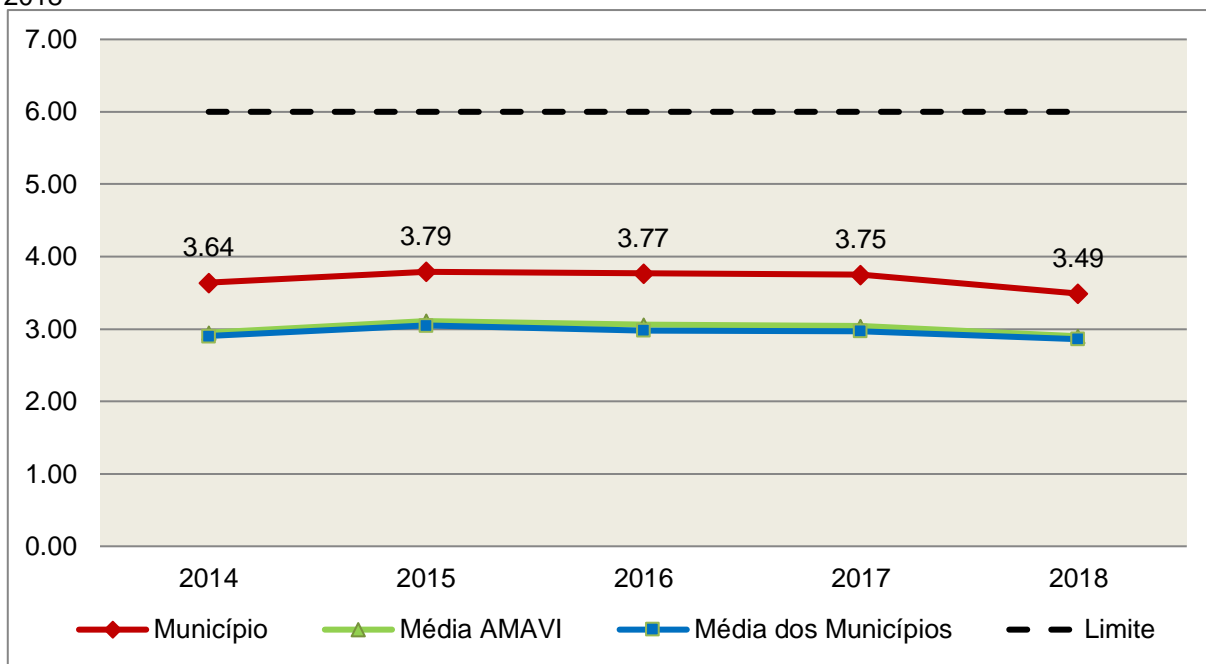
Fonte:*Sistema e-Sfinge/7Demonstrativos do Balanço Geral consolidado.

7Apuração da Despesa de Pessoal: conforme orientação do Manual dos Demonstrativos Fiscais publicado no endereço <http://www.stn.fazenda.gov.br>

O Poder Legislativo gastou, no exercício em exame, **3,49%** do total da receita corrente líquida em despesas com pessoal, **CUMPRINDO** a norma contida no artigo 20, III, 'a' da Lei Complementar nº 101/2000.

O gráfico seguinte apresenta a evolução histórica e comparativa das despesas com pessoal do Poder Legislativo:

Gráfico 18 – Evolução Histórica e Comparativa da Despesa com Pessoal do Legislativo: 2014 – 2018



Fonte: Demonstrativos dos Balanços Gerais consolidados e análise técnica.

O estudo evolutivo dos gastos com pessoal da Câmara expõe que houve uma redução do percentual quando comparado ao exercício anterior.

5.3.4 Análise do retorno da Despesa de Pessoal do Poder Executivo (art. 20, III, "b", c/c artigos 23 c/c 66 da Lei Complementar nº 101/2000)

Conforme apurado no Processo de Prestação de Contas do Prefeito referente ao exercício de **2017** (PCP 18/00114726), a despesa com pessoal do Poder Executivo importou em R\$ 9.376.571,55, correspondendo a 54,90% da

receita corrente líquida, **DESCUMPRINDO** o limite máximo de 54% (cinquenta e quatro por cento) da receita corrente líquida que cabe ao Poder Executivo, fixado no artigo 20, inciso III, “b”, da Lei Complementar nº 101/2000.

A vista do que foi apurado, nos termos do art. 23 da LRF, o Poder Executivo deveria eliminar um terço do percentual excedente (0,30%) até o 1º quadrimestre do exercício de 2018 e retornar ao limite estabelecido até o 2º quadrimestre do exercício de 2018 (considerando o PIB \geq 1 a época do descumprimento do citado limite).

Conforme apuração demonstrada no quadro seguinte, a despesa de pessoal do Poder Executivo no 2º quadrimestre do exercício de 2018, representou 53,40% da Receita Corrente Líquida, **cumprindo** o estabelecido no artigo 23, da Lei Complementar nº 101/2000:

Quadro 18-A: Apuração das Despesas com Pessoal do Poder Executivo: 2º quadrimestre de 2018

Componente	Valor (R\$)
TOTAL DA RECEITA CORRENTE LÍQUIDA (Sistema e-Sfinge)	18.513.088,84
(-) Transferências correntes obrigatórias da União relativas às emendas individuais (art. 166 da CF, §13)	200.000,00
TOTAL DA RECEITA CORRENTE LÍQUIDA AJUSTADA	18.313.088,84
LIMITE DE 54% DA RECEITA CORRENTE LÍQUIDA AJUSTADA	9.889.067,97
Total das Despesas para efeito de Cálculo das Despesas com Pessoal do Poder Executivo (Sistema e-Sfinge)	9.214.827,74
Ajuste Despesa de Pessoal - Instrução- Elemento 94 reincluídas, período móvel set/2017 a ago/2018, conforme Doc. 4 Anexo desta Instrução.	564.868,06
Total das Despesas para efeito de Cálculo das Despesas com Pessoal do Poder Executivo (ajustado)	9.779.695,80
Percentual da Despesa de Pessoal em relação a RCL (%)	53,40

Fonte:Sistema e-Sfinge

6. CONSELHOS MUNICIPAIS

Os Conselhos Municipais são considerados órgãos públicos que contribuem de forma significativa na execução de políticas públicas setoriais.

Podem ser de natureza obrigatória ou discricionária, ou seja, os de criação obrigatória são exigidos por leis federais, cujas funções são definidas como deliberativas, fiscalizadoras, assessoramento, supervisora e executiva; enquanto que os discricionários são decorrentes de legislação municipal.

O artigo 7º, § único, da Instrução Normativa nº 20, de 01 de março de 2015 exige a remessa dos pareceres dos conselhos obrigatórios, juntamente com a prestação de contas anual, quais sejam:

a) Conselho Municipal de Acompanhamento e Controle Social do Fundeb, previsto no art. 24, da Lei Federal n.º 11.494, de 20 de junho de 2007.

b) Conselho Municipal de Saúde, previsto no art. 1º, caput e § 2º da Lei Federal n.º 8.142, de 28 de dezembro de 1990;

c) Conselho Municipal dos Direitos da Infância e do Adolescente, previsto no art. 88, inciso II da Lei Federal n.º 8.069, de 13 de junho de 1990;

d) Conselho Municipal de Assistência Social, previsto no art. 16, inciso IV, da Lei Federal n.º 8.742, de 07 de dezembro de 1993;

e) Conselho Municipal de Alimentação Escolar, previsto no art. 18 da Lei Federal n.º 11.947, de 16 de junho de 2009;

f) Conselho Municipal do Idoso, previsto no art. 6º da Lei Federal n.º 8.842, de 04 de janeiro de 1994.

6.1. Conselho Municipal de Acompanhamento e Controle Social do FUNDEB (CACS – FUNDEB)

O Conselho Municipal de Acompanhamento e Controle Social do Fundeb está previsto no artigo 24 da Lei Federal n.º 11.494, de 20 de junho de 2007.

Referido órgão tem a função de acompanhar a correta aplicação dos recursos do Fundeb e do Programa Nacional de Apoio ao Transporte Escolar (PNATE), bem como supervisionar o censo escolar anual.

O Conselho Municipal do Fundeb é autônomo, não é subordinado ao Poder Executivo e seus membros não são remunerados. No entanto, deverá ser criado por lei específica municipal, e sua composição deve obedecer ao que prescreve o art. 24, § 1º, IV e § 2º da Lei n.º 11.494/2007:

Art. 24. O acompanhamento e o controle social sobre a distribuição, a transferência e a aplicação dos recursos dos Fundos serão exercidos, junto aos respectivos governos, no âmbito da União, dos Estados, do Distrito Federal e dos Municípios, por conselhos instituídos especificamente para esse fim.

§ 1º Os conselhos serão criados por legislação específica, editada no pertinente âmbito governamental, observados os seguintes critérios de composição:

[....]

IV - em âmbito municipal, por no mínimo 9 (nove) membros, sendo:

- a) 2 (dois) representantes do Poder Executivo Municipal, dos quais pelo menos 1 (um) da Secretaria Municipal de Educação ou órgão educacional equivalente;
- b) 1 (um) representante dos professores da educação básica pública;
- c) 1 (um) representante dos diretores das escolas básicas públicas;
- d) 1 (um) representante dos servidores técnico-administrativos das escolas básicas públicas;
- e) 2 (dois) representantes dos pais de alunos da educação básica pública;
- f) 2 (dois) representantes dos estudantes da educação básica pública, um dos quais indicado pela entidade de estudantes secundaristas.

§ 2º Integrarão ainda os conselhos municipais dos Fundos, quando houver, 1 (um) representante do respectivo Conselho Municipal de Educação e 1 (um) representante do Conselho Tutelar a que se refere a Lei nº 8.069, de 13 de julho de 1990, indicados por seus pares.

Em consulta ao processo eletrônico gerado através dos dados encaminhados pelo Município de **Agronômica**, constata-se que o Parecer do Conselho do FUNDEB indica que as respectivas contas foram aprovadas (fl. 170).

6.2. Conselho Municipal de Saúde (CMS)

O Conselho Municipal de Saúde – CMS está previsto no art. 1º, inciso II da Lei Federal n.º 8.142, de 28 de dezembro de 1990.

Trata-se de um órgão colegiado composto por representantes do governo, prestadores de serviço, profissionais de saúde e usuários, atua na formação de estratégias e no controle da execução das políticas de saúde, inclusive nos aspectos econômicos e financeiros, cujas decisões serão homologadas pelo chefe do poder executivo municipal⁸.

Compõe-se, conforme prescreve a terceira diretriz da Resolução n.º 453, de 10 de maio de 2012:

⁸ Viana, Luiz Cláudio. O papel dos conselhos municipais na gestão pública [monografia]; orientadora, Maria Eliana Cristina Bar. - Florianópolis, SC, 2011. p. 26

- a) 50% de entidades e movimentos representativos de usuários;
- b) 25% de entidades representativas dos trabalhadores da área de Saúde;
- c) 25% de representação de governo e prestadores de serviços privados conveniados, ou sem fins lucrativos.

O Conselho Municipal de Saúde tem as competências elencadas pela quinta diretriz da Resolução n.º 453/2012:

Quinta Diretriz: aos Conselhos de Saúde Nacional, Estaduais, Municipais e do Distrito Federal, que têm competências definidas nas leis federais, bem como em indicações advindas das Conferências de Saúde, compete:

I - fortalecer a participação e o Controle Social no SUS, mobilizar e articular a sociedade de forma permanente na defesa dos princípios constitucionais que fundamentam o SUS;

II - elaborar o Regimento Interno do Conselho e outras normas de funcionamento;

III - discutir, elaborar e aprovar propostas de operacionalização das diretrizes aprovadas pelas Conferências de Saúde;

IV - atuar na formulação e no controle da execução da política de saúde, incluindo os seus aspectos econômicos e financeiros, e propor estratégias para a sua aplicação aos setores público e privado;

V - definir diretrizes para elaboração dos planos de saúde e deliberar sobre o seu conteúdo, conforme as diversas situações epidemiológicas e a capacidade organizacional dos serviços;

VI - anualmente deliberar sobre a aprovação ou não do relatório de gestão;

VII - estabelecer estratégias e procedimentos de acompanhamento da gestão do SUS, articulando-se com os demais colegiados, a exemplo dos de seguridade social, meio ambiente, justiça, educação, trabalho, agricultura, idosos, criança e adolescente e outros;

VIII - proceder à revisão periódica dos planos de saúde;

IX - deliberar sobre os programas de saúde e aprovar projetos a serem encaminhados ao Poder Legislativo, propor a adoção de critérios definidores de qualidade e resolutividade, atualizando-os face ao processo de incorporação dos avanços científicos e tecnológicos na área da Saúde;

X - a cada quadrimestre deverá constar dos itens da pauta o pronunciamento do gestor, das respectivas esferas de governo, para que faça a prestação de contas, em relatório detalhado, sobre andamento do plano de saúde, agenda da saúde pactuada, relatório de gestão, dados sobre o montante e a forma de aplicação dos recursos, as auditorias iniciadas e concluídas no período, bem como a produção e a oferta de serviços na rede assistencial própria, contratada ou conveniada, de acordo com a Lei Complementar no 141/2012.

XI - avaliar e deliberar sobre contratos, consórcios e convênios, conforme as diretrizes dos Planos de Saúde Nacional, Estaduais, do Distrito Federal e Municipais;

XII - acompanhar e controlar a atuação do setor privado credenciado mediante contrato ou convênio na área de saúde;

XIII - aprovar a proposta orçamentária anual da saúde, tendo em vista as metas e prioridades estabelecidas na Lei de Diretrizes Orçamentárias, observado o princípio do processo de planejamento e orçamento ascendentes, conforme legislação vigente;

XIV - propor critérios para programação e execução financeira e orçamentária dos Fundos de Saúde e acompanhar a movimentação e destino dos recursos;

XV - fiscalizar e controlar gastos e deliberar sobre critérios de movimentação de recursos da Saúde, incluindo o Fundo de Saúde e os recursos transferidos e próprios do Município, Estado, Distrito Federal e da União, com base no que a lei disciplina;

XVI - analisar, discutir e aprovar o relatório de gestão, com a prestação de contas e informações financeiras, repassadas em tempo hábil aos conselheiros, e garantia do devido assessoramento;

XVII - fiscalizar e acompanhar o desenvolvimento das ações e dos serviços de saúde e encaminhar denúncias aos respectivos órgãos de controle interno e externo, conforme legislação vigente;

XVIII - examinar propostas e denúncias de indícios de irregularidades, responder no seu âmbito a consultas sobre assuntos pertinentes às ações e aos serviços de saúde, bem como apreciar recursos a respeito de deliberações do Conselho nas suas respectivas instâncias;

XIX - estabelecer a periodicidade de convocação e organizar as Conferências de Saúde, propor sua convocação ordinária ou extraordinária e estruturar a comissão organizadora, submeter o respectivo regimento e programa ao Pleno do Conselho de Saúde correspondente,

convocar a sociedade para a participação nas pré-conferências e conferências de saúde;

XX - estimular articulação e intercâmbio entre os Conselhos de Saúde, entidades, movimentos populares, instituições públicas e privadas para a promoção da Saúde;

XXI - estimular, apoiar e promover estudos e pesquisas sobre assuntos e temas na área de saúde pertinente ao desenvolvimento do Sistema Único de Saúde (SUS);

XXII - acompanhar o processo de desenvolvimento e incorporação científica e tecnológica, observados os padrões éticos compatíveis com o desenvolvimento sociocultural do País;

XXIII - estabelecer ações de informação, educação e comunicação em saúde, divulgar as funções e competências do Conselho de Saúde, seus trabalhos e decisões nos meios de comunicação, incluindo informações sobre as agendas, datas e local das reuniões e dos eventos;

XXIV - deliberar, elaborar, apoiar e promover a educação permanente para o controle social, de acordo com as Diretrizes e a Política Nacional de Educação Permanente para o Controle Social do SUS;

XXV - incrementar e aperfeiçoar o relacionamento sistemático com os poderes constituídos, Ministério Público, Judiciário e Legislativo, meios de comunicação, bem como setores relevantes não representados nos conselhos;

XXVI - acompanhar a aplicação das normas sobre ética em pesquisas aprovadas pelo CNS;

XXVII - deliberar, encaminhar e avaliar a Política de Gestão do Trabalho e Educação para a Saúde no SUS;

XXVIII - acompanhar a implementação das propostas constantes do relatório das plenárias dos Conselhos de Saúde; e

XXIX - atualizar periodicamente as informações sobre o Conselho de Saúde no Sistema de Acompanhamento dos Conselhos de Saúde (SIACS).

Salienta-se que os membros do Conselho não são remunerados e suas funções são consideradas de relevância pública.

Conforme consta do processo eletrônico gerado através dos dados encaminhados pelo Município de **Agronômica**, a análise do Parecer do Conselho Municipal de Saúde indica que as contas foram aprovadas (fls. 193-194).

6.3. Conselho Municipal dos Direitos da Criança e do Adolescente

A Constituição Federal trata do dever da família, da sociedade e do Estado, em caráter prioritário, em assegurar à criança e ao adolescente uma série de direitos, conforme pode ser constatado em seu artigo 227:

É dever da família, da sociedade e do Estado assegurar à criança, ao adolescente e ao jovem, com absoluta prioridade, o direito à vida, à saúde, à alimentação, à educação, ao lazer, à profissionalização, à cultura, à dignidade, ao respeito, à liberdade e à convivência familiar e comunitária, além de colocá-los a salvo de toda forma de negligência, discriminação, exploração, violência, crueldade e opressão.

Nessa linha foi promulgada a Lei nº 8.069, de 13 de julho de 1990, que dispõe sobre o Estatuto da Criança e do Adolescente (ECA) e trata sobre a proteção integral desses.

A referida Lei prevê em seu artigo 88, incisos II e IV, a criação do Conselho Municipal dos Direitos da Criança e do Adolescente e a manutenção de fundo especial, respectivamente. Esse fundo, no caso dos Municípios, deve ser criado por lei municipal, obedecendo ao disposto no artigo 167, IX da Constituição Federal e artigo 74 da Lei nº 4.320/64.

O Conselho Municipal da Criança e do Adolescente é órgão deliberativo e controlador das ações relacionadas à política de atendimento dos direitos da criança e do adolescente.

Em consulta ao processo eletrônico gerado através dos dados encaminhados pelo Município de **Agronômica**, constata-se que as contas foram aprovadas pelo Conselho Municipal dos Direitos da Criança e do Adolescente (fls. 174-175).

Registra-se que não foi encaminhado o Plano de Ação e Plano de Aplicação e a avaliação de cumprimento dos referidos planos.

6.4. Conselho Municipal de Assistência Social (CMAS)

O Conselho Municipal de Assistência Social está previsto no art. 16, inciso IV da Lei Federal nº 8.742, de 07 de dezembro de 1993.

Citado órgão tem a competência de acompanhar a execução da política de assistência social, e seus membros não são remunerados. No entanto, conforme parágrafo único do art. 16 da Lei nº 8.742/93 as despesas referentes a passagens e diárias de conselheiros representantes do governo ou da sociedade

civil, quando estiverem no exercício de suas atribuições devem ser custeadas pelo órgão gestor da Assistência Social.

Conforme consta do processo eletrônico gerado através dos dados encaminhados pelo Município de **Agronômica**, a análise do Parecer do Conselho Municipal de Assistência Social indica que as contas foram aprovadas (fl. 195).

6.5. Conselho Municipal de Alimentação Escolar (CMAE)

O Conselho Municipal de Alimentação Escolar está previsto no artigo 18 da Lei Federal n.º 11.947, de 16 de junho de 2009:

Art. 18. Os Estados, o Distrito Federal e os Municípios instituirão, no âmbito de suas respectivas jurisdições administrativas, Conselhos de Alimentação Escolar - CAE, órgãos colegiados de caráter fiscalizador, permanente, deliberativo e de assessoramento, compostos da seguinte forma:

I - 1 (um) representante indicado pelo Poder Executivo do respectivo ente federado;

II - 2 (dois) representantes das entidades de trabalhadores da educação e de discentes, indicados pelo respectivo órgão de representação, a serem escolhidos por meio de assembleia específica;

III - 2 (dois) representantes de pais de alunos, indicados pelos Conselhos Escolares, Associações de Pais e Mestres ou entidades similares, escolhidos por meio de assembleia específica;

IV - 2 (dois) representantes indicados por entidades civis organizadas, escolhidos em assembleia específica.

§ 1º Os Estados, o Distrito Federal e os Municípios poderão, a seu critério, ampliar a composição dos membros do CAE, desde que obedecida a proporcionalidade definida nos incisos deste artigo.

§ 2º Cada membro titular do CAE terá 1 (um) suplente do mesmo segmento representado.

§ 3º Os membros terão mandato de 4 (quatro) anos, podendo ser reconduzidos de acordo com a indicação dos seus respectivos segmentos.

§ 4º A presidência e a vice-presidência do CAE somente poderão ser exercidas pelos representantes indicados nos incisos II, III e IV deste artigo.

§ 5º O exercício do mandato de conselheiros do CAE é considerado serviço público relevante, não remunerado.

§ 6º Caberá aos Estados, ao Distrito Federal e aos Municípios informar ao FNDE a composição do seu respectivo CAE, na forma estabelecida pelo Conselho Deliberativo do FNDE.

A sua atuação está prevista no artigo 19 da citada lei:

Art. 19. Compete ao CAE:

I - acompanhar e fiscalizar o cumprimento das diretrizes estabelecidas na forma do art. 2º desta Lei;

II - acompanhar e fiscalizar a aplicação dos recursos destinados à alimentação escolar;

III - zelar pela qualidade dos alimentos, em especial quanto às condições higiênicas, bem como a aceitabilidade dos cardápios oferecidos;

IV - receber o relatório anual de gestão do PNAE e emitir parecer conclusivo a respeito, aprovando ou reprovando a execução do Programa.

Parágrafo único. Os CAEs poderão desenvolver suas atribuições em regime de cooperação com os Conselhos de Segurança Alimentar e Nutricional estaduais e municipais e demais conselhos afins, e deverão observar as diretrizes estabelecidas pelo Conselho Nacional de Segurança Alimentar e Nutricional - CONSEA.

Conforme consta do processo eletrônico gerado através dos dados encaminhados pelo Município de **Agronômica**, a análise do Parecer do Conselho Municipal de Alimentação Escolar indica que as contas foram aprovadas (fl. 172).

6.6. Conselho Municipal do Idoso (ou da Pessoa Idosa ou dos Direitos da Pessoa Idosa)

O Conselho Municipal do Idoso está previsto no artigo 6º da Lei Federal n.º 8.842, de 04 de janeiro de 1994.

Suas competências estão previstas no artigo 7º da mesma lei, na redação dada pela Lei n.º 10.741/2003:

Art. 7º Os Conselhos Nacional, Estaduais, do Distrito Federal e Municipais do Idoso, previstos na Lei nº 8.842, de 4 de janeiro de 1994, zelarão pelo cumprimento dos direitos do idoso, definidos nesta Lei.

Em consulta ao processo eletrônico gerado através dos dados encaminhados pelo Município de Agronômica, constata-se que o Parecer do Conselho Municipal do Idoso relativo ao exercício em análise não foi encaminhado. O documento remetido é referente ao exercício de 2017(fl. 173), portanto, em desatendimento ao que dispõe o art. 7º, Parágrafo Único, inciso V da Instrução Normativa N.TC-20/2015.

7. DO CUMPRIMENTO DA LEI COMPLEMENTAR Nº 131/2009 E DO DECRETO FEDERAL Nº 7.185/2010

A transparência da gestão fiscal, entendida como a produção e divulgação sistemática de informações, é um dos pilares em que se assenta a Lei Complementar nº 101/2000.

Para assegurar essa transparência a Lei Complementar nº 131/2009 acrescentou dispositivos a referida Lei a fim de determinar a disponibilização, em tempo real, de informações pormenorizadas sobre a execução orçamentária e financeira, referentes à receita e à despesa, da União, dos Estados, do Distrito Federal e dos Municípios, bem como definiu prazos para a implantação.

O artigo 48, parágrafo único, da Lei Complementar nº 101/2000 alterado pelas Leis Complementares nº 131/2009 e 156/2016, assim determina:

Art. 48. [...]

§ 1º A transparência será assegurada também mediante:

I – incentivo à participação popular e realização de audiências públicas, durante os processos de elaboração e discussão dos planos, lei de diretrizes orçamentárias e orçamentos;

II – liberação ao pleno conhecimento e acompanhamento da sociedade, em tempo real, de informações pormenorizadas sobre a execução orçamentária e financeira, em meios eletrônicos de acesso público; e

III – adoção de sistema integrado de administração financeira e controle, que atenda a padrão mínimo de qualidade estabelecido pelo Poder Executivo da União e ao disposto no art. 48-A.

Os conteúdos das informações sobre a execução orçamentária e financeira, liberados em meios eletrônicos de acesso público, são definidos no artigo 48-A, I e II, da Lei Complementar nº 101/2000 incluído pela Lei Complementar nº 131/2009, a saber:

Art. 48-A. Para os fins a que se refere o inciso II do parágrafo único do art. 48, os entes da Federação disponibilizarão a qualquer pessoa física ou jurídica o acesso a informações referentes a:

I – quanto à despesa: todos os atos praticados pelas unidades gestoras no decorrer da execução da despesa, no momento de sua realização, com a disponibilização mínima dos dados referentes ao número do correspondente processo, ao bem fornecido ou ao serviço prestado, à pessoa física ou jurídica beneficiária do pagamento e, quando for o caso, ao procedimento licitatório realizado;

II – quanto à receita: o lançamento e o recebimento de toda a receita das unidades gestoras, inclusive referente a recursos extraordinários.

Quanto aos prazos para o cumprimento das determinações dispostas nos referidos artigos a Lei Complementar nº 131/2009 estabeleceu:

Art. 73-B. Ficam estabelecidos os seguintes prazos para o cumprimento das determinações dispostas nos incisos II e III do parágrafo único do art. 48 e do art. 48-A:

I – 1 (um) ano para a União, os Estados, o Distrito Federal e os Municípios com mais de 100.000 (cem mil) habitantes;

II – 2 (dois) anos para os Municípios que tenham entre 50.000 (cinquenta mil) e 100.000 (cem mil) habitantes;

III – 4 (quatro) anos para os Municípios que tenham até 50.000 (cinquenta mil) habitantes.

Parágrafo único. Os prazos estabelecidos neste artigo serão contados a partir da data de publicação da lei complementar que introduziu os dispositivos referidos no caput deste artigo.”

O sistema integrado de administração financeira e controle – SISTEMA mencionado no inciso III do § 1º do artigo 48 da Lei Complementar nº 101/2000 alterado pela Lei Complementar nº 131/2009, foi regulamentado por meio do Decreto Federal nº 7.185/2010, que em seu artigo 1º assim determina:

Art. 1º A transparência da gestão fiscal dos entes da Federação referidos no art. 1º, § 3º, da Lei Complementar nº 101, de 4 de maio de 2000, será assegurada mediante a observância do disposto no art. 48, parágrafo único, da referida Lei e das normas estabelecidas neste Decreto.

Dessa forma, o referido Decreto também estabeleceu requisitos com padrão mínimo de qualidade necessário para assegurar a transparência da gestão fiscal, onde se extraiu os seguintes:

Art. 2º O sistema integrado de administração financeira e controle utilizado no âmbito de cada ente da Federação, doravante denominado SISTEMA, deverá permitir a liberação em tempo real das informações pormenorizadas sobre a execução orçamentária e financeira das unidades gestoras, referentes à receita e à despesa, com a abertura mínima estabelecida neste Decreto, bem como o registro contábil tempestivo dos atos e fatos que afetam ou possam afetar o patrimônio da entidade.

§ 1º Integrarão o SISTEMA todas as entidades da administração direta, as autarquias, as fundações, os fundos e as empresas estatais dependentes, sem prejuízo da autonomia do ordenador de despesa para a gestão dos créditos e recursos autorizados na forma da legislação vigente e em conformidade com os limites de empenho e o cronograma de desembolso estabelecido.

§ 2º Para fins deste Decreto, entende-se por:

I – [...]

II - liberação em tempo real: a disponibilização das informações, em meio eletrônico que possibilite amplo acesso público, até o primeiro dia útil subsequente à data

do registro contábil no respectivo SISTEMA, sem prejuízo do desempenho e da preservação das rotinas de segurança operacional necessários ao seu pleno funcionamento;

III - meio eletrônico que possibilite amplo acesso público: a Internet, sem exigências de cadastramento de usuários ou utilização de senhas para acesso; e

IV - [...]

Art. 4º Sem prejuízo da exigência de características adicionais no âmbito de cada ente da Federação, consistem requisitos tecnológicos do padrão mínimo de qualidade do SISTEMA:

I - [...]

II - permitir o armazenamento, a importação e a exportação de dados; e

III - [...]

Art. 7º Sem prejuízo dos direitos e garantias individuais constitucionalmente estabelecidos, o SISTEMA deverá gerar, para disponibilização em meio eletrônico que possibilite amplo acesso público, pelo menos, as seguintes informações relativas aos atos praticados pelas unidades gestoras no decorrer da execução orçamentária e financeira:

I - quanto à despesa:

- a) o valor do empenho, liquidação e pagamento;
- b) o número do correspondente processo da execução, quando for o caso;
- c) a classificação orçamentária, especificando a unidade orçamentária, função, subfunção, natureza da despesa e a fonte dos recursos que financiaram o gasto;
- d) a pessoa física ou jurídica beneficiária do pagamento, inclusive nos desembolsos de operações independentes da execução orçamentária, exceto no caso de folha de pagamento de pessoal e de benefícios previdenciários;
- e) o procedimento licitatório realizado, bem como à sua dispensa ou inexigibilidade, quando for o caso, com o número do correspondente processo; e
- f) o bem fornecido ou serviço prestado, quando for o caso;

II - quanto à receita, os valores de todas as receitas da unidade gestora, compreendendo no mínimo sua natureza, relativas a:

- a) previsão;
- b) lançamento, quando for o caso; e
- c) arrecadação, inclusive referente a recursos extraordinários.

A análise, por amostragem, do cumprimento das normas estabelecidas na Lei Complementar nº 101/2000, alterada pelas Leis Complementares nº 131/2009 e 156/2016, em conjunto com o Decreto Federal nº 7.185/2010, pelo

Município de **Agronômica**, no tocante aos dados relativos do exercício em exame é demonstrada no Quadro a seguir:

Quadro 20 – Cumprimento da Lei Complementar nº 131/2009 e do Decreto Federal nº 7.185/2010

I – QUANTO À FORMA	
Disponibilização de informações de todas as unidades municipais (art. 2º, § 1º, do Decreto Federal nº 7.185/2010)	CUMPRIU
Liberação ao pleno conhecimento e acompanhamento da sociedade, em tempo real, de informações pormenorizadas sobre a execução orçamentária e financeira, em meios eletrônicos de acesso público; e (art. 48, II, LRF alterada pela Lei Complementar n.º 156/2016)	Análise prejudicada em razão da Lei Complementar n.º 156/2016, art. 27, que alterou o art. 48, II da LRF
Disponibilização em meio eletrônico que possibilite amplo acesso público na Internet, sem exigências de cadastramento de usuários ou utilização de senhas para acesso (art. 2º, § 2º, III, do Decreto Federal nº 7.185/2010)	CUMPRIU
Permitir o armazenamento, a importação e a exportação de dados (art. 4º, II, do Decreto Federal nº 7.185/2010)	CUMPRIU

I – QUANTO AO CONTEÚDO	
DESPESA	
(art. 48-A, I, da Lei Complementar nº 101/2000 e art. 7º, I, do Decreto Federal nº 7.185/2010)	
a) o valor do empenho, liquidação e pagamento	CUMPRIU
b) o número do empenho	CUMPRIU
c) a classificação orçamentária, especificando a unidade orçamentária, função, subfunção, natureza da despesa e a fonte dos recursos que financiaram o gasto	CUMPRIU
d) a pessoa física ou jurídica beneficiária do pagamento, inclusive nos desembolsos de operações independentes da execução orçamentária, exceto no caso de folha de pagamento de pessoal e de benefícios previdenciários	CUMPRIU
e) o procedimento licitatório realizado, bem como à sua dispensa ou inexigibilidade, quando for o caso, com o número do correspondente processo	CUMPRIU
f) o bem fornecido ou serviço prestado, quando for o caso	CUMPRIU

RECEITA (art. 48-A, II, da Lei Complementar nº 101/2000 e art. 7º, II, do Decreto Federal nº 7.185/2010)	
a) previsão	CUMPRIU
b) lançamento	DESCUMPRIU
c) arrecadação	CUMPRIU

Fonte: Site da Prefeitura Municipal – Portal da Transparência – Data de acesso: 23/07/2019 (Doc. 2 Anexo desta Instrução).

Obs. Vide restrição anotada no item Restrições de Ordem Legal deste Relatório.

8. POLÍTICAS PÚBLICAS

Segundo SECCHI⁹, podemos conceituar política pública como: “uma ação elaborada no sentido de enfrentar um problema público”.

As políticas públicas estão presentes principalmente nas áreas de saúde, educação, segurança, habitação, transporte, assistência social e meio ambiente, as quais existem em todas as esferas de governo (federal, estadual e municipal). Sendo que, utilizam-se dos instrumentos de planejamento (Plano Plurianual – PPA, Lei de Diretrizes Orçamentárias – LDO e Lei Orçamentária anual – LOA) para executá-las.

Neste universo serão realizadas avaliações quantitativas no que se refere as ações nas áreas de saúde e educação, por meio do monitoramento do Plano Nacional de Saúde - PNS – Pactuação Interfederativa 2017-2021 (Lei n.º 8.080/90, art. 15, VIII) e do Plano Nacional de Educação – PNE (Lei Federal n.º 13.005, de 25/06/2014), respectivamente.

8.1. Monitoramento do Plano Nacional de Saúde – Pactuação Interfederativa 2017-2021

No âmbito das políticas públicas de saúde, o Plano Nacional de Saúde - PNS está previsto na Lei n. 8.080/90, art. 15, VIII e deve ser elaborado em conjunto pela União, Estados, Distrito Federal e Municípios, devidamente alinhados com os instrumentos de planejamento (PPA, LDO e LOA).

A vigência do plano é plurianual (2017 – 2021), e se constitui na base das atividades e programações de cada nível de direção do Sistema Único de

⁹ SECCHI, Leonardo. Políticas Públicas

Saúde – SUS, com previsão para realizações das despesas nas Lei Orçamentárias Anuais.

Para o período de 2017-2021, as diretrizes, objetivos e metas da saúde foram definidas por meio da Pactuação Interfederativa, a qual inclui 23 indicadores que foram definidos em reunião ordinária pela Comissão Intergestores Tripartite¹⁰, em novembro de 2016, publicado no Diário Oficial da União, em 12 de dezembro de 2016, por meio da Resolução n.º 8, de 24/11/2016.

Esta pactuação se dá pela conexão entre os três níveis de governo, contemplando, inclusive a constituição de redes de atenção à saúde, numa negociação consensual entre os gestores, oportunidade em que se define a agenda de prioridade, traduzidas pelas diretrizes, objetivos, metas e indicadores

O monitoramento e avaliação das diretrizes mostra-se fundamental para o acompanhamento da execução em nível local quanto ao cumprimento das metas pactuadas, as quais são avaliadas por meio dos indicadores previamente estabelecidos.

Todavia, em razão da ausência de dados disponíveis para pesquisa no site da Secretaria de Saúde do Estado de Santa Catarina, a avaliação das Metas/Resultados do ano de 2018 restou prejudicada.

No que concerne aos objetivos de desenvolvimento sustentável – ODS (Agenda 2030 – ONU) relacionados à saúde, reitera-se que os Municípios adotem medidas para contempla-los em suas políticas públicas de saúde.

8.2. Monitoramento das Metas do Plano Nacional de Educação - PNE

No contexto das Políticas Públicas o Plano Nacional de Educação- PNE teve a sua importância reconhecida principalmente após o advento da Emenda Constitucional n.º 59/2009, onde passou a ser exigência constitucional com periodicidade decenal, tornando-se assim o norteador do Sistema Nacional de Educação, uma vez que, todas as esferas do governo (União, Estados e Municípios) devem pautar as suas ações em Educação alinhadas ao PNE.

Referido Plano teve a sua aprovação pela Lei Federal n.º 13.005, de 25/06/2014 com vigência de 10 anos e apresenta 10 diretrizes, 20 metas e 254 estratégias com abrangência em todos os níveis de ensino.

Sendo que, as diretrizes foram estabelecidas no art. 2º do PNE e são as seguintes:

¹⁰ Lei Federal nº 12.466/2011 e Decreto Federal nº 7508/2011

- Erradicação do analfabetismo;
- Universalização do atendimento escolar;
- Superação das desigualdades educacionais, com ênfase na promoção da cidadania e na erradicação de todas as formas de discriminação;
- Melhoria da qualidade da educação;
- Formação para o trabalho e para a cidadania, com ênfase nos valores morais e éticos em que se fundamenta a sociedade;
- Promoção do princípio da gestão democrática da educação pública;
- Promoção humanística, científica, cultural e tecnológica do País;
- Estabelecimento de meta de aplicação de recursos públicos em educação como proporção do Produto Interno Bruto- PIB, que assegure atendimento às necessidades de expansão, com padrão de qualidade e equidade;
- Valorização dos (as) profissionais da educação;
- Promoção dos princípios do respeito aos direitos humanos, à diversidade e à sustentabilidade socioambiental.

As Metas e Estratégias estão discriminadas no Anexo da referida Lei, todavia, considerando a complexidade das mesmas e prazo de dez anos para executá-las, tem-se que no exercício em análise será efetuado o monitoramento da Meta 1 – Universalizar, até 2016, a educação infantil na pré-escola para as crianças de 4 (quatro) a 5 (cinco) anos de idade e ampliar a oferta de educação infantil em creches de forma a atender, no mínimo 50% (cinquenta por cento) das crianças de até 3 (três) anos até o final da vigência deste PNE.

Os dados populacionais foram estimados e atualizados a partir de estudo técnico realizado por auditores fiscais de controle externo da Diretoria de Atividades Especiais (DAE) do TCE/SC.

Destaca-se que a metodologia aplicada para os monitoramentos encontram-se discriminadas nos itens seguintes.

8.2.1. Monitoramento da Meta 1 do PNE: Educação Infantil

A educação infantil tem sua conceituação e finalidade definida no artigo 29 da Lei Federal n.º 9.394, de 20/12/1996 (Lei de Diretrizes e Bases da Educação Nacional – LDB). Constituindo a “primeira etapa da educação básica, tem como finalidade o desenvolvimento integral da criança de até 5 (cinco) anos, em seus aspectos físico, psicológico, intelectual e social, complementando ação da família e da comunidade”. É oferecida em “creches, ou entidades equivalentes, para

crianças de até três anos de idade” (art. 30, I), e “pré-escolas, para as crianças de 4 (quatro) a 5 (cinco) anos de idade” (art. 30, II).

Para avaliar a primeira Meta prevista da Lei Federal n.º 13.005/2014, e em respeito ao que dispõe o art. 4º da Lei do PNE, passa-se a apresentar o cálculo das taxas de atendimento em Creche e na Pré-escola no Município de Agronômica.

Ressalta-se que os dados das matrículas em Creches (crianças até 3 anos em 2018) e na Pré-escola (crianças de 4 a 5 anos em 2018) foram extraídos do site do Instituto Nacional de Estudos e Pesquisas Educacionais Anísio Teixeira Legislação e Documentos (Inep), mais especificamente das Sinopses Estatísticas da Educação Básica.

Registre-se que a taxa de atendimento não se confunde com a demanda por vagas na rede pública. Para o cálculo daquela leva-se em consideração o número de matrículas e o percentual previsto no Plano Nacional de Educação, enquanto que a demanda toma em consideração o número de crianças que solicitam vaga em Creches e/ou Pré-escolas. A título exemplificativo, um Município pode ter cumprido a meta prevista no Plano Nacional de Educação e em seu Plano Municipal e ainda assim ter fila de espera por vagas, na hipótese de que o percentual mínimo de atendimento previsto em Lei não ser suficiente para atender toda a demanda.

8.2.2. Taxa de atendimento em Creche

O atendimento da educação infantil em Creche, em regra, deve-se dar para as crianças de até 03 (três) anos de idade e a parte final da Meta 1 do Plano Nacional de Educação define que o ente deve: “ampliar a oferta de Educação Infantil em Creches de forma a atender, no mínimo, 50% das crianças de até 3 anos até o final da vigência deste PNE”.

Para avaliação do alcance da parte final da Meta 1 do Plano Nacional de Educação, calculou-se a taxa líquida de matrículas em Creches, ou seja, apenas os matriculados que estejam na faixa etária (0 a 3 anos de idade) prevista no PNE, por meio da seguinte fórmula:

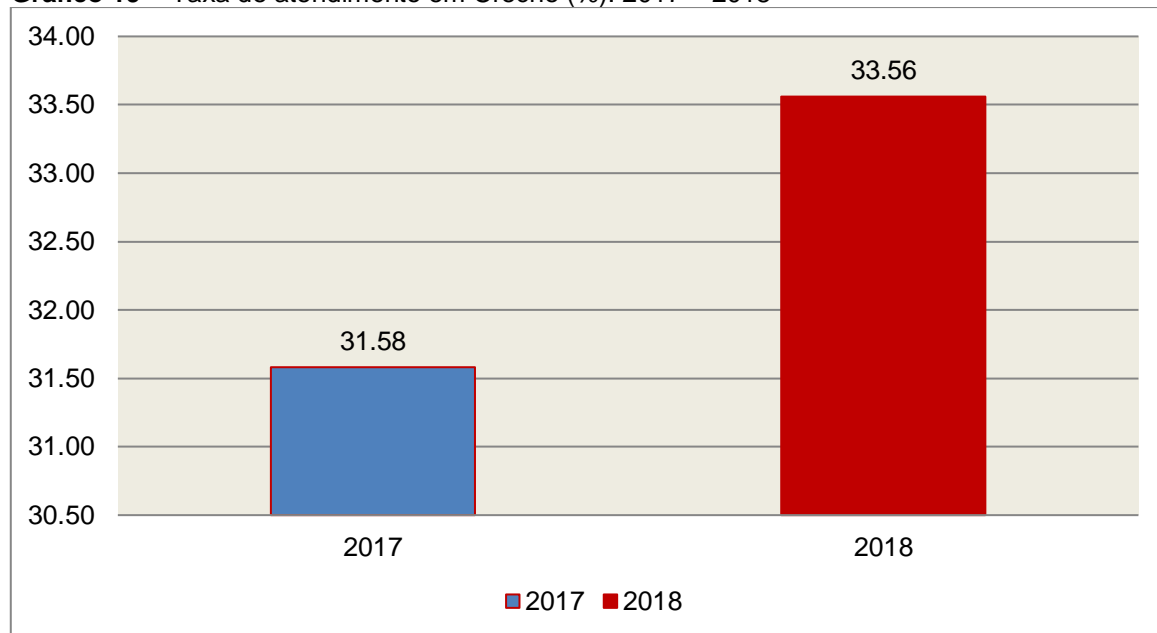
INDICADOR 1B: CRECHES

Fórmula de cálculo: $\frac{\text{População de 0 a 3 anos que frequenta a Creche} \times 100}{\text{População de 0 a 3 anos de idade}}$

Assim, com base nos dados estatísticos do Município de Agronômica, a Taxa de Atendimento de crianças de 0 a 3 anos de idade, que frequentaram as

Creches no referido Município, em 2018, foi de 33,56%, estando **FORA** do percentual mínimo previsto para a Meta 1 do Plano Nacional de Educação.

Gráfico 19 – Taxa de atendimento em Creche (%): 2017 – 2018



Fonte: dados INEP e levantamento DAE/TCESC

O gráfico anterior demonstra que o Município de Agronômica em 2018 Aumentou sua taxa de atendimento em Creche, em termos percentuais, quando comparado ao exercício anterior.

8.2.3. Taxa de atendimento na Pré-escola

O atendimento da educação infantil na Pré-escola deve-se dar para as crianças de 04 (quatro) a 05 (cinco) anos de idade e a parte inicial da Meta 1 do Plano Nacional de Educação define que o ente deve: “universalizar, até 2016, a Educação Infantil na Pré-escola para as crianças de 4 a 5 anos de idade”.

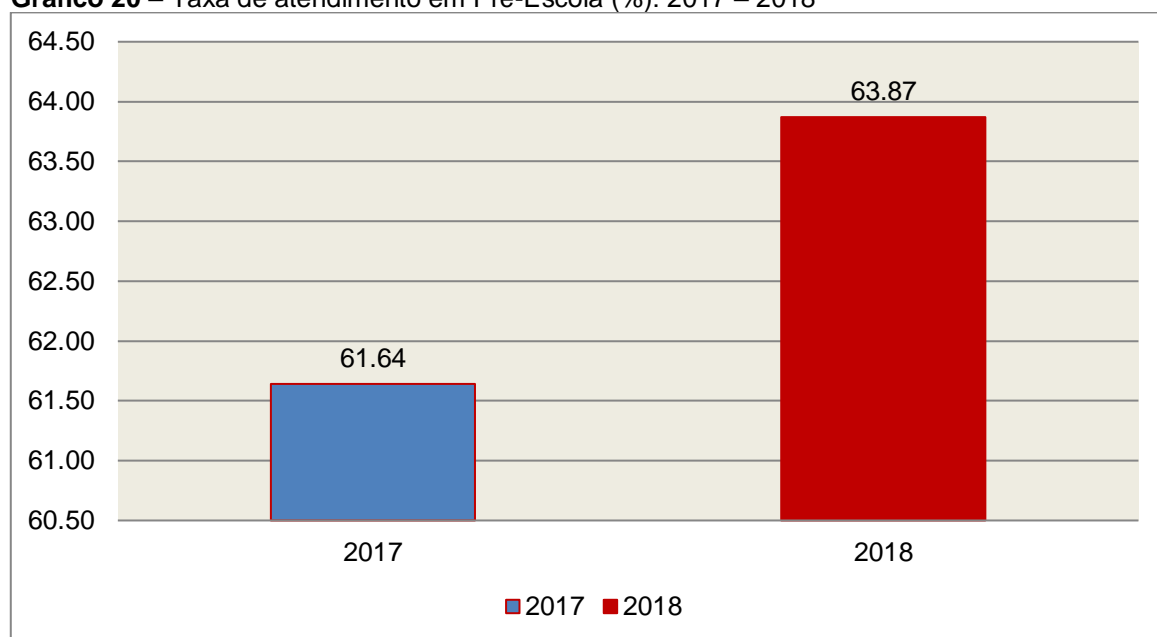
Para avaliação do alcance da parte inicial da Meta 1 do Plano Nacional de Educação, calculou-se a taxa líquida de matrículas na Pré-escola, ou seja, apenas os matriculados que estejam na faixa etária (4 a 5 anos de idade) prevista no PNE, por meio da seguinte fórmula:

INDICADOR 1A: PRÉ-ESCOLA

Fórmula de cálculo:
$$\frac{\text{População de 4 e 5 anos que frequenta a Pré-escola} \times 100}{\text{População de 4 e 5 anos de idade}}$$

Assim, com base nos dados estatísticos do Município de Agronômica, a Taxa de Atendimento de crianças de 4 a 5 anos de idade, que frequentaram a Pré-escola no referido Município, em 2018, foi de 63,87 %, estando **FORA** da Meta 1 do Plano Nacional de Educação.

Gráfico 20 – Taxa de atendimento em Pré-Escola (%): 2017 – 2018



Fonte: dados INEP e levantamento DAE/TCESC

O gráfico anterior demonstra que o Município de Agronômica em 2018 Aumentou sua taxa de atendimento na Pré-escola, em termos percentuais, quando comparado ao exercício anterior.

9. RESTRIÇÕES APURADAS

9.1 RESTRIÇÕES DE ORDEM LEGAL

9.1.1 Contabilização de Receita Corrente de origem das emendas parlamentares individuais, no montante de **R\$ 100.000,00**, em desacordo com a Portaria Interministerial STN/SOF nº 163/2001 e alterações posteriores c/c art. 85 da Lei nº 4.320/64 (item 3.3 e Anexo 10 às fls. 41 a 44 dos autos).

9.1.2 Ausência de disponibilização em meios eletrônicos de acesso público, no prazo estabelecido, de informações relativas ao Lançamento de Receitas, em descumprimento ao estabelecido no artigo 48-A, II, da Lei Complementar nº 101/2000 alterada pela Lei Complementar nº 131/2009 c/c o artigo 7º, II, do Decreto Federal nº 7.185/2010 (capítulo 7, Quadro 20, Doc. 2 do Anexo).

9.1.3 Contabilização indevida de receita não arrecadada no exercício em análise, no montante de **R\$ 254.187,83** em decorrência de compensação financeira das contribuições à Previdência Social referente ao Risco Ambiental do Trabalho (RAT), contrariando os artigos 35, I, e 85 da Lei nº 4.320/64 (item 3.1, Doc. 9 e 10 do Anexo).

9.2 RESTRIÇÃO DE ORDEM REGULAMENTAR

9.2.1 Ausência de encaminhamento do Parecer do Conselho Municipal do Idoso em desatendimento ao que dispõe o artigo 7º, Parágrafo Único, inciso V da Instrução Normativa N.TC-20/2015 (item 6.6).

10. SÍNTESE DO EXERCÍCIO DE 2018

Quadro 22 – Síntese

1) Balanço Anual Consolidado	<p>Embora, as demonstrações apresentem inconsistências de natureza contábil, essas não afetam de forma significativa a posição financeira, orçamentária e patrimonial do exercício em análise.</p> <p>Registra-se, todavia, que o ajuste efetuado pela Instrução, conforme Quadro 11_A afetou a posição financeira do exercício em análise passando de um superávit financeiro de R\$ 1.747.357,47 para R\$ 1.058.059,91.</p>	
2) Resultado Orçamentário	Superávit	R\$ 168.278,27
3) Resultado Financeiro	Superávit	R\$ 1.058.059,91
4) LIMITES	PARÂMETRO MÍNIMO	REALIZADO
4.1) Saúde	15,00%	15,61%
4.2) Ensino	25,00%	25,64%
4.3) FUNDEB	60,00%	98,00%
	95,00%	98,46%
4.4) Despesas com pessoal	PARÂMETRO MÁXIMO	REALIZADO
a) Município	60,00%	56,02%
b) Poder Executivo	54,00%	52,52%
c) Poder Legislativo	6,00%	3,49%
4.5) L.C. N° 131/2009 E DEC. N° 7.185/2010	DESCUMPRIU	

CONCLUSÃO

Considerando que a apreciação das contas tomou por base os dados e informações exigidos pela legislação aplicável, de veracidade ideológica apenas presumida, podendo o Tribunal de Contas - a qualquer época e desde que venha a ter ciência de ato ou fato que a desabone - reapreciar, reformular seu entendimento e emitir novo pronunciamento a respeito;

Considerando que a análise foi efetuada conforme técnicas apropriadas de auditoria, que preveem inclusive a realização de inspeção *in loco* e a utilização de amostragem, conforme o caso;

Considerando que o julgamento das contas de governo do Prefeito Municipal, pela Colenda Câmara de Vereadores, não envolve exame da responsabilidade de administradores municipais, inclusive do Prefeito, quanto a

atos de competência do exercício em causa, que devem ser objeto de exame em processos específicos;

Considerando que foi efetuada a análise pelo Corpo Técnico quanto ao cumprimento dos incisos IX e X do Anexo II – Relatório do Órgão Central do Sistema de Controle Interno da Instrução Normativa TCE/SC n.º 20/2015;

Considerando o exposto e mais o que dos autos consta, para efeito de emissão de PARECER PRÉVIO a que se refere o art. 50 da Lei Complementar nº 202/2000, referente às contas do **exercício de 2018 do Município de Agronômica**.

Diante das **Restrições de Ordem Legal e Regulamentar** apuradas nos itens **9.1 e 9.2**, deste Relatório, entende esta Diretoria que possa o Tribunal de Contas, além da emissão do parecer prévio, decidir por:

I - **RECOMENDAR** à Câmara de Vereadores anotação e verificação de acatamento, pelo Poder Executivo, das observações constantes do presente Relatório;

II - **RECOMENDAR** ao Órgão Central de Controle Interno que adote providências junto ao Setor Contábil do Município para a correção na contabilidade atual da irregularidade na Compensação Previdenciária ocorrida no exercício em análise;

III – **RECOMENDAR** ao Órgão Central de Controle Interno que atente para o cumprimento dos incisos X do Anexo II – Relatório do Órgão Central do Sistema de Controle Interno da Instrução Normativa TCE/SC n.º 20/2015. No que se refere à aplicação mínima de 95% dos recursos do FUNDEB;

IV – **DAR CIÊNCIA** ao Conselho Municipal de Educação, em cumprimento à Ação 9c.2 estabelecida na Portaria nº TC-0374/2018, acerca da análise do cumprimento dos limites no Ensino e FUNDEB, dos Pareceres do Conselho do FUNDEB e Alimentação Escolar e do monitoramento da Meta 1 do Plano Nacional de Educação, conforme itens 5.2, 6.1, 6.5 e 8.2, deste Relatório;

V - **DETERMINAR** ao Responsável pelo Poder Executivo a adoção de providências imediatas quanto à irregularidade apontada no Capítulo 7 - Do Cumprimento da Lei Complementar nº 131/2009 e do Decreto Federal nº 7.185/2010;

VI - **SOLICITAR** à Câmara de Vereadores seja o Tribunal de Contas comunicado do resultado do julgamento das Contas Anuais em questão, conforme prescreve o art. 59 da Lei Complementar nº 202/2000, inclusive com a remessa do ato respectivo e da ata da sessão de julgamento da Câmara.

É o Relatório,

DGO/Divisão 3, em 26/07/2019.

ADRIANA NUNES DA SILVA
Auditora Fiscal de Controle Externo

TERESINHA DE JESUS BASTO DA
SILVA
Auditora Fiscal de Controle Externo
Chefe da Divisão 3

De Acordo

Em 26/07/2019.

SALETE OLIVEIRA
Coordenadora de Controle
Coordenadoria de Contas de
Governo Municipal

Encaminhem-se os autos ao MPjTC para a necessária manifestação.

Moises Hoegenn
Diretor
Diretoria de Contas de Governo - DGO

INFORMAÇÕES COMPLEMENTARES

Deduções das Despesas com Ações e Serviços Públicos de Saúde

Descrição	R\$
Despesas Empenhadas com Recursos de Convênios Destinados às Ações e Serviços de Saúde	1.597.139,21
Despesas excluídas por não serem consideradas como de Ações e Serviços Públicos de Saúde	2.893,65
Outras Despesas Dedutíveis com Saúde (Taxa de Inspeção e Fiscalização com FR 02 – R\$ 15.069,43 e Outras Restituições na FR 02 – R\$ 12.800,25, documentos 06 e 08 Anexos desta Instrução)	27.869,68
Despesas com repasses ao Consórcio Público de Saúde, sem prestação de Contas. Consta que não houve registros no evento contábil nº 2.72.13, conforme publicado no endereço http://www.tce.sc.gov.br – e-Sfinge Captura – Tabela de Download 2017 (Doc. 7 do Anexo desta Instrução).	8.400,00
Total das Deduções com Ações e Serviços Públicos de Saúde do Município	1.636.302,54

Deduções consideradas para fins de Limite Constitucional: Gastos com Manutenção e Desenvolvimento do Ensino

Descrição	R\$
Despesas com Recursos de Convênios e/ou Receitas Vinculadas destinadas à Educação Infantil	544.787,02
Despesas excluídas por não serem consideradas como de manutenção e Desenvolvimento da Educação Infantil	936,00
Despesas com Recursos de Convênios e/ou Receitas Vinculadas destinados ao Ensino Fundamental	656.022,18
Despesas excluídas por não serem consideradas como de manutenção e Desenvolvimento do Ensino Fundamental	785,75
Resultado líquido das transferências do Fundeb	95.197,90
Total das deduções consideradas para fins de Limite Constitucional	1.297.728,85

Deduções da Despesa com Pessoal

Descrição	R\$
Executivo: Indenizações e Restituições Trabalhistas* (Grupo de Natureza de Despesa 1; elemento de Despesa 94) (despesas liquidadas)	768.508,95
Total das Deduções das Despesas com Pessoal do Poder Executivo	768.508,95

* Fonte Sistema e-Sfinge

APÊNDICE

Despesas com Recursos de Convênios e/ou Receitas Vinculadas destinadas à Saúde:

Fonte de Recurso	Ano	Sub Função	Valor Empenho (R\$)	Valor Liquidação (R\$)	Valor Pagamento (R\$)
38 - Transferências do Sistema Único de Saúde – SUS/União	2018	301	1.400.369,27	1.400.369,27	1.380.706,64
38 - Transferências do Sistema Único de Saúde – SUS/União	2018	305	14.017,74	14.017,74	14.017,74
63 - Transferências de Convênios – Estado/Saúde	2018	301	32.760,04	32.760,04	27.211,69
67 - Transferências do Sistema Único de Saúde – SUS/Estado	2018	301	149.992,16	149.992,16	149.992,16
TOTAL			1.597.139,21	1.597.139,21	1.571.928,23

Despesas excluídas por não serem consideradas como de Ações e Serviços Públicos de Saúde:

Unidade	Fonte de Recurso	Sub Função	Nº Empenho	Data Empenho	Credor	Valor Empenho (R\$)	Valor Liquidação (R\$)	Valor Pagamento (R\$)	Histórico
Fundo Municipal de Saúde de Agrônômica	02 - Receitas de Impostos e Transf de impostos: Saúde	301	267	15/03/2018	DEPARTAMENTO NACIONAL DE INFRA-ESTRUTURA DE TRANSP	104,13	104,13	104,13	REF.MULTA DE TRANSITO DO VEÍC. GOL PLACA OKF- 6155 .NO DIA 21/11/2017 AS 10:16:00HRS. Nº 8779832012 MULTA POR TRANSITAR EM VEL. SUPERIOR A MAX. PERMITIDA EM ATÉ 20% . SERÁ DESCONTADO DA FOLHA DE PGTO DA FORMA 3X 34,71 INICIO PAGTO EM 03/04/052018 DO SERVIDORA JANILDA C. FERREIRA .CONF. ANEXO
Fundo Municipal de Saúde de Agrônômica	02 - Receitas de Impostos e Transf de impostos: Saúde	301	431	19/04/2018	MUNICIPIO DE POMERODE	156,18	156,18	156,18	REF.MULTA DE TRANSITO DO VEÍC. GOL PLACA OKF- 6155 .NO DIA 23/01/2018 AS 10:51:39HRS. Nº 8762075273 MULTA POR TRANSITAR EM VRL. SUP. A MAX. PERMITIDA EM 20% ATE 50% . SERÁ DESCONTADO DA FOLHA DE PGTO DA FORMA 3X 52,06 INICIO PAGTO EM 05/06/07/2018 DO SERVIDOR ANILTON TRIDAPALLI .CONF. ANEXO
Fundo Municipal de Saúde de Agrônômica	02 - Receitas de Impostos e Transf de impostos: Saúde	301	260	12/03/2018	SETERB - BLUMENAU	156,18	156,18	156,18	REF.MULTA DE TRANSITO DO VEÍC. GOL PLACA OKF- 6215 .NO DIA 22/11/2017 AS 14:25:00HRS. Nº E-54150844G MULTA POR ESTACIONAR EM DESACOR. C/ REGULAMENTO ESPECIFICADA PELA SINALIZAÇÃO . SERÁ DESCONTADO DA FOLHA DE PGTO DA FORMA 3X 52,06 INICIO PAGTO EM 03/04/052018 DO SERVIDOR VORLI DA SILVA .CONF. ANEXO
Fundo Municipal de Saúde de Agrônômica	02 - Receitas de Impostos e Transf de impostos: Saúde	301	261	12/03/2018	PREF. MUNIC. RIO DO SUL/DETURS/RADAR/FOTOSENSOR	195,23	195,23	195,23	REF.MULTA DE TRANSITO DO VEÍC. GOL PLACA OKF- 6215 .NO DIA 30/10/2017 AS 14:50:00HRS. Nº E-5490438G MULTA POR ESTACIONAR EM DESACOR. C/ REGULAMENTO ESPECIFICADA PELA SINALIZAÇÃO . SERÁ DESCONTADO DA FOLHA DE PGTO DA FORMA 3X SENDO 1X 65,23 E 2X 65,00

Unidade	Fonte de Recurso	Sub Função	Nº Empenho	Data Empenho	Credor	Valor Empenho (R\$)	Valor Liquidação (R\$)	Valor Pagamento (R\$)	Histórico
									INICIO PAGTO EM 03/04/052018 DO SERVIDOR VORLI DA SILVA CONF. ANEXO
Fundo Municipal de Saúde de Agrônômica	02 - Receitas de Impostos e Transf de impostos: Saúde	301	548	28/05/2018	DETRANS DEPARTAMENTO DE TRANSITO DE JOINVILLE	104,13	104,13	104,13	REF.MULTA DE TRANSITO DO VEÍC. GOL PLACA QHV-5515 .NO DIA 27/02/2017 AS 15:34:00HRS. NºFT05049006 MULTA POR TRANSITAR A MAX. PERMITIDA EM ATÉ 20%. SERÁ DESCONTADO DA FOLHA DE PGTO DA FORMA 3X INICIO PAGTO EM 05-06-07/2018 DO SERVIDOR SILVIO D. ROSA CONF. ANEXO
Fundo Municipal de Saúde de Agrônômica	02 - Receitas de Impostos e Transf de impostos: Saúde	301	268	15/03/2018	PREFEITURA MUNICIPAL DE ITUPORANGA - DEMUTRAN	104,13	104,13	104,13	REF.MULTA DE TRANSITO DO VEÍC. GOL PLACA QIT-6232 .NO DIA 24/11/2017 AS 10:16:00HRS. Nº0000068778 MULTA POR TRANSITAR EM VEL. SUPERIOR A MAX. PERMITIDA EM ATÉ 20% . SERÁ DESCONTADO DA FOLHA DE PGTO DA FORMA 3X 34,71 INICIO PAGTO EM 03/04/052018 DO SERVIDOR JAIR SCHOEFFER .CONF. ANEXO
Fundo Municipal de Saúde de Agrônômica	02 - Receitas de Impostos e Transf de impostos: Saúde	301	174	22/02/2018	DNIT-DEPARTAMENTO NACIONAL DE INFRAEST DE TRANSPORTES	328,42	328,42	328,42	REF.MULTAS DE TRANSITO DO VEÍC. CRUZE PLACA MJS-5651 .NO DIA 21/11/2016 AS 07:00:00HRS. Nº E-030668065-7455 MULTA POR TRANSITAR EM VEL. A SUP. A MAX. PERMITIDA EM ATE 20%.E NO DIA 21/11/2016 AS 10:41:00HRS . Nº 011478407455 MULTA POR TRANSITAR EM VEL. A SUP. A MAX. PERMITIDA EM ATE20%. SERÁ DESCONTADO DA FOLHA DE PGTO DA FORMA 1X91,82 E 2X 118,30 INICIO PAGTO EM 02/2018/03/2018/04/2018 DO SERVIDOR ANILTON TRIDAPALLI CONF. ANEXO
Fundo Municipal de Saúde de Agrônômica	02 - Receitas de Impostos e Transf de impostos: Saúde	301	1291	11/12/2018	PREFEITURA MUNICIPAL DE ITUPORANGA - DEMUTRAN	156,18	156,18	156,18	REF.MULTAS DE TRANSITO DO VEÍC. PLACA QHV-5515 .NO DIA 10/08/2018 AS 05:56 HRS. . MULTA POR TRANS. EM VEL. SUP. A MAX. PERMITIDA EM MAIS 20% . SERÁ DESCONTADO DA FOLHA DE PGTO DO SERVIDOR SILVIO D. ROSA. CONF. ANEXO
Fundo Municipal de Saúde de Agrônômica	02 - Receitas de Impostos e Transf de impostos: Saúde	301	1258	28/11/2018	SILVIO DONIZETI ROSA	234,78	234,78	234,78	REF.MULTAS DE TRANSITO DO VEÍC. PLACA QHV-5515 .NO DIA 20/08/2018 AS 08:52 HRS. P02BU000KH. MULTA POR DEIXA DE DAR PREFERENCIA A PEDESTRE. SERÁ DESCONTADO DA FOLHA DE PGTO DO SERVIDOR SILVIO D. ROSA. CONF. ANEXO
Fundo Municipal de Saúde de Agrônômica	02 - Receitas de Impostos e Transf de impostos: Saúde	301	1030	05/10/2018	DNIT-DEPARTAMENTO NACIONAL DE INFRAEST DE TRANSPORTES	312,39	312,39	312,39	REF.MULTAS DE TRANSITO DO VEÍC. TRANSIT PLACA MKJ-7393 .NO DIA 10/08/2018 NO DIA 21/02/2017 NO DIA 04/12/2017 AS 15:34:48HRS. AS 06:34:39 E AS 15:23:00 Nº s003453750, s005721516 E E032438178 MULTA POR TRANSITAR EM VEL. A SUP. A MAX. PERMITIDA EM ATE 20%. SERÁ DESCONTADO DA FOLHA DE PGTO DA FORMA 4X SENDO 1X 78,39 E 3X 78,00 NOS MESES 10/2018 11/2018 12/2018 E 01/19 DO SERVIDOR VORLI DA SILVA CONF. ANEXO

Unidade	Fonte de Recurso	Sub Função	Nº Empenho	Data Empenho	Credor	Valor Empenho (R\$)	Valor Liquidação (R\$)	Valor Pagamento (R\$)	Histórico
Fundo Municipal de Saúde de Agronômica	02 - Receitas de Impostos e Transf de impostos: Saúde	301	671	12/07/2018	DNIT-DEPARTAMENTO NACIONAL DE INFRAEST DE TRANSPORTES	102,15	102,15	102,15	REF.MULTAS DE TRANSITO DO VEÍC. TRANSIT PLACA MKJ-7393 .NO DIA 29/07/2016 AS 08:59:18HRS. N° E- 028033431 MULTA POR TRANSITAR EM VEL. A SUP. A MAX. PERMITIDA EM ATE 20%. SERÁ DESCONTADO DA FOLHA DE PGTO DA FORMA 3X 34,05 INICIO PAGTO EM JULHO AGOSTO E SETEMBRO DE 2018 DO SERVIDOR ANILTON TRIDAPALLI CONF. ANEXO
Fundo Municipal de Saúde de Agronômica	02 - Receitas de Impostos e Transf de impostos: Saúde	301	803	14/08/2018	DNIT-DEPARTAMENTO NACIONAL DE INFRAEST DE TRANSPORTES	104,13	104,13	104,13	REF.MULTAS DE TRANSITO DO VEÍC. TRANSIT PLACA OKF-6235 .NO DIA 02/12/2016 AS12:00:08 HRS. N° E- 030852173 MULTA POR TRANSITAR EM VEL. A SUP. A MAX. PERMITIDA EM ATE 20%. SERÁ DESCONTADO DA FOLHA DE PGTO DA FORMA 3X 34,71 INICIO PAGTO EM AGOSTO E SETEMBRO E OUTUBRO DE 2018 DO SERVIDOR SILVIO D. ROSA CONF. ANEXO
Fundo Municipal de Saúde de Agronômica	02 - Receitas de Impostos e Transf de impostos: Saúde	301	1044	11/10/2018	DNIT-DEPARTAMENTO NACIONAL DE INFRAEST DE TRANSPORTES	104,13	104,13	104,13	REF.MULTAS DE TRANSITO DO VEÍC. TRANSIT PLACA OKF-6155 .NO DIA 06/09/2017 AS 12:41:58HRS. S003987778 MULTA POR TRANSITAR EM VEL. A SUP. A MAX. PERMITIDA EM ATE 20%. SERÁ DESCONTADO DA FOLHA DE PGTO DA FORMA 3X 34,71 OUT/2018 NOV/2018 DEZ/2018. DO SERVIDOR JANILDA CANI FERREIRA CONF. ANEXO
Fundo Municipal de Saúde de Agronômica	02 - Receitas de Impostos e Transf de impostos: Saúde	301	1141	31/10/2018	DNIT-DEPARTAMENTO NACIONAL DE INFRAEST DE TRANSPORTES	104,13	104,13	104,13	REF.MULTAS DE TRANSITO DO VEÍC. TRANSIT PLACA OKF-6155 .NO DIA 25/05/2018 AS 14:12 HRS. S009078589. MULTA POR TRANSITAR EM VEL. A SUP. A MAX. PERMITIDA EM ATE 20%. SERÁ DESCONTADO DA FOLHA DE PGTO DO SERVIDOR JAIR SCHOEFER. CONF. ANEXO
Fundo Municipal de Saúde de Agronômica	02 - Receitas de Impostos e Transf de impostos: Saúde	301	1045	11/10/2018	DNIT-DEPARTAMENTO NACIONAL DE INFRAEST DE TRANSPORTES	104,13	104,13	104,13	REF.MULTAS DE TRANSITO DO VEÍC. TRANSIT PLACA OKF-6235 .NO DIA 11/04/2017 AS 15:34:48HRS. AS 05:29:02 S000687968 MULTA POR TRANSITAR EM VEL. A SUP. A MAX. PERMITIDA EM ATE 20%. SERÁ DESCONTADO DA FOLHA DE PGTO DA FORMA 3X 34,71 OUT/2018 NOV/2018 DEZ/2018. DO SERVIDOR JAIR SCHOEFER CONF. ANEXO
Fundo Municipal de Saúde de Agronômica	02 - Receitas de Impostos e Transf de impostos: Saúde	301	1089	17/10/2018	DNIT-DEPARTAMENTO NACIONAL DE INFRAEST DE TRANSPORTES	104,13	104,13	104,13	REF.MULTAS DE TRANSITO DO VEÍC. TRANSIT PLACA OKF-6235 .NO DIA 28/05/2018 AS 05:05 HRS. S009137805. MULTA POR TRANSITAR EM VEL. A SUP. A MAX. PERMITIDA EM ATE 20%. SERÁ DESCONTADO DA FOLHA DE PGTO DO SERVIDOR ANILTON TRIDAPALLI. CONF. ANEXO
Fundo Municipal de Saúde de Agronômica	02 - Receitas de Impostos e Transf de impostos: Saúde	301	1046	11/10/2018	DNIT-DEPARTAMENTO NACIONAL DE INFRAEST DE TRANSPORTES	156,18	156,18	156,18	REF.MULTAS DE TRANSITO DO VEÍC. TRANSIT PLACA QHV-5515 .NO DIA 23/06/2017 AS 10:21:56HRS. S002519383 MULTA POR TRANSITAR EM VEL. A SUP. A MAX. PERMITIDA EM ATE 20%. SERÁ DESCONTADO DA FOLHA DE PGTO DA FORMA 3X

Unidade	Fonte de Recurso	Sub Função	Nº Empenho	Data Empenho	Credor	Valor Empenho (R\$)	Valor Liquidação (R\$)	Valor Pagamento (R\$)	Histórico
									52,06 OUT/2018 NOV/2018 DEZ/2018. DO SERVIDOR SILVIO D. ROSA FERREIRA CONF. ANEXO
Fundo Municipal de Saúde de Agrônômica	02 - Receitas de Impostos e Transf de impostos: Saúde	301	1090	17/10/2018	FUNDO PARA MELHORIA DA SEGURANCA PUBLICA	262,92	262,92	262,92	REF.MULTAS DE TRANSITO DO VEÍC. TRANSIT PLACA QHV-5515 E OKF-6155 .NO DIA 23/02/2017 AS 13:08:58HRS. E032517053 E NO DIA 22/06/2017 AS 14:16:00. S002497644 MULTAS POR TRANSITAR EM VEL. A SUP. A MAX. PERMITIDA EM ATE 20%. SERÁ DESCONTADO DA FOLHA DE PGTO DO SERVIDOR ANILTON TRIDAPALLI. CONF. ANEXO
TOTAL						2.893,65	2.893,65	2.893,65	

Despesas com Recursos de Convênios e/ou Receitas Vinculadas destinadas à Educação Infantil:

Fonte de Recurso	Ano	Sub Função	Valor Empenho (R\$)	Valor Liquidação (R\$)	Valor Pagamento (R\$)
32 - Transferências de Convênios – União/Educação	2018	365	544.787,02	544.787,02	544.787,02
TOTAIS			544.787,02	544.787,02	544.787,02

Despesas excluídas por não serem consideradas como de manutenção e Desenvolvimento do Ensino Infantil:

Unidade	Fonte de Recurso	Sub Função	Nº Empenho	Data Empenho	Credor	Valor Empenho (R\$)	Valor Liquidação (R\$)	Valor Pagamento (R\$)	Histórico (R\$)
Prefeitura Municipal de Agrônômica	01 - Receitas de Impostos e Transf de Impostos: Educação	365	2606	27/07/2018	SUPERMERCADO VÔ LEANDRO LTDA	32,00	32,00	32,00	REF. A GENEROS ALIMENTICIOS PARA OS CEI'S.
Prefeitura Municipal de Agrônômica	01 - Receitas de Impostos e Transf de Impostos: Educação	365	1526	02/05/2018	SUPERMERCADO VÔ LEANDRO LTDA	64,00	64,00	64,00	REF. A GENEROS ALIMENTICIOS.
Prefeitura Municipal de Agrônômica	01 - Receitas de Impostos e Transf de Impostos: Educação	365	1931	04/06/2018	SUPERMERCADO VÔ LEANDRO LTDA	72,00	72,00	72,00	REF. AQUISIÇÃO DE GENERO ALIMENTÍCIO PARA CEIs DO MUNICÍPIO
Prefeitura Municipal de Agrônômica	01 - Receitas de Impostos e Transf de Impostos: Educação	365	2789	10/08/2018	SUPERMERCADO VÔ LEANDRO LTDA	80,00	80,00	80,00	REF. AQUISIÇÃO DE GENERO DE ALIMENTAÇÃO PARA OS CEI'S DO MUNICIPIO DE AGRNÔMICA.

Unidade	Fonte de Recurso	Sub Função	Nº Empenho	Data Empenho	Credor	Valor Empenho (R\$)	Valor Liquidação (R\$)	Valor Pagamento (R\$)	Histórico (R\$)
Prefeitura Municipal de Agrônômica	01 - Receitas de Impostos e Transf de Impostos: Educação	365	3375	25/09/2018	SUPERMERCADO LEANDRO LTDA VÓ	32,00	32,00	32,00	REF. AQUISIÇÃO DE GENEROS DE ALIMENTAÇÃO PARA CEI AGRONÔMICA.
Prefeitura Municipal de Agrônômica	01 - Receitas de Impostos e Transf de Impostos: Educação	365	828	13/03/2018	SUPERMERCADO LEANDRO LTDA VÓ	32,00	32,00	32,00	REFERENTE A AQUISIÇÃO DE GENEROS DE ALIMENTAÇÃO PARA A C.E.I AGRONOMICA E PRÉ ESCOLAR.
Prefeitura Municipal de Agrônômica	01 - Receitas de Impostos e Transf de Impostos: Educação	365	3578	25/10/2018	SUPERMERCADO LEANDRO LTDA VÓ	56,00	56,00	56,00	REFERENTE A AQUISIÇÃO DE GENEROS DE ALIMENTAÇÃO PARA A C.E.I. AGRONÔMICA.
Prefeitura Municipal de Agrônômica	01 - Receitas de Impostos e Transf de Impostos: Educação	365	582	26/02/2018	SUPERMERCADO LEANDRO LTDA VÓ	40,00	40,00	40,00	REFERENTE A AQUISIÇÃO DE GENEROS DE ALIMENTAÇÃO PARA AS C.E.I AGRONOMICA E BEATRIS LOPES.
Prefeitura Municipal de Agrônômica	01 - Receitas de Impostos e Transf de Impostos: Educação	365	2014	08/06/2018	SUPERMERCADO LEANDRO LTDA VÓ	40,00	40,00	40,00	REFERENTE A AQUISIÇÃO DE GENEROS DE ALIMENTAÇÃO PARA AS C.E.Is DO MUNICIPIO.
Prefeitura Municipal de Agrônômica	01 - Receitas de Impostos e Transf de Impostos: Educação	365	2300	02/07/2018	SUPERMERCADO LEANDRO LTDA VÓ	48,00	48,00	48,00	REFERENTE A AQUISIÇÃO DE GENEROS DE ALIMENTAÇÃO PARA AS C.E.Is.
Prefeitura Municipal de Agrônômica	01 - Receitas de Impostos e Transf de Impostos: Educação	365	1710	16/05/2018	SUPERMERCADO LEANDRO LTDA VÓ	16,00	16,00	16,00	REFERENTE A AQUISIÇÃO DE GENEROS DE ALIMENTAÇÃO PARA C.E.I AGRONOMICA.
Prefeitura Municipal de Agrônômica	01 - Receitas de Impostos e Transf de Impostos: Educação	365	3254	18/09/2018	SUPERMERCADO LEANDRO LTDA VÓ	80,00	80,00	80,00	REFERENTE A AQUISIÇÃO DE GENEROS DE ALIMENTAÇÃO PARA C.E.Is AGRONOMICA E BEATRIS LOPES DA SILVA.
Prefeitura Municipal de Agrônômica	01 - Receitas de Impostos e Transf de Impostos: Educação	365	1826	22/05/2018	SUPERMERCADO LEANDRO LTDA VÓ	56,00	56,00	56,00	REFERENTE A AQUISIÇÃO DE GENEROS DE ALIMENTAÇÃO PARA C.E.Is.
Prefeitura Municipal de Agrônômica	01 - Receitas de Impostos e Transf de Impostos: Educação	365	2435	16/07/2018	SUPERMERCADO LEANDRO LTDA VÓ	72,00	72,00	72,00	REFERENTE A AQUISIÇÃO DE GENEROS DE ALIMENTAÇÃO PARA C.E.Is.
Prefeitura Municipal de Agrônômica	01 - Receitas de Impostos e Transf de Impostos: Educação	365	3140	05/09/2018	SUPERMERCADO LEANDRO LTDA VÓ	32,00	32,00	32,00	REFERENTE A AQUISIÇÃO DE GENEROS DE ALIMENTAÇÃO PARA O C.E.I AGRONOMICA E C.E.I BEATRIS LOPES DA SILVA.
Prefeitura Municipal de Agrônômica	01 - Receitas de Impostos e Transf de Impostos: Educação	365	410	06/02/2018	SUPERMERCADO LEANDRO LTDA VÓ	40,00	40,00	40,00	REFERENTE A AQUISIÇÃO DE GENEROS DE ALIMENTAÇÃO PARA O C.E.I AGRONOMICA.
Prefeitura Municipal de Agrônômica	01 - Receitas de Impostos e Transf de Impostos: Educação	365	57	02/01/2018	SUPERMERCADO LEANDRO LTDA VÓ	48,00	48,00	48,00	REFERENTE A AQUISIÇÃO DE GENEROS DE ALIMENTAÇÃO PARA OS C.E.IDO MUNICIPIO

Unidade	Fonte de Recurso	Sub Função	Nº Empenho	Data Empenho	Credor	Valor Empenho (R\$)	Valor Liquidação (R\$)	Valor Pagamento (R\$)	Histórico (R\$)
Prefeitura Municipal de Agrônômica	01 - Receitas de Impostos e Transf de Impostos: Educação	365	1286	11/04/2018	SUPERMERCADO VÔ LEANDRO LTDA	48,00	48,00	48,00	REFERENTE A AQUISIÇÃO DE GENEROS DE ALIMENTAÇÃO PARA OS C.E.INFANTIS DO MUNICIPIO.
Prefeitura Municipal de Agrônômica	01 - Receitas de Impostos e Transf de Impostos: Educação	365	1482	26/04/2018	SUPERMERCADO VÔ LEANDRO LTDA	48,00	48,00	48,00	REFERENTE A AQUISIÇÃO DE GENEROS DE ALIMENTAÇÃO PARA OS C.E.is DO MUNICIPIO.
TOTAL						936,00	936,00	936,00	

Despesas com Recursos de Convênios e/ou Receitas Vinculadas destinadas ao Ensino Fundamental:

Fonte de Recurso	Ano	Sub Função	Valor Empenho (R\$)	Valor Liquidação (R\$)	Valor Pagamento (R\$)
36 - Salário-Educação	2018	361	272.203,76	272.203,76	272.203,76
37 - Outras Transferências do Fundo Nacional de Desenvolvimento da Educação – FNDE (não repassadas por meio de convênios)	2018	361	70.297,74	70.297,74	70.297,74
62 - Transferências de Convênios – Estado/Educação	2018	361	313.520,68	313.520,68	313.520,68
TOTAL			656.022,18	656.022,18	656.022,18

Despesas excluídas por não serem consideradas como de manutenção e Desenvolvimento do Ensino Fundamental:

Unidade	Fonte de Recurso	Sub Função	Nº Empenho	Data Empenho	Credor	Valor Empenho (R\$)	Valor Liquidação (R\$)	Valor Pagamento (R\$)	Histórico
Prefeitura Municipal de Agrônômica	01 - Receitas de Impostos e Transf de Impostos: Educação	361	3318	24/09/2018	SUPERMERCADO VÔ LEANDRO LTDA	32,00	32,00	32,00	REF. AQUISIÇÃO DE GENEROS DE ALIMENTAÇÃO PARA A ESCOLA DO ALTO MOSQUITINHO.
Prefeitura Municipal de Agrônômica	01 - Receitas de Impostos e Transf de Impostos: Educação	361	3141	05/09/2018	SUPERMERCADO VÔ LEANDRO LTDA	48,00	48,00	48,00	REFERENTE A AQUISIÇÃO DE GENEROS DE ALIMENTAÇÃO PARA A ESCOLA ALTO MOSQUITINHO.
Prefeitura Municipal de Agrônômica	01 - Receitas de Impostos e Transf de Impostos: Educação	361	3520	10/10/2018	SUPERMERCADO VÔ LEANDRO LTDA	112,00	112,00	112,00	REFERENTE A AQUISIÇÃO DE GENEROS DE ALIMENTAÇÃO PARA A ESCOLA DO ALTO MOSQUITINHO, MUSEU E C.E.I AGRONOMICA.
Prefeitura Municipal de Agrônômica	01 - Receitas de Impostos e Transf de Impostos: Educação	361	2299	02/07/2018	SUPERMERCADO VÔ LEANDRO LTDA	80,00	80,00	80,00	REFERENTE A AQUISIÇÃO DE GENEROS DE ALIMENTAÇÃO PARA A ESCOLA DO ALTO MOSQUITINHO.

Unidade	Fonte de Recurso	Sub Função	Nº Empenho	Data Empenho	Credor	Valor Empenho (R\$)	Valor Liquidação (R\$)	Valor Pagamento (R\$)	Histórico
Prefeitura Municipal de Agronômica	01 - Receitas de Impostos e Transf de Impostos: Educação	361	2837	17/08/2018	SUPERMERCADO VÔ LEANDRO LTDA	24,00	24,00	24,00	REFERENTE A AQUISIÇÃO DE GENEROS DE ALIMENTAÇÃO PARA A ESCOLA DO ALTO MOSQUITINHO.
Prefeitura Municipal de Agronômica	01 - Receitas de Impostos e Transf de Impostos: Educação	361	3256	18/09/2018	SUPERMERCADO VÔ LEANDRO LTDA	72,00	72,00	72,00	REFERENTE A AQUISIÇÃO DE GENEROS DE ALIMENTAÇÃO PARA A ESCOLA DO ALTO MOSQUITINHO.
Prefeitura Municipal de Agronômica	01 - Receitas de Impostos e Transf de Impostos: Educação	361	3535	15/10/2018	SUPERMERCADO VÔ LEANDRO LTDA	40,00	40,00	40,00	REFERENTE A AQUISIÇÃO DE GENEROS DE ALIMENTAÇÃO PARA A ESCOLA DO ALTO MOSQUITINHO.
Prefeitura Municipal de Agronômica	01 - Receitas de Impostos e Transf de Impostos: Educação	361	3577	25/10/2018	SUPERMERCADO VÔ LEANDRO LTDA	80,00	80,00	80,00	REFERENTE A AQUISIÇÃO DE GENEROS DE ALIMENTAÇÃO PARA A ESCOLA DO ALTO MOSQUITINHO.
Prefeitura Municipal de Agronômica	01 - Receitas de Impostos e Transf de Impostos: Educação	361	1993	04/06/2018	PANIFICADORA GARCIA LTDA ME	187,50	187,50	187,50	REFERENTE A AQUISIÇÃO DE GENEROS DE ALIMENTAÇÃO PARA DISTRIBUIÇÃO AOS ALUNOS QUE ESTARÃO APRESENTANDO NO ATO CIVICO EM COMEMORAÇÃO DO ANIVERSARIO DE AGRONÔMICA, DIA 06 DE JUNHO DE 2018.
Prefeitura Municipal de Agronômica	01 - Receitas de Impostos e Transf de Impostos: Educação	361	2434	16/07/2018	SUPERMERCADO VÔ LEANDRO LTDA	40,00	40,00	40,00	REFERENTE A AQUISIÇÃO DE GENEROS DE ALIMENTAÇÃO PARA ESCOLA DE ALTO MOSQUITINHO.
Prefeitura Municipal de Agronômica	01 - Receitas de Impostos e Transf de Impostos: Educação	361	2511	25/07/2018	SUPERMERCADO VÔ LEANDRO LTDA	32,35	32,35	32,35	REFERENTE A AQUISIÇÃO DE GENEROS DE ALIMENTAÇÃO PARA O SETOR DE EDUCAÇÃO E CRECHE AGRONOMICA.
Prefeitura Municipal de Agronômica	01 - Receitas de Impostos e Transf de Impostos: Educação	361	1926	04/06/2018	SUPERMERCADO VÔ LEANDRO LTDA	37,90	37,90	37,90	REFERENTE AQUISIÇÃO DE GÊNERO ALIMENTICIO PARA OS ALUNOS DA REDE MUNICIPAL NO ATO CIVICO DO DIA 06/06/2018.
TOTAL						785,75	785,75	785,75	

Cálculo Detalhado do Resultado Financeiro por especificações de Fonte de Recurso

A - RECURSOS VINCULADOS										
FR	DISPONIBILIDADE DE CAIXA BRUTA (A)	OBRIGAÇÕES FINANCEIRAS (B)			DISPONIBILIDADE DE CAIXA LÍQUIDA / INSUFICIÊNCIA FINANCEIRA (A - B)					SUPERÁVIT/ DÉFICIT
	VALOR REGISTRADO	DEPÓSITOS E OUTRAS OBRIGAÇÕES	RESTOS A PAGAR PROCESSADOS	RESTOS A PAGAR NÃO PROCESSADOS	AJUSTES	COM RPPS	DO RPPS	AJUSTE RPPS	EXCLUÍDO RPPS	
00	0,00	0,00	0,00	0,00	0,00	0,00	0,00	0,00	0,00	SUPERAVIT
01	79.395,84	14.635,12	27.815,66	0,00	0,00	36.945,06	0,00	0,00	36.945,06	SUPERAVIT
02	25.443,45	242,48	0,00	0,00	0,00	25.200,97	0,00	0,00	25.200,97	SUPERAVIT
03	0,00	0,00	0,00	0,00	0,00	0,00	0,00	0,00	0,00	SUPERAVIT
04	0,00	0,00	0,00	0,00	0,00	0,00	0,00	0,00	0,00	SUPERAVIT
05	0,00	0,00	0,00	0,00	0,00	0,00	0,00	0,00	0,00	SUPERAVIT
06	12.295,57	0,00	0,00	0,00	0,00	12.295,57	0,00	0,00	12.295,57	SUPERAVIT
07	2.436,42	0,00	0,00	0,00	0,00	2.436,42	0,00	0,00	2.436,42	SUPERAVIT
08	8.832,97	1.120,71	3.275,66	0,00	0,00	4.436,60	0,00	0,00	4.436,60	SUPERAVIT
09	0,00	0,00	0,00	0,00	0,00	0,00	0,00	0,00	0,00	SUPERAVIT
10	50.211,70	68,64	2.520,80	0,00	0,00	47.622,26	0,00	0,00	47.622,26	SUPERAVIT
11	59.185,00	0,00	0,00	0,00	0,00	59.185,00	0,00	0,00	59.185,00	SUPERAVIT
12	24.152,48	0,00	0,00	0,00	0,00	24.152,48	0,00	0,00	24.152,48	SUPERAVIT
18	48.154,21	3.569,40	7.660,89	0,00	0,00	36.923,92	0,00	0,00	36.923,92	SUPERAVIT
19	2.663,19	0,00	0,00	0,00	0,00	2.663,19	0,00	0,00	2.663,19	SUPERAVIT
31	2.857,08	0,00	0,00	0,00	0,00	2.857,08	0,00	0,00	2.857,08	SUPERAVIT
32	262.307,44	0,00	0,00	0,00	0,00	262.307,44	0,00	0,00	262.307,44	SUPERAVIT
33	0,00	0,00	0,00	0,00	0,00	0,00	0,00	0,00	0,00	SUPERAVIT
34	99.099,24	0,00	0,00	0,00	0,00	99.099,24	0,00	0,00	99.099,24	SUPERAVIT
35	187.330,86	0,00	0,00	0,00	0,00	187.330,86	0,00	0,00	187.330,86	SUPERAVIT

36	196.651,57	0,00	0,00	0,00	0,00	196.651,57	0,00	0,00	196.651,57	SUPERAVIT
37	41.309,66	0,00	0,00	0,00	0,00	41.309,66	0,00	0,00	41.309,66	SUPERAVIT
38	432.711,03	8.203,31	19.662,63	0,00	0,00	404.845,09	0,00	0,00	404.845,09	SUPERAVIT
39	19.482,55	0,00	0,00	0,00	0,00	19.482,55	0,00	0,00	19.482,55	SUPERAVIT
40	0,00	0,00	0,00	0,00	0,00	0,00	0,00	0,00	0,00	SUPERAVIT
41	0,00	0,00	0,00	0,00	0,00	0,00	0,00	0,00	0,00	SUPERAVIT
42	0,00	0,00	0,00	0,00	0,00	0,00	0,00	0,00	0,00	SUPERAVIT
61	0,00	0,00	0,00	0,00	0,00	0,00	0,00	0,00	0,00	SUPERAVIT
62	38.736,10	0,00	0,00	0,00	0,00	38.736,10	0,00	0,00	38.736,10	SUPERAVIT
63	87.335,28	164,21	5.548,35	0,00	0,00	81.622,72	0,00	0,00	81.622,72	SUPERAVIT
64	0,00	0,00	0,00	0,00	0,00	0,00	0,00	0,00	0,00	SUPERAVIT
65	0,00	0,00	0,00	0,00	0,00	0,00	0,00	0,00	0,00	SUPERAVIT
66	0,00	0,00	0,00	0,00	0,00	0,00	0,00	0,00	0,00	SUPERAVIT
67	0,00	0,00	0,00	0,00	0,00	0,00	0,00	0,00	0,00	SUPERAVIT
68	0,00	0,00	0,00	0,00	0,00	0,00	0,00	0,00	0,00	SUPERAVIT
80	0,00	0,00	0,00	0,00	0,00	0,00	0,00	0,00	0,00	SUPERAVIT
81	0,00	0,00	0,00	0,00	0,00	0,00	0,00	0,00	0,00	SUPERAVIT
82	0,00	0,00	0,00	0,00	0,00	0,00	0,00	0,00	0,00	SUPERAVIT
83	0,00	0,00	0,00	0,00	0,00	0,00	0,00	0,00	0,00	SUPERAVIT
84	0,00	0,00	0,00	0,00	0,00	0,00	0,00	0,00	0,00	SUPERAVIT
85	0,00	0,00	0,00	0,00	0,00	0,00	0,00	0,00	0,00	SUPERAVIT
86	0,00	0,00	0,00	0,00	0,00	0,00	0,00	0,00	0,00	SUPERAVIT
87	0,00	0,00	0,00	0,00	0,00	0,00	0,00	0,00	0,00	SUPERAVIT
88	0,00	0,00	0,00	0,00	0,00	0,00	0,00	0,00	0,00	SUPERAVIT
89	901,39	0,00	0,00	0,00	0,00	901,39	0,00	0,00	901,39	SUPERAVIT

93	0,00	0,00	0,00	0,00	0,00	0,00	0,00	0,00	0,00	SUPERAVIT
95	0,00	0,00	0,00	0,00	0,00	0,00	0,00	0,00	0,00	SUPERAVIT
T.	1.681.493,03	28.003,87	66.483,99	0,00	0,00	1.587.005,17	0,00	0,00	1.587.005,17	

B	RECURSOS ORDINÁRIOS						
FR	DISPONIBILIDADE DE CAIXA BRUTA (A)	OBRIGAÇÕES FINANCEIRAS (B)			DISPONIBILIDADE DE CAIXA LÍQUIDA / INSUFICIÊNCIA FINANCEIRA (A - B)		SUPERÁVIT/DÉFICIT
	VALOR REGISTRADO	DEPÓSITOS E OUTRAS OBRIGAÇÕES	RESTOS A PAGAR PROCESSADOS	RESTOS A PAGAR NÃO PROCESSADOS	AJUSTES	DISPONIBILIDADE DE CAIXA AJUSTADA	
0	227.226,82	20.477,37	46.397,15	0,00	-689.297,56	-528.945,26	DÉFICIT
T.	227.226,82	20.477,37	46.397,15	0,00	-689.297,56	-528.945,26	

Obs.: O ajuste efetuado na Fonte de Recursos “00” refere-se à contabilização indevida de compensação previdenciária no exercício de 2017 (435.109,73) e no exercício de 2018 (254.187,83), conforme Quadro 11-A.